



***Relatório de Avaliação
Patrimonial***

Odebrecht Utilities S.A.

Cetrel e DAC

Data-base: 31 de dezembro de 2016

Corporate Finance

03 de fevereiro de 2017

Tel: +55 (11) 5186-1000
www.deloitte.com

À
Odebrecht Utilities S.A.
São Paulo, SP
Brasil

At.: Sr. Bruno Maracajá

Prezados Senhores

De acordo com a solicitação de V.Sas. e como resultado do serviço prestado, apresentamos a seguir o Relatório de Avaliação Patrimonial de determinados bens do ativo imobilizado de propriedade das empresas **Cetrel S.A.** e **Distribuidora de Águas Camaçari S.A. (CETREL e DAC, respectivamente)**, ambas controladas pela **Odebrecht Utilities S.A. (Odebrecht Utilities)** para a data-base de 31 de dezembro de 2016.

Este Relatório e seus anexos contém o detalhamento do serviço executado, bem como a metodologia, premissas adotadas, ressalvas e relação dos bens com seus respectivos valores de reposição e mercado e planilhas de cálculos.

Entendemos que o propósito deste trabalho é fornecer o valor de mercado dos referidos ativos à **Odebrecht Utilities**, para fins de suporte para a elaboração de um laudo de PL ajustado a valor de mercado no contexto de uma provável alienação dos ativos. Nenhum outro objetivo pode ser subentendido ou inferido, bem como, este documento é para uso restrito da finalidade descrita acima. Ademais, este Relatório não representa uma proposta, solicitação, aconselhamento ou recomendação por parte da Deloitte Consultores sobre os valores de mercado a serem negociados entre as partes interessadas, sendo essa decisão de responsabilidade única e exclusiva dos investidores e da Administração da **Odebrecht Utilities**.

Na estimativa do valor dos ativos, nos baseamos no conceito de valor de mercado que, conforme definido pela norma brasileira, é a quantia mais provável pela qual se negociaria voluntariamente e conscientemente um bem, numa data de referência, dentro das condições do mercado vigentes, conhecedoras do negócio e independentes entre si, com ausência de fatores que pressionem para a liquidação da transação ou que caracterizem uma transação compulsória.

Declaramos que a Deloitte Consultores e os profissionais responsáveis por esta avaliação não têm no presente, nem contemplam no futuro, quaisquer interesses em relação à **Odebrecht Utilities, Cetrel, DAC** ou aos bens objeto desta avaliação.

A Deloitte refere-se a uma ou mais entidades da Deloitte Touche Tohmatsu Limited, uma sociedade privada, de responsabilidade limitada, estabelecida no Reino Unido ("DTTL"), sua rede de firmas-membro, e entidades a ela relacionadas. A DTTL e cada uma de suas firmas-membro são entidades legalmente separadas e independentes. A DTTL (também chamada "Deloitte Global") não presta serviços a clientes. Consulte www.deloitte.com/about para obter uma descrição mais detalhada da DTTL e suas firmas-membro.

A Deloitte oferece serviços de auditoria, consultoria, assessoria financeira, gestão de riscos e consultoria tributária para clientes públicos e privados dos mais diversos setores. A Deloitte atende a quatro de cada cinco organizações listadas pela Fortune Global 500®, por meio de uma rede globalmente conectada de firmas-membro em mais de 150 países, trazendo capacidades de classe global, visões e serviços de alta qualidade para abordar os mais complexos desafios de negócios dos clientes. Para saber mais sobre como os cerca de 225.000 profissionais da Deloitte impactam positivamente nossos clientes, conecte-se a nós pelo Facebook, LinkedIn e Twitter.

Este Relatório não se destina à circulação geral, tampouco pode ser reproduzido ou utilizado com outro propósito além daquele supracitado sem nossa prévia autorização por escrito. Não assumimos nenhuma responsabilidade ou contingências por danos causados ou por eventual perda incorrida por nenhuma parte envolvida, como resultado da circulação, publicação, reprodução ou uso deste documento com outra finalidade diferente do definido neste Relatório e em nossa proposta.

Salientamos que os eventuais investidores interessados nas propriedades devem realizar suas próprias análises, bem como consultar seus próprios consultores jurídicos, fiscais e financeiros, a fim de estabelecerem suas próprias opiniões sobre a operação e seus riscos. Dessa forma, tanto a Deloitte Consultores quanto seus sócios e profissionais são isentos de responsabilidade sobre todo e qualquer eventual prejuízo decorrente da utilização incorreta deste relatório.


Reservamo-nos o direito de, mas não nos obrigamos a, revisar todos os cálculos incluídos ou referidos neste Relatório, se julgarmos necessário, e de revisar nossa opinião quanto ao valor justo dos ativos avaliados caso tenhamos conhecimento posterior de informações não disponíveis por ocasião da emissão deste Relatório de Avaliação.

Ressaltamos, ainda, que todas as atividades relacionadas à avaliação patrimonial foram desenvolvidas por profissionais tecnicamente habilitados nas respectivas modalidades de engenharia, atendendo ao disposto nas Leis 5.194 (24/12/1966) e 8.708 (set/1990) e nas Resoluções 218 (29/06/1973) e 345 (jul/1990) do Conselho Federal de Engenharia, Arquitetura e Agronomia – CONFEA.

No anseio de termos atingido as expectativas de V.Sas., colocamo-nos à disposição para quaisquer esclarecimentos adicionais e esperamos contar com sua preferência em novos trabalhos.

Atenciosamente,

DELOITTE TOUCHE TOHMATSU
Consultores Ltda.



Claudia Baggio
Sócia

ÍNDICE

1. INTRODUÇÃO E OBJETIVO	4
2. DESENVOLVIMENTO DO TRABALHO	4
2.1 Escopo de Verificação.....	4
2.2 Desenvolvimento do Trabalho	5
3. METODOLOGIA DE AVALIAÇÃO PATRIMONIAL	6
3.1 Terrenos.....	7
3.2 Construções Civas e Benfeitorias	9
3.3 Máquinas, Equipamentos e Instalações Industriais	9
3.4 Veículos.....	10
4. PREMISSAS E LIMITES DO ESCOPO.....	11
5. RESULTADO DA AVALIAÇÃO	12

1. INTRODUÇÃO E OBJETIVO

O objetivo deste trabalho é fornecer o valor de mercado de determinados bens do ativo imobilizado de propriedade das empresas **Cetrel S.A.** e **Distribuidora de Águas Camaçari S.A. (CETREL e DAC, respectivamente)**, ambas controladas pela **Odebrecht Utilities S.A. (Odebrecht Utilities)** para a data-base de 31 de dezembro de 2016 para fins de suporte para a elaboração de um laudo de PL ajustado a valor de mercado no contexto de uma possível alienação dos ativos.

Os ativos objeto de nossas análises são aqueles pertencentes às seguintes contas contábeis, classificadas em:

- ✓ Terrenos;
- ✓ Construções civis e benfeitorias;
 - Edificações;
 - Benfeitorias;
 - Tubulações, Barragens e Canais;
- ✓ Máquinas, Equipamentos e Instalações;
- ✓ Veículos;
- ✓ *Outros grupos de bens (*)*

() Em razão da baixa representatividade destes ativos no montante da avaliação e baseado no objetivo do trabalho, adotamos como Valor de Mercado o Saldo Residual Contábil (na data-base da avaliação, conforme informado pela Administração da **Odebrecht Utilities**).*

Os ativos objeto desta avaliação estão localizados a nas seguintes unidades:

CETREL:

- ✓ Estação de Tratamento de Efluentes – Via Atlântica – Camaçari-BA
- ✓ Resíduos Especiais e Aterros – Via Atlântica – Camaçari-BA
- ✓ Unidade de Incineração de Sólidos e Líquidos – Polo Petroquímico – Camaçari-BA
- ✓ Unidade de Reuso – Polo Petroquímico – Camaçari-BA
- ✓ Estações de Monitoramento de Ar
- ✓ Estações Elevatórias
- ✓ Emissário

DAC:

- ✓ Estação de Tratamento de Água – Polo Petroquímico – Camaçari-BA
- ✓ Estações de Bombeamento / Poços Artesianos

2. DESENVOLVIMENTO DO TRABALHO

2.1 ESCOPO DE VERIFICAÇÃO

O processo de estimativa do valor de mercado dos ativos baseou-se, principalmente, nos documentos e informações relacionados a seguir, os quais, em sua maioria, foram fornecidos pelas Administrações da **Cetrel e DAC**, bem como pelos seus departamentos de engenharia. Estes documentos e informações revisados e considerados, porém não auditados, incluem, entre outros, os seguintes:

- Demonstrações Financeiras (balanços patrimoniais) da **Cetrel e DAC** na data-base do trabalho;
- Listagens analíticas do ativo imobilizado na data-base do trabalho;

- Documentação de propriedade (matrículas, escrituras) dos terrenos avaliados, bem como planta geral da(s) unidade(s) com edificações e áreas construídas;
- Extração do sistema de manutenção / Relação dos principais equipamentos e respectivas informações técnicas;
- Relação de aquisições / reformas recentes;
- Cópia dos certificados de propriedade dos veículos; e
- Cópia de notas fiscais de aquisição dos principais equipamentos ou as respectivas declaração de importação (caso aplicável).

Além da utilização dos documentos e das informações mencionados anteriormente, foram consultadas informações públicas e banco de dados, bem como realizadas reuniões com as administrações da **Cetrel** e **DAC**, buscando dados que permitissem melhorar o entendimento de seu processo operacional, bem como discutir as principais premissas e considerações que balizaram as análises.

2.2 DESENVOLVIMENTO DO TRABALHO

A primeira etapa deste trabalho foi a realização da reunião de planejamento, onde foram abordados em conjunto com os responsáveis indicados pela **Cetrel** e **DAC**, os seguintes pontos:

- Disponibilidade das informações e recursos necessários ao desenvolvimento do trabalho;
- Disponibilidade de Plantas e informações técnicas;
- Esclarecimentos sobre como a equipe da Deloitte estaria atuando em campo;
- Orientações quanto às normas e procedimentos de segurança adotados pela **Cetrel** e **DAC**; e
- Outros esclarecimentos pertinentes ao trabalho.

Em seguida foi realizada a fase de vistoria física, etapa na qual a direção da **Cetrel** e **DAC** disponibilizou profissionais que acompanharam as equipes da Deloitte em campo.

As vistorias foram realizadas no decorrer do mês de janeiro de 2017.

Este relatório é respaldado em metodologia consagrada, praticada por nossa empresa, baseada em princípios amplamente aceitos, sendo também executado com base em informações e documentos fornecidos pela **Odebrecht Utilities**, **Cetrel** e **DAC**, os quais presumimos serem corretos.

A avaliação dos bens foi realizada por meio de critérios específicos conforme a natureza de cada grupo de bens e detalhado nos próximos capítulos.

Na fase final do trabalho, apresentamos os resultados alcançados e entendimento dos procedimentos e critérios adotados, bem como os valores estabelecidos, para em seguida, proceder-se a emissão deste Relatório.

3. METODOLOGIA DE AVALIAÇÃO PATRIMONIAL

Procedemos à avaliação patrimonial dos bens pertencentes aos grupos de bens mencionados anteriormente de acordo com a metodologia apresentada a seguir, com a finalidade de se estabelecer os seguintes valores:

➤ **Valor de Reprodução ou Reposição:**

Valor de Reprodução ou de Reposição é considerado como o investimento necessário à aquisição de bens novos, idênticos ou com características e capacidades semelhantes aos existentes.

➤ **Valor de Mercado (ou Avaliação):**

Quantia mais provável pela qual se negociaria voluntariamente e conscientemente um bem, numa data de referência, dentro das condições do mercado vigentes.

Esse valor leva em consideração o tempo normal de absorção do bem pelo mercado, sendo caracterizado pelas premissas e informações, fornecidas pela empresa, além de Normas Técnicas específicas e vistorias "in loco".

Os valores apresentados não representam os valores efetivos de negociação, devendo ser assumidos como valor de referência. O valor efetivo de negociação é estabelecido caso a caso em um mercado livre de compra e venda.

Este valor pode também ser determinado a partir do valor de reprodução ou reposição, deduzindo-se as parcelas resultantes da depreciação técnica, tais como: deterioração física e obsolescências funcional e econômica.

➤ **Vida Útil Remanescente:**

É o período de tempo esperado em que um bem prestará de maneira satisfatória, tanto econômica como funcional, seu serviço designado.

Os valores obtidos foram caracterizados pelas seguintes premissas:

- Preço à vista de reposição do ativo, contemplando as condições de uso em que o bem se encontra na data da vistoria;
- Continuidade de uso (empresa em marcha), ou seja, os bens foram avaliados supondo-se que continuarão a ser utilizados na geração de produtos ou serviços previstos pela Empresa;
- Homogeneidade dos bens levados a mercado;
- Número restrito de compradores, em função da característica do bem que está sendo avaliado;
- Integridade dos participantes e conhecimento absoluto de todos sobre o bem, seu mercado e tendências;
- Confiabilidade das informações e fontes de consulta; e
- Nível de atualização das informações.

A metodologia de avaliação patrimonial empregada neste trabalho é amparada nas mais recentes normas e diretrizes da ABNT – Associação Brasileira de Normas Técnicas e ASA – American Society of Appraisers, que disciplinam conceitos, estabelecem os critérios a serem empregados em trabalhos de avaliação patrimonial, definem os métodos para determinação dos valores e visam os graus de fundamentação e precisão das avaliações, entre outras prescrições.

Dentre os diversos métodos previstos para a avaliação de bens do ativo imobilizado, os aplicados foram:

- **Método Evolutivo:** Consiste em determinar o valor total do imóvel através da conjugação de métodos, a partir do valor do terreno, considerados o custo de reprodução das benfeitorias devidamente depreciado;
- **Método Comparativo Direto de Dados de Mercado:** Consiste em se determinar o valor de mercado de um bem através da comparação com outros similares, através de seus preços de venda, tendo em vista as suas características semelhantes. Nesse método, ajustes são procedidos através da utilização de fatores que visam corrigir eventuais diferenças entre os bens disponíveis no mercado e o bem objeto da avaliação;
- **Método da Quantificação do Custo:** O valor do bem resulta de orçamento sumário ou detalhado ou da composição do custo de outros, idênticos aos que são objeto da avaliação ou equivalentes, seguido de cálculos de depreciação técnica; e
- **Método do Custo Histórico:** Quando o valor do bem é determinado a partir da atualização monetária do seu custo de aquisição, apurado em registros contábeis, e aplicando-se índices específicos, geralmente usados por órgãos competentes e oficiais.

É importante salientar que a escolha do método empregado depende fundamentalmente das informações disponíveis e características do bem.

Independentemente do método adotado, os seguintes aspectos foram analisados:

- Características técnicas e operacionais;
- Disponibilidade de informação e documentação sobre os ativos;
- Custos atuais e pertinentes à aquisição do bem, destacando-se: material empregado, mão-de-obra, instalação, impostos, entre outros, quando aplicável;
- Idade, condições de uso e manutenção, e perspectiva de uso em comparação com novos bens com a mesma utilidade; e
- Incidência das parcelas de depreciação, tais como: deterioração física, obsolescências econômica e funcional, mutilação, entre outras.

Nível de Precisão e Grau de Fundamentação

Para a realização deste trabalho foram seguidos os critérios e diretrizes da NBR 14653-1 e NBR 14653-3 da Associação Brasileira de Normas Técnicas - ABNT, atendendo o Grau I de Fundamentação e o Grau III de Precisão.

3.1 TERRENOS

Na avaliação dos terrenos foi utilizado o "*Método Comparativo Direto de Dados de Mercado*", como definido pelas Normas NBR 14653-1 e NBR 14653-2 da ABNT – Associação Brasileira de Normas Técnicas.

O preço unitário de cada terreno foi obtido após o levantamento de elementos com características intrínsecas e extrínsecas semelhantes aos avaliados, efetuados nas várias fontes de consultas das regiões envolvidas. Assim, comparou-se cada terreno a outros semelhantes que estão à venda ou que foram vendidas e até mesmo opiniões colhidas nos mercados das regiões.

Em função das características próprias dos elementos pesquisados, foram aplicadas variáveis adequadas, quando indicado, verificando-se vários fatores como localização geográfica (atrativo), topografia, ocupação, acessibilidade, especulação, entre outros, que influem nos valores dos imóveis. Tais ajustes permitiram ponderar os valores obtidos e determinar o valor

médio unitário de cada terreno analisado como sendo os valores mais confiáveis na época da avaliação.

As pesquisas de elementos comparáveis e análises mercadológicas foram desenvolvidas a partir de consultas às imobiliárias, corretores autônomos, bem como a partir de análises relativas ao comportamento dos mercados imobiliários envolvidos.

APLICAÇÃO DO MÉTODO COMPARATIVO:

- ✓ **Pesquisa de Mercado:** De acordo com as normas brasileiras e seguindo as técnicas consagradas de avaliação patrimonial, a pesquisa de mercado para estabelecer o valor unitário do imóvel avaliando deve conter, de preferência, elementos comparáveis de mesma região geoeconômica, com características semelhantes e necessariamente contemporâneos.

Os elementos amostrais mais recomendados são aqueles baseados em ofertas e anúncios de vendas, ou transações efetivamente realizadas.

As pesquisas desses elementos, bem como as análises mercadológicas são desenvolvidas a partir de consultas às imobiliárias, corretores autônomos, bem como a partir de análises relativas ao comportamento dos mercados imobiliários envolvidos.

- ✓ **Homogeneização de valores:** À medida que a pesquisa de mercado é concluída, os dados (elementos amostrais) comparativos levantados na fase de pesquisa de mercado devem ser tratados de modo a torná-los comparáveis com a propriedade que está sendo avaliada, por um processo chamado de homogeneização. Este processo consiste em aplicar fatores de correção para cada elemento (amostra) e matematicamente analisar suas inter-relações com a propriedade avaliada.

Dentre os diversos fatores existentes para homogeneizar os valores, os utilizados foram:

- **Fator de Especulação Imobiliária**

Este fator corrige os elementos amostrais quanto à elasticidade de oferta. Estes elementos devem sofrer um desconto nos seus preços ofertados, uma vez que podem estar acima do real valor de mercado.

- **Fator de Transposição**

Este fator corrige os elementos amostrais quanto à sua localização (distância de cidades, pólos consumidores ou centros de influência regional).

Ao transpor a localização da propriedade pesquisada para a localização da propriedade avaliada, seu valor unitário é corrigido pela relação abaixo:

$$F_t = (I_a / I_c)$$

- F_t = Fator de Transposição
- I_a = Índice do avaliando
- I_c = Índice da amostra

- **Fator de Acesso**

Este fator corrige os elementos amostrais quanto à qualidade do acesso (acessibilidade).

De acordo com as diversas qualidades de rodovias e estradas que provêm o acesso às propriedades, este fator é aplicado no sentido de corrigir as diferenças entre os elementos comparáveis e a propriedade avaliada, determinado pela relação:

$$F_a = (I_a / I_c)$$

- F_a = Fator de Acesso
- I_a = Índice do avaliando
- I_c = Índice da amostra

- **Fator Topografia**

Este fator corrige as diferenças entre os elementos comparáveis e a propriedade avaliada quanto à sua topografia, e é determinado pela relação:

$$F_{top} = (I_a / I_c)$$

- F_{top} = Fator de Topografia
- I_a = Índice do avaliando
- I_c = Índice da amostra

3.2 CONSTRUÇÕES CIVIS E BENFEITORIAS

Adotamos o “Método da Quantificação do Custo”, como definido pelas Normas NBR 14653-1 e NBR 14653-2 da ABNT – Associação Brasileira de Normas Técnicas.

Dessa forma, o valor de reposição desse grupo de bens foi obtido através da reprodução dos custos de seus componentes. A composição de custos foi feita através de orçamento sumário, baseado no banco de dados da Deloitte e publicações especializadas (TCPO 13 e “Revista Construção” – Editora Pini), para a data-base da avaliação.

As áreas construídas utilizadas para o cálculo dos valores foram obtidas em função das informações, documentação e levantamentos fornecidos pela **Cetrel** e **DAC**. Nos casos em que as informações se mostraram deficientes e/ou divergentes, as áreas foram levantadas de forma expedita “in loco”, ou através de outro método adequado à situação.

Os valores foram depreciados tecnicamente através da aplicação do método de Ross-Heidecke, que leva em consideração o estado de conservação e a vida útil de cada construção civil e benfeitoria.

3.3 MÁQUINAS, EQUIPAMENTOS E INSTALAÇÕES INDUSTRIAIS

A avaliação desse grupo de bens foi realizada por meio de critérios específicos conforme o tipo de instalação, observando-se as diretrizes estabelecidas pelas seguintes normas técnicas da ABNT – Associação Brasileira de Normas Técnicas:

- NBR 14653-1 - Avaliação de Bens – Procedimentos Gerais
- NBR 14653-5 - Avaliação de Bens – Máquinas, equipamentos e bens industriais em geral

Os valores de reposição foram calculados utilizando-se os custos dos componentes individualizados de acordo com sua localidade, adicionadas as parcelas de instalação, frete e seguro, administração e projetos de engenharia.

A valorização dos equipamentos teve como base cotações atuais realizadas com diversos fabricantes, valores de diversas datas existentes no Banco de Dados da Deloitte e nos contratos de construção e fornecimento de equipamentos, fornecidos pela **Cetrel** e **DAC**, sendo estas corrigidas à data base do trabalho através da aplicação de índice de correção específico para máquinas e equipamentos publicado pela FGV, bem como a ponderação da variação cambial.

Dessa forma, foram estabelecidos os valores de reposição dos equipamentos e instalações, isto é, indicando-se quanto valeriam caso fossem montadas atualmente, admitindo-se a concepção original e atual dos locais, adicionadas as parcelas de instalação, frete e seguro, administração e projetos de engenharia (quando aplicável). Para efeito de cálculo foram calculados todos os custos necessários à reposição dos bens, considerando para bens de origem estrangeira, o câmbio aferido na data-base do trabalho para cada unidade de Dólar Americano ou Euro, quando aplicável.

Outros critérios foram aplicados segundo as seguintes situações:

- Para os bens de origem nacional ou estrangeira, com linha de produção normal, empregamos o *Método Comparativo Direto do Custo de Reposição*, que define o valor de reposição através da cotação de seu preço junto ao fabricante ou distribuidor autorizado, agregando-se os impostos devidos, quando aplicáveis;
- No caso de bens cuja produção atual esteja descontinuada, empregamos o *Método Comparativo Indireto do Custo de Reposição*, conhecido também como *Método de Substituição*, que define o valor de reposição através da cotação de similar encontrado no mercado, com características técnicas e operacionais semelhantes; e
- No caso em que os métodos anteriores não são possíveis de aplicação, aplicamos o *Método do Custo Histórico*, que define o valor do bem a partir da atualização monetária do seu custo de aquisição, apurado em registros contábeis, e aplicando-se índices específicos, geralmente usados por órgãos competentes e oficiais; e
- "Cost to Capacity" - Quando necessário, foram aplicados conceitos de correlação e regra de 6/10 (seis décimos) para adequação de valores das cotações às capacidades nominais da base de avaliação.

Em seguida, esses valores foram depreciados tecnicamente em função da obsolescência dos equipamentos, idade média das instalações, estados de conservação e manutenção.

O Valor de Mercado (Avaliação) de cada bem foi obtido pelo produto entre o valor de reposição e o coeficiente de depreciação, determinado pelo emprego do Método de Depreciação do Valor Atual de Marston & Agg, levando-se em consideração os seguintes parâmetros:

- Vida Útil: Intervalo de tempo contado da data de instalação ou da colocação em serviço até o momento em que o serviço prestado deixa de ser economicamente interessante. Foi extraída, preferencialmente, do "Estimated Normal Useful Life Study", da American Society of Appraisers – Machinery & Technical Specialties Committee - 2010;
- Idade: Tempo decorrido desde que o bem foi posto em serviço até a data da vistoria. Na ausência de documentação ou informação que comprovasse a idade real do bem, tomamos como referência sua idade aparente, segundo estimativa;
- Vida Útil Remanescente: Período contado em anos desde a data da vistoria até a data prevista em que o bem deixará de ser economicamente interessante;
- Valor Residual: Valor do bem ao final de sua vida útil;
- Depreciação Física: Parcela da depreciação devida ao desgaste de componentes em consequência de sua utilização, desde o momento em que o bem está pronto para entrar em operação até a data da vistoria. Analisada segundo as condições em que se encontra o bem, quanto ao estado de conservação, carga horária de trabalho e características de manutenção.

3.4 VEÍCULOS

Para a avaliação dos veículos, adotamos os certificados de propriedade e planilhas fornecidas pela **Cetrel** e **DAC**, onde foram coletados marca, modelo, ano de fabricação e ano do modelo. O valor de mercado destes bens foi determinado a partir de pesquisas de mercado e publicações específicas do setor (FIPE).

4. PREMISSAS E LIMITES DO ESCOPO

O trabalho de avaliação utilizou como base, entre outras, as seguintes informações ou documentos disponibilizados à Deloitte Consultores: (i) informações financeiras e operacionais históricas da **Cetrel** e **DAC**; (ii) documentação suporte proveniente do departamento de engenharia e contabilidade; (iii) localização dos ativos; os quais presumimos serem corretos e confiáveis.

No trabalho efetuado, não foi contemplada a execução dos seguintes procedimentos:

- Verificação independente dos dados e das informações fornecidas pelas Administrações da **Cetrel** e **DAC** e não se constituiu em uma auditoria conforme as normas de auditoria geralmente aceitas. Sendo assim, não estamos expressando nenhuma opinião sobre as demonstrações financeiras das Empresas;
- Validação de procedimentos contábeis adotados pelas empresas ou validação da origem da documentação relativa à aquisição dos ativos;
- Investigações específicas envolvendo aspectos jurídicos, tais como: propriedade, titularidade, alienações, hipotecas, ônus, entre outros gravames;
- Inventário físico dos bens que por ventura não façam parte do ativo imobilizado das empresas, ou seja, bens em regime de comodato, alugados, arrendados, etc.;
- Inventário físico e avaliação de itens de almoxarifado, estoques e peças sobressalentes;
- Avaliação de bens não operacionais identificados como de pouca expressão monetária;
- Medições e/ou checagens "in loco" das áreas dos terrenos avaliados. Ressaltamos que as áreas utilizadas como base de cálculo de valores de mercado das propriedades foram obtidas através de informações fornecidas pela **Cetrel** e **DAC**, as quais assumimos como corretas;
- Investigações específicas de passivos ambientais. Dessa forma, não assumimos qualquer responsabilidade pela existência ou impacto de qualquer substância perigosa, incluindo possíveis contaminações, que podem ou não estarem presentes nas propriedades;
- Realização de cotejamento físico e contábil entre os bens avaliados e os contabilizados; e
- Checagem de limitações e confrontações de terrenos, conforme descrições obtidas em documentos oficiais, tais como matrículas, escrituras e/ou certidões. Também não foram verificadas averbações relativas à edificações que porventura tenham sido erigidas sobre cada terreno.

5. RESULTADO DA AVALIAÇÃO

Os bens do ativo imobilizado de propriedade das empresas **Cetrel** e **DAC** foram avaliadas conforme objetivo, premissas e ressalvas descritos anteriormente e apresentam, na data-base de 31 de dezembro de 2016, Valores de Mercado conforme quadros abaixo, considerando-os livres de quaisquer ônus ou outros gravames.

Cetrel S/A	(R\$)		
	Valor Original	Depreciação	Valor Residual Contábil
1.2.03.01.0001 - TERRENOS	13.764.264	-	13.764.264
1.2.03.01.0002 - EDIFICACOES E INSTALACOES	106.592.306	(45.539.145)	61.053.160
1.2.03.01.0011 - OUTRAS BENFEITORIAS	15.941.577	(5.679.285)	10.262.292
1.2.03.01.0013 - INSTALACOES ESPECIFICAS	390.245	(253.987)	136.258
1.2.03.04.0005 - CONJUNTO DE VALOS	11.578.812	(3.024.205)	8.554.607
1.2.03.04.0006 - POCOS ARTESIANOS	3.567.659	(2.674.428)	893.231
1.2.03.01.0018 - BARRAGENS E CANAIS	45.877.858	(28.940.823)	16.937.035
1.2.03.01.0019 - TUBULACOES	111.714.824	(73.502.440)	38.212.384
1.2.03.01.0003 - MAQUINAS E EQUIPAMENTOS	150.344.353	(114.546.324)	35.798.029
1.2.03.01.0005 - VEICULOS E EMBARCACOES	782.243	(578.065)	204.179
1.2.03.01.0007 - EQUIPAMENTOS DE INFORMATICA	4.241.643	(3.932.346)	309.297 (*)
1.2.03.01.0004 - MOVEIS E UTENSILIOS	4.449.250	(3.359.261)	1.089.989 (*)
1.2.03.02 - CONSTRUCOES E OBRAS EM ANDAMENTO	10.729.361	-	10.729.361 (*)
1.2.03.05 - IMPORTAÇÃO EM ANDAMENTO	16.579	-	16.579 (*)
TOTAL ATIVOS FIXOS	479.990.973	(282.030.308)	197.960.665

Note: (*) Conforme acordado com a administração foi mantido o saldo contábil

(R\$)		
Valor de Reposição	Valor de Mercado	Mais Valia
117.910.800	117.910.800	104.146.536
503.846.500	212.255.000	131.355.451
27.420.000	12.116.000	(4.821.035)
187.271.000	77.528.000	39.315.616
243.602.700	58.354.050	22.556.021
465.410	465.410	261.231
4.241.643	309.297	-
4.449.250	1.089.989	-
10.729.361	10.729.361	-
16.579	16.579	-
1.099.953.243	490.774.486	292.813.821


Distribuidora de Água Camaçari (DAC)	(R\$)		
	Valor Original	Depreciação	Valor Residual Contábil
TERRENO	-	-	-
1.2.03.01.0002 - EDIFICACOES E INSTALACOES	9.793.431	(2.682.810)	7.110.621
1.2.03.04.0006 - POCOS ARTESIANOS	7.625.693	(326.723)	7.298.970
1.2.03.01.0019 - TUBULACOES	1.160.113	(44.117)	1.115.995
1.2.03.01.0003 - MAQUINAS E EQUIPAMENTOS	77.862.862	(26.925.448)	50.937.414
1.2.03.01.0005.626350* - VEICULOS E EMBARCACOES	345.625	(119.264)	226.361
1.2.03.01.0007.626352* - EQUIPAMENTOS DE INFORMATICA	46.396	(14.547)	31.850 (*)
1.2.03.01.0004.626349* - MOVEIS E UTENSILIOS	259.432	(65.904)	193.528 (*)
1.2.03.02 - CONSTRUCOES E OBRAS EM ANDAMENTO	63.181.071	-	63.181.071 (*)
TOTAL ATIVOS FIXOS	160.274.624	(30.178.812)	130.095.811

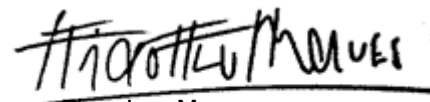
Note: (*) Conforme acordado com a administração foi mantido o saldo contábil

(R\$)		
Valor de Reposição	Valor de Mercado	Mais Valia
1.336.400	1.336.400	1.336.400
380.856.200	118.042.000	102.516.413
365.589.200	67.790.850	16.853.436
212.520	212.520	(13.841)
46.396	31.850	-
259.432	193.528	-
63.181.071	63.181.071	-
811.481.220	250.788.219	120.692.408

São Paulo, 03 de fevereiro de 2017

DELOITTE TOUCHE TOHMATSU CONSULTORES LTDA.
CREA-SP - nº 1.153.632


Osmar Benatti Junior
Engenheiro Civil
CREA-SP - nº 5.060.984.584


Thiago Flumian Marques
Engenheiro Mecânico
CREA-SP - nº 5.062.247.861

ANEXO I
RELAÇÃO DOS BENS AVALIADOS

ANEXO I
RELAÇÃO DOS BENS AVALIADOS

- **TERRENOS**
- **CONSTRUÇÕES CIVIS E BENFEITORIAS**

AValiação Patrimonial

DATA-BASE: 31/12/2016

GRUPO DE BENS: Máquinas e Equipamentos

Valores em Reais (R\$) / Vidas em Anos

Item	Grupo de bens	Empresa	Local	Área	Descrição Física	Área (m2)	Valor de Reposição	Coefficiente de Deprec. (Kd)	Valor de Mercado	Vida Útil Reman.
1	EDIFICAÇÕES	CETREL	ETE E ATERROS INDUSTRIAIS	ETE - Estação de Tratamento de Efluentes	CITA (PREDIO NOVO) - Edificação em dois pavimentos com pé-direito duplo no terreo e de 3,5m no segundo pavimento. Estrutura de concreto armado com fechamento lateral em alvenaria de tijolos cerâmicos; revestimento com argamassa de chapisco e emboço e parte com azulejos; revestimento externo com argamassa de chapisco e emboço; piso de placas cerâmicas e cimentado; pintura com tinta látex; caixilhos de alumínio com vidros lisos; portas de vidro; iluminação com lâmpadas fluorescentes; cobertura em laje.	826,10	1.740.000	0,8910	1.550.000	41
2	EDIFICAÇÕES	CETREL	ETE E ATERROS INDUSTRIAIS	ETE - Estação de Tratamento de Efluentes	SUBESTAÇÃO DA CITA - Edificação térrea com pé-direito de 3,50 m. Estrutura de concreto armado com fechamento lateral em alvenaria de tijolos cerâmicos; revestimento interno parte com argamassa de chapisco e emboço e parte com azulejos; revestimento externo com argamassa de chapisco e emboço; piso de placas cerâmicas e cimentado; pintura com tinta látex; caixilhos de madeira com vidros lisos; portas de madeira; iluminação com lâmpadas incandescentes; cobertura com telhas cerâmicas apoiadas sobre estrutura de madeira.	24,00	46.000	0,8400	39.000	51
3	EDIFICAÇÕES	CETREL	ETE E ATERROS INDUSTRIAIS	ETE - Estação de Tratamento de Efluentes	INSTALAÇÃO DE APOIO ÀS EMPREITEIRAS - Edificação térrea com pé-direito de 3,50 m. Estrutura de concreto armado com fechamento lateral em alvenaria de tijolos cerâmicos; revestimento interno parte com argamassa de chapisco e emboço e parte com azulejos; revestimento externo com argamassa de chapisco e emboço; piso de placas cerâmicas e cimentado; pintura com tinta látex; caixilhos de madeira com vidros lisos; portas de madeira; iluminação com lâmpadas incandescentes; cobertura com telhas cerâmicas apoiadas sobre estrutura de madeira.	198,00	331.000	0,3890	129.000	18
4	EDIFICAÇÕES	CETREL	ETE E ATERROS INDUSTRIAIS	ETE - Estação de Tratamento de Efluentes	REFEITÓRIO DE CAMPO - Edificação térrea com pé direito de 3,00 m. Estrutura de concreto armado fechamento lateral em alvenaria de tijolos cerâmicos; revestimento externo com argamassa de chapisco e emboço; piso de placas cerâmicas e cimentado; pintura com tinta látex; caixilhos de madeira com vidros lisos; portas de alumínio; iluminação com lâmpadas fluorescentes; forro em pvc; cobertura com estrutura de madeira e telhas cerâmicas	150,00	251.000	0,5900	148.000	30
5	EDIFICAÇÕES	CETREL	ETE E ATERROS INDUSTRIAIS	ETE - Estação de Tratamento de Efluentes	ÁREA DE LAZER - Edificação do tipo quiosque com pé-direito de 3,00 m. Estrutura de madeira; piso cimentado; cobertura do tipo palha apoiada sobre estrutura de madeira.	36,00	30.000	0,2210	7.000	5
6	EDIFICAÇÕES	CETREL	ETE E ATERROS INDUSTRIAIS	ETE - Estação de Tratamento de Efluentes	ESCRITÓRIO DO HORTO - Edificação térrea com pé-direito de 3,00 m. Estrutura de concreto armado com fechamento lateral em alvenaria de tijolos cerâmicos aparentes; piso cimentado; pintura com verniz; caixilhos de madeira com vidros lisos; portas de madeira; iluminação com lâmpadas fluorescentes; forro de madeira; cobertura do tipo palha apoiada sobre estrutura de madeira. Anexo viveiro de mudas.	18,00	26.000	0,5740	15.000	25
7	EDIFICAÇÕES	CETREL	ETE E ATERROS INDUSTRIAIS	ETE - Estação de Tratamento de Efluentes	SUBESTAÇÃO ADMINISTRATIVA - Cobertura com estrutura de madeira e telhas do tipo kalhetão de fibrocimento apoiadas em estrutura de madeira.	6,00	5.000	0,7820	4.000	38
8	EDIFICAÇÕES	CETREL	ETE E ATERROS INDUSTRIAIS	ETE - Estação de Tratamento de Efluentes	OFICINA E CARPINTARIA (Mantep) - Galpão fechado com pé-direito de 3,50 m. Estrutura metálica com fechamento lateral parcial em alvenaria de blocos de concreto e parcial em elementos vazados; revestimento interno com argamassa de chapisco e emboço; revestimento externo com argamassa de chapisco e emboço; piso de concreto armado; pintura com tinta látex e a óleo; portas de madeira; iluminação com lâmpadas de luz mista; cobertura com telhas onduladas de fibrocimento apoiadas sobre estrutura de madeira em duas águas. Sanitários com paredes revestidas com azulejos e piso cerâmico.	140,00	108.000	0,5370	58.000	23
9	EDIFICAÇÕES	CETREL	ETE E ATERROS INDUSTRIAIS	ETE - Estação de Tratamento de Efluentes	ESCRITÓRIO DA MANTEP - Edificação térrea com pé-direito de 3,50 m. Estrutura de concreto armado com fechamento lateral parcial em alvenaria de tijolos cerâmicos e parcial em elementos vazados de concreto; revestimento interno com argamassa de chapisco e emboço; revestimento externo com argamassa de chapisco e emboço; piso em placas cerâmicas, placas vinílicas e cimentado; pintura com tinta látex; caixilhos de alumínio com vidros lisos; portas de madeira; iluminação com lâmpadas fluorescentes; forro de madeira; cobertura com telhas de fibrocimento do tipo Kalhetão apoiadas sobre estrutura de madeira em uma água. Sanitários com paredes revestidas com azulejos e piso cerâmico.	190,00	318.000	0,5370	171.000	23
10	EDIFICAÇÕES	CETREL	ETE E ATERROS INDUSTRIAIS	ETE - Estação de Tratamento de Efluentes	PRESERVAÇÃO DA FAUNA - Edificação térrea com pé-direito de 3,50 m. Estrutura de concreto armado com fechamento lateral em alvenaria de tijolos aparentes; revestimento interno em argamassa de chapisco e emboço e azulejos; revestimento externo com argamassa de chapisco e emboço; piso de granilite; pintura com tinta látex; caixilhos de madeira com vidros lisos; portas de madeira; iluminação com lâmpadas fluorescentes; forro de madeira e de laje de concreto; cobertura do tipo palha apoiada sobre estrutura de madeira.	100,00	143.000	0,5930	85.000	26
11	EDIFICAÇÕES	CETREL	ETE E ATERROS INDUSTRIAIS	ETE - Estação de Tratamento de Efluentes	QUIOSQUE PARA MOTORISTAS - Edificação do tipo quiosque com pé-direito de 3,00 m. Estrutura de madeira; fechamento lateral parcial em alvenaria; revestimento interno em azulejos; piso em ardósia; iluminação com lâmpadas de luz mista; forro parcial de madeira; cobertura do tipo palha apoiada sobre estrutura de madeira.	70,00	57.000	0,0360	2.000	1
12	EDIFICAÇÕES	CETREL	ETE E ATERROS INDUSTRIAIS	ETE - Estação de Tratamento de Efluentes	COBERTURA PARA ÔNIBUS - Galpão aberto com pé-direito de 4,00 m. Estrutura de concreto armado pré-moldado com fechamento lateral parcial em alvenaria de blocos de concreto; piso de asfalto; iluminação com lâmpadas halógenas; cobertura com telhas onduladas de fibrocimento apoiadas sobre estrutura de concreto armado pré-moldada em duas águas.	400,00	307.000	0,5930	182.000	26
13	EDIFICAÇÕES	CETREL	ETE E ATERROS INDUSTRIAIS	ETE - Estação de Tratamento de Efluentes	POSTO DE LAVAGEM E OFICINA DE VEÍCULOS - Galpão semi-aberto com pé-direito de 3,50 m. Estrutura de concreto armado com fechamento lateral em alvenaria de tijolos cerâmicos; revestimento interno e externo com argamassa de chapisco e emboço; piso de concreto armado; pintura com tinta látex e a óleo; portas de madeira; iluminação com lâmpadas fluorescentes; cobertura com telhas onduladas de fibrocimento apoiadas sobre estrutura de madeira em duas águas.	136,00	105.000	0,5370	56.000	23
14	EDIFICAÇÕES	CETREL	ETE E ATERROS INDUSTRIAIS	ETE - Estação de Tratamento de Efluentes	COBERTURA DE GERADORES - Edificação térrea com pé-direito de 3,50 m. Cobertura com telhas onduladas de fibrocimento apoiadas sobre estrutura de madeira e piso em concreto desempenado.	49,50	38.000	0,6780	26.000	31
15	EDIFICAÇÕES	CETREL	ETE E ATERROS INDUSTRIAIS	ETE - Estação de Tratamento de Efluentes	CURTIA - Edificação térrea com pé-direito de 3,00 m. Estrutura de concreto armado com fechamento lateral em alvenaria de tijolos cerâmicos aparentes; piso cerâmico; caixilhos de alumínio com vidros lisos; portas de alumínio; iluminação com lâmpadas de luz mista; forro em lambris de madeira; telhas cerâmicas apoiadas sobre estrutura de madeira.	10,00	13.000	0,6280	8.000	28
16	EDIFICAÇÕES	CETREL	ETE E ATERROS INDUSTRIAIS	ETE - Estação de Tratamento de Efluentes	POSTO DE VIGILÂNCIA I - Edificação em 2 pavimentos com pé-direito de 2,50 m por pavimento. Estrutura de concreto armado com fechamento lateral em alvenaria de tijolos cerâmicos aparentes; paredes do sanitário revestida com azulejos; piso cerâmico; caixilhos de alumínio com vidros lisos; portas de alumínio; iluminação com lâmpadas de luz mista; forro parcial em lambris de madeira e parcial em laje de concreto; telhas de fibrocimento do tipo kalhetão; elementos vazados de concreto para ventilação.	4,50	6.000	0,6280	4.000	28
17	EDIFICAÇÕES	CETREL	ETE E ATERROS INDUSTRIAIS	ETE - Estação de Tratamento de Efluentes	POSTO DE VIGILÂNCIA II - Edificação em 2 pavimentos com pé-direito de 2,50 m por pavimento. Estrutura de concreto armado com fechamento lateral em alvenaria de tijolos cerâmicos aparentes; paredes do sanitário revestida com azulejos; piso cerâmico; caixilhos de alumínio com vidros lisos; portas de alumínio; iluminação com lâmpadas de luz mista; forro parcial em lambris de madeira e parcial em laje de concreto; telhas de fibrocimento do tipo kalhetão; elementos vazados de concreto para ventilação.	4,50	6.000	0,6280	4.000	28
18	EDIFICAÇÕES	CETREL	ETE E ATERROS INDUSTRIAIS	ETE - Estação de Tratamento de Efluentes	COLETA SELETIVA / ADUBAÇÃO - Galpão semi-aberto com pé-direito de 3,00 m. Estrutura metálica com fechamento lateral em alvenaria de blocos de concreto; piso de concreto armado; pintura com tinta látex; portas de madeira; iluminação com lâmpadas de luz mista; cobertura com telhas onduladas de fibrocimento apoiadas sobre estrutura metálica em duas águas.	80,00	62.000	0,6280	39.000	28
19	EDIFICAÇÕES	CETREL	ETE E ATERROS INDUSTRIAIS	ETE - Estação de Tratamento de Efluentes	ALMOXARIFADO III - Galpão fechado com pé-direito de 4,00 m. Estrutura metálica com fechamento lateral parcial em alvenaria de blocos de concreto e parcial em telhas onduladas de fibrocimento; revestimento interno e externo com argamassa de chapisco; piso de concreto armado; pintura com tinta látex; iluminação com lâmpadas de luz mista; cobertura com telhas onduladas de fibrocimento apoiadas sobre estrutura metálica em duas águas.	288,00	337.000	0,5370	181.000	23
20	EDIFICAÇÕES	CETREL	ETE E ATERROS INDUSTRIAIS	ETE - Estação de Tratamento de Efluentes	DESCONTAMINAÇÃO - Cobertura com pé-direito de 3,00 m. Estrutura de concreto armado; piso de concreto armado; pintura com tinta látex; iluminação com lâmpadas fluorescentes; cobertura com telhas onduladas metálica apoiadas sobre estrutura metálica em uma água; pia em alvenaria com bancada.	6,00	5.000	0,5370	3.000	23

AVALIAÇÃO PATRIMONIAL

DATA-BASE: 31/12/2016

GRUPO DE BENS: MÁQUINAS E EQUIPAMENTOS

VALORES EM REAIS (R\$) / VIDAS EM ANOS

Item	Grupo de bens	Empresa	Local	Área	Descrição Física	Área (m2)	Valor de Reposição	Coefficiente de Deprec. (Kd)	Valor de Mercado	Vida Útil Reman.
21	EDIFICAÇÕES	CETREL	ETE E ATERROS INDUSTRIAIS	ETE - Estação de Tratamento de Efluentes	ALMOXARIFADO II / CALDEIRARIA - Galpão fechado com pé-direito de 3,50 m. Estrutura de concreto armado com fechamento lateral em alvenaria de blocos de concreto; revestimento interno e externo com argamassa de chapisco; piso de concreto armado; pintura com tinta látex; portas metálicas; iluminação com lâmpadas incandescentes; cobertura com telhas de fibrocimento do tipo Kahetão apoiadas sobre estrutura de madeira em uma água.	135,00	146.000	0,5180	76.000	22
22	EDIFICAÇÕES	CETREL	ETE E ATERROS INDUSTRIAIS	ETE - Estação de Tratamento de Efluentes	MANUTENÇÃO - Galpão fechado com pé-direito de 5,50 m. Estrutura de concreto armado com fechamento lateral em alvenaria de blocos de concreto; elementos vazados de policarbonato para ventilação; revestimento interno com argamassa de chapisco e emboço; piso de concreto armado; pintura com tinta látex e a óleo; caixilhos de alumínio com vidros lisos; portas de alumínio; iluminação com lâmpadas de luz mista; cobertura com telhas de aço zincado apoiadas sobre estrutura metálica em duas águas, estrutura para ponte rolante. Apresenta escritório interno com 2 pavimentos; revestimento interno em argamassa de chapisco e emboço; piso cerâmico; sanitários com piso cerâmico e paredes revestidas com azulejos até o teto.	300,00	323.000	0,5180	167.000	22
23	EDIFICAÇÕES	CETREL	ETE E ATERROS INDUSTRIAIS	ETE - Estação de Tratamento de Efluentes	SUPRIMENTOS / ALMOXARIFADO - Galpão fechado com pé-direito de 5,00 m. Estrutura de concreto armado com fechamento lateral em alvenaria de tijolos cerâmicos; elementos vazados de policarbonato para ventilação; revestimento interno e externo com argamassa de chapisco e emboço; piso parcial em concreto armado e parcial cerâmico; pintura com tinta látex; caixilhos de alumínio com vidros lisos; portas e portão de alumínio; iluminação com lâmpadas fluorescentes; forro parcial com manta isolante; cobertura com telhas de aço zincado apoiadas sobre estrutura metálica em duas águas.	275,00	517.000	0,5370	278.000	23
24	EDIFICAÇÕES	CETREL	ETE E ATERROS INDUSTRIAIS	ETE - Estação de Tratamento de Efluentes	DOCUMENTAÇÃO, INFORMÁTICA, ESPAÇO MAIS VIDA - Edificação térrea com pé-direito de 4,00 m. Estrutura de concreto armado com fechamento lateral em alvenaria de blocos de concreto; revestimento interno com argamassa de chapisco e emboço e azulejos (sanitários); revestimento externo com argamassa de chapisco e emboço; piso em placas cerâmicas (sanitários) e de granilite; pintura com tinta látex; caixilhos de alumínio com vidros lisos; portas de madeira e alumínio; iluminação com lâmpadas fluorescentes; forro em laje de concreto armado; cobertura com telhas cerâmicas apoiadas sobre estrutura de madeira em duas águas.	300,00	564.000	0,6620	373.000	30
25	EDIFICAÇÕES	CETREL	ETE E ATERROS INDUSTRIAIS	ETE - Estação de Tratamento de Efluentes	GRÊMIO CETREL - Edificação do tipo quiosque com pé-direito de 3,00 m. Estrutura de madeira com fechamento lateral parcial em alvenaria de tijolos aparentes; revestimento interno e externo parcial em argamassa de chapisco e emboço; piso de placas cerâmicas e cimentado; pintura com tinta látex; caixilhos de madeira; iluminação com lâmpadas fluorescentes e de luz mista; forro de madeira; cobertura com telhas cerâmicas apoiada sobre estrutura de madeira.	137,00	106.000	0,3270	35.000	13
26	EDIFICAÇÕES	CETREL	ETE E ATERROS INDUSTRIAIS	ETE - Estação de Tratamento de Efluentes	SNO (MÓDULO DE COMANDO) - Edificação em dois pavimentos com pé-direito de 3,50 m por pavimento. Estrutura de concreto armado com fechamento lateral em alvenaria de blocos cerâmicos aparentes; revestimento interno com argamassa de chapisco e emboço e azulejos nos sanitários; piso parcial em placas cerâmicas, parcial em porcelanato e parcial em placas vinílicas; pintura com tinta látex; portas de alumínio; caixilhos de alumínio com vidros lisos; iluminação com lâmpadas fluorescentes; forro parcial em laje de concreto armado, parcial em forrovid e parcial em PVC; cobertura com telhas de fibrocimento do tipo Kalhetão.	326,00	587.000	0,5740	337.000	25
27	EDIFICAÇÕES	CETREL	ETE E ATERROS INDUSTRIAIS	ETE - Estação de Tratamento de Efluentes	LABORATÓRIO / SISTEMA DE MONITORAMENTO AMBIENTAL - Edificação térrea com pé-direito de 3,50 m. Estrutura de concreto armado com fechamento lateral em alvenaria de blocos de concreto; revestimento externo parcial em argamassa de chapisco e emboço e parcial com litocerâmica; revestimento interno com argamassa de chapisco e emboço e azulejos; piso parcial em placas cerâmicas do tipo Gail, parcial em placas vinílicas e parcial em cerâmica comum; pintura com tinta látex; portas de alumínio; caixilhos de alumínio com vidros lisos; iluminação com lâmpadas fluorescentes; forro parcial em laje de concreto armado e parcial em forrovid; cobertura com telhas de fibrocimento do tipo Kalhetão. Sanitários com paredes revestidas com azulejos e piso cerâmico.	1.180,00	2.490.000	0,6290	1.566.000	26
28	EDIFICAÇÕES	CETREL	ETE E ATERROS INDUSTRIAIS	ETE - Estação de Tratamento de Efluentes	DIRETORIA / REFEITÓRIO - Edificação térrea com pé-direito de 3,50 m. Estrutura de concreto armado com fechamento lateral em alvenaria de blocos de concreto; revestimento externo em argamassa de chapisco e emboço; revestimento interno em argamassa de chapisco e emboço e azulejos; piso de placas cerâmicas e placas vinílicas; pintura com tinta látex; portas de alumínio e de vidro do tipo temperado; caixilhos de alumínio com vidros lisos; iluminação com lâmpadas fluorescentes; forro em laje de concreto armado e do tipo Forrovid; cobertura em estrutura de concreto armado pré-moldado no formato trapezoidal. Sanitários com paredes revestidas com placas do tipo melamínicas e piso em granito.	855,00	1.800.000	0,3270	589.000	13
29	EDIFICAÇÕES	CETREL	ETE E ATERROS INDUSTRIAIS	ETE - Estação de Tratamento de Efluentes	PORTARIA PRINCIPAL - Edificação em dois pavimentos. Estrutura de concreto armado com fechamento lateral em alvenaria de blocos cerâmicos aparentes; revestimento interno com argamassa de chapisco e emboço; piso de placas cerâmicas; pintura com tinta látex; portas de alumínio; caixilhos de alumínio com vidros lisos; iluminação com lâmpadas fluorescentes; cobertura em laje de concreto armado.	80,60	270.000	0,6450	174.000	29
30	EDIFICAÇÕES	CETREL	ETE E ATERROS INDUSTRIAIS	ETE - Estação de Tratamento de Efluentes	SANITÁRIO DA PORTARIA PRINCIPAL - Edificação térrea com pé-direito de 3,50 m. Estrutura de concreto armado com fechamento lateral em alvenaria de blocos cerâmicos aparentes; revestimento interno com azulejos até o teto; piso em granito; portas de alumínio; caixilhos de alumínio com vidros lisos; iluminação com lâmpadas fluorescentes; forro em lambris de mdeira; cobertura em laje de concreto armado.	4,00	6.000	0,6450	4.000	29
31	EDIFICAÇÕES	CETREL	ETE E ATERROS INDUSTRIAIS	ETE - Estação de Tratamento de Efluentes	MÓDULO 1 - Edificação térrea com pé-direito de 3,00 m. Estrutura de concreto armado com fechamento lateral em alvenaria de blocos de concreto; revestimento interno com argamassa de chapisco e emboço e azulejos; revestimento externo com argamassa de chapisco e emboço; piso de granilite; pintura com tinta látex; caixilhos de alumínio com vidros lisos; portas de madeira; iluminação com lâmpadas fluorescentes; forro de madeira; cobertura com telhas cerâmicas apoiadas sobre estrutura de madeira em duas águas. Sanitários com piso cerâmico e paredes revestidas com azulejos até o teto.	105,60	151.000	0,3270	49.000	13
32	EDIFICAÇÕES	CETREL	ETE E ATERROS INDUSTRIAIS	ETE - Estação de Tratamento de Efluentes	MÓDULO 2 - Edificação térrea com pé-direito de 3,00 m. Estrutura de concreto armado com fechamento lateral em alvenaria de blocos de concreto; revestimento interno com argamassa de chapisco e emboço; revestimento externo com argamassa de chapisco e emboço; piso de granilite; pintura com tinta látex; caixilhos de alumínio com vidros lisos; portas de madeira; iluminação com lâmpadas fluorescentes; forro de madeira; cobertura com telhas cerâmicas apoiadas sobre estrutura de madeira em duas águas.	105,60	151.000	0,3270	49.000	13
33	EDIFICAÇÕES	CETREL	ETE E ATERROS INDUSTRIAIS	ETE - Estação de Tratamento de Efluentes	MÓDULO 3 - Edificação térrea com pé-direito de 3,00 m. Estrutura de concreto armado com fechamento lateral em alvenaria de blocos de concreto; revestimento interno com argamassa de chapisco e emboço e azulejos no sanitário; revestimento externo com argamassa de chapisco e emboço; piso de granilite; pintura com tinta látex; caixilhos de alumínio com vidros lisos; portas de madeira; iluminação com lâmpadas fluorescentes; forro de madeira; cobertura com telhas cerâmicas apoiadas sobre estrutura de madeira em duas águas.	105,60	151.000	0,3270	49.000	13
34	EDIFICAÇÕES	CETREL	ETE E ATERROS INDUSTRIAIS	ETE - Estação de Tratamento de Efluentes	MÓDULO 4 - Edificação térrea com pé-direito de 3,00 m. Estrutura de concreto armado com fechamento lateral em alvenaria de blocos de concreto; revestimento interno com argamassa de chapisco e emboço; revestimento externo com argamassa de chapisco e emboço; piso de granilite; pintura com tinta látex; caixilhos de alumínio com vidros lisos; portas de madeira; iluminação com lâmpadas fluorescentes; forro de madeira; cobertura com telhas cerâmicas apoiadas sobre estrutura de madeira em duas águas.	105,60	151.000	0,3270	49.000	13
35	EDIFICAÇÕES	CETREL	ETE E ATERROS INDUSTRIAIS	ETE - Estação de Tratamento de Efluentes	MÓDULO 5 - Edificação térrea com pé-direito de 3,00 m. Estrutura de concreto armado com fechamento lateral em alvenaria de blocos de concreto; revestimento interno com argamassa de chapisco e emboço e azulejos; revestimento externo com argamassa de chapisco e emboço; piso de granilite; pintura com tinta látex; caixilhos de alumínio com vidros lisos; portas de madeira; iluminação com lâmpadas fluorescentes; forro de madeira; cobertura com telhas cerâmicas apoiadas sobre estrutura de madeira em duas águas. Sanitários com piso cerâmico e paredes revestidas com azulejos até o teto.	105,60	151.000	0,3270	49.000	13

AVALIAÇÃO PATRIMONIAL

DATA-BASE: 31/12/2016

GRUPO DE BENS: MÁQUINAS E EQUIPAMENTOS

VALORES EM REAIS (R\$) / VIDAS EM ANOS

Item	Grupo de bens	Empresa	Local	Área	Descrição Física	Área (m2)	Valor de Reposição	Coefficiente de Deprec. (Kd)	Valor de Mercado	Vida Útil Reman.
36	EDIFICAÇÕES	CETREL	ETE E ATERROS INDUSTRIAIS	ETE - Estação de Tratamento de Efluentes	MODULO 6 - Edificação térrea com pé-direito de 3,00 m. Estrutura de concreto armado com fechamento lateral em alvenaria de blocos de concreto; revestimento interno com argamassa de chapisco e emboço e azulejos no sanitário; revestimento externo com argamassa de chapisco e emboço; piso parcial em granilite e parcial em paviflex; pintura com tinta látex; caixilhos de alumínio com vidros lisos; portas de madeira e de vidro temperado; iluminação com lâmpadas fluorescentes; forro parcial de madeira e parcial de gesso; cobertura com telhas cerâmicas apoiadas sobre estrutura de madeira em duas águas.	105,60	151.000	0,3270	49.000	13
37	EDIFICAÇÕES	CETREL	ETE E ATERROS INDUSTRIAIS	ETE - Estação de Tratamento de Efluentes	MODULO 7 - Edificação térrea com pé-direito de 3,00 m. Estrutura de concreto armado com fechamento lateral em alvenaria de blocos de concreto; revestimento interno com argamassa de chapisco e emboço, azulejos e placas melamínicas; revestimento externo com argamassa de chapisco e emboço; piso parcial cerâmico e parcial paviflex; pintura com tinta látex; caixilhos de alumínio com vidros lisos; portas de madeira; iluminação com lâmpadas fluorescentes; forro de madeira; cobertura com telhas cerâmicas apoiadas sobre estrutura de madeira em duas águas.	105,60	151.000	0,3270	49.000	13
38	EDIFICAÇÕES	CETREL	ETE E ATERROS INDUSTRIAIS	ETE - Estação de Tratamento de Efluentes	MODULO 8 - Edificação térrea com pé-direito de 3,00 m. Estrutura de concreto armado com fechamento lateral em alvenaria de blocos de concreto; revestimento interno com argamassa de chapisco e emboço e parcial em carpete; revestimento externo com argamassa de chapisco e emboço; piso de granilite; pintura com tinta látex; caixilhos de alumínio com vidros lisos; portas de madeira; iluminação com lâmpadas fluorescentes; forro de madeira; cobertura com telhas cerâmicas apoiadas sobre estrutura de madeira em duas águas.	105,60	151.000	0,3270	49.000	13
39	EDIFICAÇÕES	CETREL	ETE E ATERROS INDUSTRIAIS	ETE - Estação de Tratamento de Efluentes	MODULO 9 - Edificação térrea com pé-direito de 3,00 m. Estrutura de concreto armado com fechamento lateral em alvenaria de blocos de concreto; revestimento interno com argamassa de chapisco e emboço e azulejos; revestimento externo com argamassa de chapisco e emboço; piso de granilite; pintura com tinta látex; caixilhos de alumínio com vidros lisos; portas de madeira; iluminação com lâmpadas fluorescentes; forro de madeira; cobertura com telhas cerâmicas apoiadas sobre estrutura de madeira em duas águas.	105,60	151.000	0,3270	49.000	13
40	EDIFICAÇÕES	CETREL	ETE E ATERROS INDUSTRIAIS	ETE - Estação de Tratamento de Efluentes	MODULO 7 - Edificação térrea com pé-direito de 3,00 m. Estrutura de concreto armado com fechamento lateral em alvenaria de blocos de concreto; revestimento interno com argamassa de chapisco e emboço; piso parcial cerâmico e parcial paviflex; pintura com tinta látex; caixilhos de alumínio com vidros lisos; portas de madeira; iluminação com lâmpadas fluorescentes; forro de madeira; cobertura com telhas cerâmicas apoiadas sobre estrutura de madeira em duas águas.	-	1.080.000	0,4260	460.000	16
41	EDIFICAÇÕES	CETREL	ETE E ATERROS INDUSTRIAIS	ETE - Estação de Tratamento de Efluentes	URV - Unidade de remoção de voláteis - Caixas A e B de concreto armado com volume total de armazenamento de 1.668 m³.	24,00	46.000	0,4580	21.000	23
42	EDIFICAÇÕES	CETREL	ETE E ATERROS INDUSTRIAIS	ETE - Estação de Tratamento de Efluentes	SUBESTAÇÃO M5 - Edificação térrea com pé-direito de 4,00 m. Estrutura de concreto armado com fechamento lateral em alvenaria de blocos de concreto; revestimento externo em placas de litocerâmica; revestimento interno com argamassa de chapisco e emboço; piso em placas de borracha do tipo Plurigoma; pintura com tinta látex; portas de ferro em chapa; iluminação com lâmpadas fluorescentes; telhas de fibrocimento do tipo Kalhetão apoiadas sobre vigas de concreto armado em uma água.	-	4.813.000	0,4260	2.050.000	16
43	EDIFICAÇÕES	CETREL	ETE E ATERROS INDUSTRIAIS	ETE - Estação de Tratamento de Efluentes	BEQ - Bacia de equalização - Tanque de concreto armado com capacidade de armazenamento de 50.000 m³.	-	7.605.000	0,0940	715.000	3
44	EDIFICAÇÕES	CETREL	ETE E ATERROS INDUSTRIAIS	ETE - Estação de Tratamento de Efluentes	TA 3 - Tanque de aeração número 3 - Tanque de concreto armado e gabião com capacidade de armazenamento de 52.000 m³.	-	7.605.000	0,9705	7.381.000	38
45	EDIFICAÇÕES	CETREL	ETE E ATERROS INDUSTRIAIS	ETE - Estação de Tratamento de Efluentes	TA 4 - Tanque de aeração número 4 - Tanque de concreto armado e gabião com capacidade de armazenamento de 52.000 m³.	-	7.605.000	0,9705	7.381.000	38
46	EDIFICAÇÕES	CETREL	ETE E ATERROS INDUSTRIAIS	ETE - Estação de Tratamento de Efluentes	SUBESTAÇÃO M2-B - Edificação térrea com pé-direito de 4,00 m. Estrutura de concreto armado com fechamento lateral em alvenaria de blocos de concreto; revestimento interno com argamassa de chapisco e emboço; piso em placas de borracha do tipo Plurigoma; pintura com tinta látex; portas de ferro em chapa; caixilhos de alumínio com vidros lisos; iluminação com lâmpadas fluorescentes; laje de concreto armado do tipo pi; telhas de concreto armado do tipo Kalhetão apoiadas sobre vigas de concreto armado em uma água.	200,00	377.000	0,7615	287.000	44
47	EDIFICAÇÕES	CETREL	ETE E ATERROS INDUSTRIAIS	ETE - Estação de Tratamento de Efluentes	CDV 01 a CDV 09 - Caixa de Distribuição de Vazão - Estruturas de concreto armado volume aproximado 1.350 m3	1.350,00	6.380.000	0,7250	4.626.000	25
48	EDIFICAÇÕES	CETREL	ETE E ATERROS INDUSTRIAIS	ETE - Estação de Tratamento de Efluentes	Subestação M2-A (Oficina do TPM) - Edificação térrea com pé-direito de 4,00 m. Estrutura de concreto armado com fechamento lateral em alvenaria de blocos de concreto; revestimento externo em placas de litocerâmica; revestimento interno com argamassa de chapisco e emboço; piso em placas de borracha do tipo Plurigoma; pintura com tinta látex; portas de alumínio; caixilhos de alumínio com vidros lisos; elementos vazados em concreto para ventilação; iluminação com lâmpadas fluorescentes; laje de concreto armado; telhas de concreto armado do tipo Kalhetão apoiadas sobre vigas de concreto armado em uma água.	66,00	125.000	0,4580	57.000	23
49	EDIFICAÇÕES	CETREL	ETE E ATERROS INDUSTRIAIS	ETE - Estação de Tratamento de Efluentes	TA 1 - Tanque de aeração número 1 - Tanque de concreto armado e gabião com capacidade de armazenamento de 35.100 m³.	-	5.133.000	0,0940	483.000	3
50	EDIFICAÇÕES	CETREL	ETE E ATERROS INDUSTRIAIS	ETE - Estação de Tratamento de Efluentes	TA 2 - Tanque de concreto armado e gabião com capacidade de armazenamento de 39.000 m³.	-	5.703.000	0,5930	3.382.000	21
51	EDIFICAÇÕES	CETREL	ETE E ATERROS INDUSTRIAIS	ETE - Estação de Tratamento de Efluentes	ELEVATÓRIA DE LODO CRÚ - Fosso em concreto armado para abrigar bombas e edificação térrea com pé-direito de 3,00 m. Estrutura de concreto armado com fechamento lateral parcial em alvenaria de tijolos cerâmicos laminados aparentes e parcial em laje de concreto armado.	-	527.000	0,0940	50.000	3
52	EDIFICAÇÕES	CETREL	ETE E ATERROS INDUSTRIAIS	ETE - Estação de Tratamento de Efluentes	Subestação M1 / OPERAÇÃO - Edificação térrea com pé-direito de 4,00 m. Estrutura de concreto armado com fechamento lateral em alvenaria de blocos de concreto; revestimento externo em placas de litocerâmica; revestimento interno com argamassa de chapisco e emboço; piso em placas de borracha do tipo Plurigoma e de granilite; pintura com tinta látex; portas de alumínio; caixilhos de alumínio; iluminação com lâmpadas de luz mista; forro em laje de concreto armado.	40,00	76.000	0,4580	35.000	23
53	EDIFICAÇÕES	CETREL	ETE E ATERROS INDUSTRIAIS	ETE - Estação de Tratamento de Efluentes	ESPESSADOR DE LODO NÚMERO 3 - Tanque cilíndrico de concreto armado com capacidade de armazenamento de 1.862 m³.	1.862,00	8.800.000	0,1460	1.285.000	4
54	EDIFICAÇÕES	CETREL	ETE E ATERROS INDUSTRIAIS	ETE - Estação de Tratamento de Efluentes	ESPESSADOR DE LODO NÚMERO 4 - Tanque cilíndrico de concreto armado com capacidade de armazenamento de 1.862 m³.	1.862,00	8.800.000	0,1460	1.285.000	4
55	EDIFICAÇÕES	CETREL	ETE E ATERROS INDUSTRIAIS	ETE - Estação de Tratamento de Efluentes	ESPESSADOR DE LODO NÚMERO 5 - Tanque cilíndrico de concreto armado com capacidade de armazenamento de 1.862 m³.	1.862,00	8.800.000	0,1460	1.285.000	4
56	EDIFICAÇÕES	CETREL	ETE E ATERROS INDUSTRIAIS	ETE - Estação de Tratamento de Efluentes	ESPESSADOR DE LODO NÚMERO 1 - Tanque cilíndrico de concreto armado com capacidade de armazenamento de 555 m³.	555,00	2.630.000	0,1460	384.000	4
57	EDIFICAÇÕES	CETREL	ETE E ATERROS INDUSTRIAIS	ETE - Estação de Tratamento de Efluentes	ESPESSADOR DE LODO NÚMERO 2 - Tanque cilíndrico de concreto armado com capacidade de armazenamento de 555 m³.	555,00	2.630.000	0,1460	384.000	4
58	EDIFICAÇÕES	CETREL	ETE E ATERROS INDUSTRIAIS	ETE - Estação de Tratamento de Efluentes	ELEVATÓRIA DE LODO CENTRAL - Fosso de concreto armado e edificação térrea com pé-direito de 3,00 m; estrutura metálica; cobertura em telhas de aço zincado; fechamento lateral parcial em elementos vazados de concreto; piso em concreto desempenado.	-	321.000	0,0940	30.000	3
59	EDIFICAÇÕES	CETREL	ETE E ATERROS INDUSTRIAIS	ETE - Estação de Tratamento de Efluentes	ELEVATÓRIA DE LODO CENTRAL - EDIFICAÇÃO PARA RECÁLQUE DE CLARIFICADO	-	46.000	0,9845	45.000	39
60	EDIFICAÇÕES	CETREL	ETE E ATERROS INDUSTRIAIS	ETE - Estação de Tratamento de Efluentes	DIGESTOR DE LODO NÚMERO 1 - Tanque de concreto armado com capacidade de armazenamento de 1.225 m³.	1.225,00	5.790.000	0,1460	845.000	4
61	EDIFICAÇÕES	CETREL	ETE E ATERROS INDUSTRIAIS	ETE - Estação de Tratamento de Efluentes	DIGESTOR DE LODO NÚMERO 2- Tanque de concreto armado com capacidade de armazenamento de 1.225 m³.	1.225,00	5.790.000	0,1460	845.000	4
62	EDIFICAÇÕES	CETREL	ETE E ATERROS INDUSTRIAIS	ETE - Estação de Tratamento de Efluentes	DIGESTOR DE LODO NÚMERO 3 - Tanque de concreto armado com capacidade de armazenamento de 2.250 m³.	2.250,00	10.630.000	0,1460	1.552.000	4
63	EDIFICAÇÕES	CETREL	ETE E ATERROS INDUSTRIAIS	ETE - Estação de Tratamento de Efluentes	Subestação M3 - Edificação térrea com pé-direito de 4,00 m. Estrutura de concreto armado com fechamento lateral em alvenaria de blocos de concreto; revestimento externo em placas de litocerâmica; revestimento interno com argamassa de chapisco e emboço; piso em placas de borracha do tipo Plurigoma; pintura com tinta látex; portas de ferro em chapa e de alumínio de correr; caixilhos de alumínio com vidros lisos; elementos vazados de concreto; iluminação com lâmpadas de luz mista; laje de concreto armado; cobertura com telhas de fibrocimento do tipo kalhetão.	135,00	255.000	0,4580	117.000	23
64	EDIFICAÇÕES	CETREL	ETE E ATERROS INDUSTRIAIS	ETE - Estação de Tratamento de Efluentes	ELA 1 (Elevatória de Lodo Ativado) - Estrutura em concreto armado para bombeamento de efluentes.	-	1.603.000	0,0940	151.000	3

AVALIAÇÃO PATRIMONIAL

DATA-BASE: 31/12/2016

GRUPO DE BENS: MÁQUINAS E EQUIPAMENTOS

VALORES EM REAIS (R\$) / VIDAS EM ANOS

Item	Grupo de bens	Empresa	Local	Área	Descrição Física	Área (m2)	Valor de Reposição	Coefficiente de Deprec. (Kd)	Valor de Mercado	Vida Útil Reman.
64	EDIFICAÇÕES	CETREL	ETE E ATERROS INDUSTRIAIS	ETE - Estação de Tratamento de Efluentes	Subestação M4 - Edificação térrea com pé-direito de 4,00 m. Estrutura de concreto armado com fechamento lateral em alvenaria de blocos de concreto; revestimento externo em placas de litocerâmica; revestimento interno com argamassa de chapisco e emboço; piso em placas de borracha do tipo Plurigoma; pintura com tinta látex; portas de ferro em chapa e de alumínio de correr; caixilhos de alumínio com vidros lisos; elementos vazados de concreto; iluminação com lâmpadas de luz mista; laje de concreto armado; cobertura com telhas de fibrocimento do tipo kalhetão.	48,26	91.000	0,4580	42.000	23
65	EDIFICAÇÕES	CETREL	ETE E ATERROS INDUSTRIAIS	ETE - Estação de Tratamento de Efluentes	DS 1 - Decantador secundário número 1 - Tanque cilíndrico de concreto armado com capacidade de armazenamento de 2.570 m³.	2.570,00	12.140.000	0,1460	1.772.000	4
66	EDIFICAÇÕES	CETREL	ETE E ATERROS INDUSTRIAIS	ETE - Estação de Tratamento de Efluentes	DS 2 - Decantador secundário número 2 - Tanque cilíndrico de concreto armado com capacidade de armazenamento de 2.570 m³.	2.570,00	12.140.000	0,1460	1.772.000	4
67	EDIFICAÇÕES	CETREL	ETE E ATERROS INDUSTRIAIS	ETE - Estação de Tratamento de Efluentes	DS 3 - Decantador secundário número 3 - Tanque cilíndrico de concreto armado com capacidade de armazenamento de 2.570 m³.	2.570,00	12.140.000	0,1460	1.772.000	4
68	EDIFICAÇÕES	CETREL	ETE E ATERROS INDUSTRIAIS	ETE - Estação de Tratamento de Efluentes	DS 4 - Decantador secundário número 4 - Tanque cilíndrico de concreto armado com capacidade de armazenamento de 2.570 m³.	2.570,00	12.140.000	0,1460	1.772.000	4
69	EDIFICAÇÕES	CETREL	ETE E ATERROS INDUSTRIAIS	ETE - Estação de Tratamento de Efluentes	DS 5 - Decantador secundário número 5 - Tanque cilíndrico de concreto armado com capacidade de armazenamento de 2.570 m³.	2.570,00	12.140.000	0,1460	1.772.000	4
70	EDIFICAÇÕES	CETREL	ETE E ATERROS INDUSTRIAIS	ETE - Estação de Tratamento de Efluentes	DS 6 - Decantador secundário número 6 - Tanque cilíndrico de concreto armado com capacidade de armazenamento de 2.570 m³.	2.570,00	12.140.000	0,1460	1.772.000	4
71	EDIFICAÇÕES	CETREL	ETE E ATERROS INDUSTRIAIS	ETE - Estação de Tratamento de Efluentes	ELA 2 - Estrutura em concreto armado para bombeamento de efluentes.	-	802.000	0,0940	75.000	3
72	EDIFICAÇÕES	CETREL	ETE E ATERROS INDUSTRIAIS	ETE - Estação de Tratamento de Efluentes	Subestação M6 - Edificação térrea com pé-direito de 4,00 m. Estrutura de concreto armado com fechamento lateral em alvenaria de blocos de concreto; revestimento externo em placas de litocerâmica; revestimento interno com argamassa de chapisco e emboço; piso em placas de borracha do tipo Plurigoma; pintura com tinta látex; portas de ferro em chapa; iluminação com lâmpadas de luz mista; cobertura com telhas de fibrocimento do tipo Kalhetão.	36,00	68.000	0,6190	42.000	33
73	EDIFICAÇÕES	CETREL	ETE E ATERROS INDUSTRIAIS	ETE - Estação de Tratamento de Efluentes	DS 7 - Decantador secundário número 7 - Tanque cilíndrico de concreto armado com capacidade de armazenamento de 5.330 m³.	5.330,00	25.170.000	0,5370	13.516.000	17
74	EDIFICAÇÕES	CETREL	ETE E ATERROS INDUSTRIAIS	ETE - Estação de Tratamento de Efluentes	DS 8 - Decantador secundário número 8 - Tanque cilíndrico de concreto armado com capacidade de armazenamento de 5.330 m³.	5.330,00	25.170.000	0,5370	13.516.000	17
75	EDIFICAÇÕES	CETREL	ETE E ATERROS INDUSTRIAIS	ETE - Estação de Tratamento de Efluentes	DS 9 - Decantador secundário número 9 - Tanque cilíndrico de concreto armado com capacidade de armazenamento de 5.330 m³.	5.330,00	25.170.000	0,5370	13.516.000	17
76	EDIFICAÇÕES	CETREL	ETE E ATERROS INDUSTRIAIS	ETE - Estação de Tratamento de Efluentes	DS 10 - Decantador secundário número 10 - Tanque cilíndrico de concreto armado com capacidade de armazenamento de 5.330 m³.	5.330,00	25.170.000	0,5370	13.516.000	17
77	EDIFICAÇÕES	CETREL	ETE E ATERROS INDUSTRIAIS	ETE - Estação de Tratamento de Efluentes	DS 11 - Decantador secundário número 11 - Tanque cilíndrico de concreto armado com capacidade de armazenamento de 5.330 m³.	5.330,00	25.170.000	0,5370	13.516.000	17
78	EDIFICAÇÕES	CETREL	ETE E ATERROS INDUSTRIAIS	ETE - Estação de Tratamento de Efluentes	DS 12 - Decantador secundário número 12 - Tanque cilíndrico de concreto armado com capacidade de armazenamento de 5.330 m³.	5.330,00	25.170.000	0,5370	13.516.000	17
79	EDIFICAÇÕES	CETREL	ETE E ATERROS INDUSTRIAIS	ETE - Estação de Tratamento de Efluentes	ELA 3 - Elevatória de lodo ativado número 3 - Galpão semi-aberto com pé-direito de 4,50 m. Estrutura de concreto armado pré-moldado com fechamento lateral em painéis de concreto armado pré-moldado; piso de concreto armado; iluminação com lâmpadas de luz mista; cobertura com telhas de concreto armado pré-moldado do tipo Kalhetão. Anexo tanque de concreto armado.	465,00	1.070.000	0,3940	422.000	13
80	EDIFICAÇÕES	CETREL	ETE E ATERROS INDUSTRIAIS	ETE - Estação de Tratamento de Efluentes	ETF 2 - Edificação térrea com pé-direito de 3,00 m. Estrutura de concreto armado com fechamento lateral em alvenaria de tijolos cerâmicos aparentes; revestimento interno em argamassa de chapisco e emboço; piso em concreto; pintura com tinta látex; caixilhos de alumínio com vidros lisos; elementos vazados de concreto; portas de alumínio; iluminação com lâmpadas do tipo vapor de mercúrio; cobertura com telhas de fibrocimento do tipo kalhetão. Apresenta fosso para apoio de equipamentos.	6,25	9.000	0,2920	3.000	13
81	EDIFICAÇÕES	CETREL	ETE E ATERROS INDUSTRIAIS	ETE - Estação de Tratamento de Efluentes	SUBESTAÇÃO PRINCIPAL- Edificação térrea com pé-direito de 3,50 m. Estrutura de concreto armado com fechamento lateral em alvenaria de tijolos cerâmicos; revestimento externo em argamassa de chapisco e emboço; revestimento interno em argamassa de chapisco e emboço e azulejos; piso de granilite e placas cerâmicas; pintura com tinta látex; caixilhos de alumínio com vidros lisos; portas de alumínio; iluminação com lâmpadas fluorescentes e de luz mista; forro em laje de concreto armado; cobertura com telhas cerâmicas apoiadas sobre estrutura de madeira em duas águas.	75,00	142.000	0,4580	65.000	23
82	EDIFICAÇÕES	CETREL	ETE E ATERROS INDUSTRIAIS	BARREIRA HIDRÁULICA	PE-128/001 Poço de Extração PROFUNDIDADE (m) 77	77,00	356.000	0,2925	104.000	7
83	EDIFICAÇÕES	CETREL	ETE E ATERROS INDUSTRIAIS	BARREIRA HIDRÁULICA	PE-128/002 Poço de Extração PROFUNDIDADE (m) 51	51,00	236.000	0,3385	80.000	8
84	EDIFICAÇÕES	CETREL	ETE E ATERROS INDUSTRIAIS	BARREIRA HIDRÁULICA	PE-128/003 Poço de Extração PROFUNDIDADE (m) 37,5	37,50	174.000	0,3385	59.000	8
85	EDIFICAÇÕES	CETREL	ETE E ATERROS INDUSTRIAIS	BARREIRA HIDRÁULICA	PE-128/004 Poço de Extração PROFUNDIDADE (m) 55	55,00	254.000	0,3385	86.000	8
86	EDIFICAÇÕES	CETREL	ETE E ATERROS INDUSTRIAIS	BARREIRA HIDRÁULICA	PE-128/005 Poço de Extração PROFUNDIDADE (m) 53	53,00	245.000	0,3385	83.000	8
87	EDIFICAÇÕES	CETREL	ETE E ATERROS INDUSTRIAIS	BARREIRA HIDRÁULICA	PE-128/006 Poço de Extração PROFUNDIDADE (m) 53	53,00	245.000	0,3385	83.000	8
88	EDIFICAÇÕES	CETREL	ETE E ATERROS INDUSTRIAIS	BARREIRA HIDRÁULICA	PE-128/007 Poço de Extração PROFUNDIDADE (m) 53	53,00	245.000	0,3385	83.000	8
89	EDIFICAÇÕES	CETREL	ETE E ATERROS INDUSTRIAIS	BARREIRA HIDRÁULICA	PE-128/008 Poço de Extração PROFUNDIDADE (m) 48,16	48,16	223.000	0,3385	75.000	8
90	EDIFICAÇÕES	CETREL	ETE E ATERROS INDUSTRIAIS	BARREIRA HIDRÁULICA	PE-128/010 Poço de Extração PROFUNDIDADE (m) 53	53,00	245.000	0,3385	83.000	8
91	EDIFICAÇÕES	CETREL	ETE E ATERROS INDUSTRIAIS	BARREIRA HIDRÁULICA	PE-128/011 Poço de Extração PROFUNDIDADE (m) 53	53,00	245.000	0,3385	83.000	8
92	EDIFICAÇÕES	CETREL	ETE E ATERROS INDUSTRIAIS	BARREIRA HIDRÁULICA	PE-128/012 Poço de Extração PROFUNDIDADE (m) 53	53,00	245.000	0,3385	83.000	8
93	EDIFICAÇÕES	CETREL	ETE E ATERROS INDUSTRIAIS	BARREIRA HIDRÁULICA	PE-128/014 Poço de Extração PROFUNDIDADE (m) 50	50,00	231.000	0,6365	147.000	17
94	EDIFICAÇÕES	CETREL	ETE E ATERROS INDUSTRIAIS	BARREIRA HIDRÁULICA	PE-128/015 Poço de Extração PROFUNDIDADE (m) 53	53,00	245.000	0,7175	176.000	20
95	EDIFICAÇÕES	CETREL	ETE E ATERROS INDUSTRIAIS	BARREIRA HIDRÁULICA	PE-128/016 Poço de Extração PROFUNDIDADE (m) 59,6	59,60	276.000	0,8690	240.000	27
96	EDIFICAÇÕES	CETREL	ETE E ATERROS INDUSTRIAIS	BARREIRA HIDRÁULICA	PE-128/017 Poço de Extração PROFUNDIDADE (m) 61,5	61,50	284.000	0,8690	247.000	27
97	EDIFICAÇÕES	CETREL	ETE E ATERROS INDUSTRIAIS	BARREIRA HIDRÁULICA	PM-128/004 Poço de Monitoramento PROFUNDIDADE (m) 49	49,00	71.000	0,3385	24.000	8
98	EDIFICAÇÕES	CETREL	ETE E ATERROS INDUSTRIAIS	BARREIRA HIDRÁULICA	PM-128/005 Poço de Monitoramento PROFUNDIDADE (m) 55	55,00	80.000	0,3385	27.000	8
99	EDIFICAÇÕES	CETREL	ETE E ATERROS INDUSTRIAIS	BARREIRA HIDRÁULICA	PM-128/006 Poço de Monitoramento PROFUNDIDADE (m) 41	41,00	60.000	0,3385	20.000	8
100	EDIFICAÇÕES	CETREL	ETE E ATERROS INDUSTRIAIS	BARREIRA HIDRÁULICA	PM-128/007 Poço de Monitoramento PROFUNDIDADE (m) 41	41,00	60.000	0,3385	20.000	8
101	EDIFICAÇÕES	CETREL	ETE E ATERROS INDUSTRIAIS	BARREIRA HIDRÁULICA	PM-128/009 Poço de Monitoramento PROFUNDIDADE (m) 39	39,00	57.000	0,3385	19.000	8
102	EDIFICAÇÕES	CETREL	ETE E ATERROS INDUSTRIAIS	BARREIRA HIDRÁULICA	PM-128/010 Poço de Monitoramento PROFUNDIDADE (m) 41	41,00	60.000	0,3385	20.000	8
103	EDIFICAÇÕES	CETREL	ETE E ATERROS INDUSTRIAIS	BARREIRA HIDRÁULICA	PM-128/011 Poço de Monitoramento PROFUNDIDADE (m) 41	41,00	60.000	0,3385	20.000	8
104	EDIFICAÇÕES	CETREL	ETE E ATERROS INDUSTRIAIS	BARREIRA HIDRÁULICA	PM-128/012 Poço de Monitoramento PROFUNDIDADE (m) 35	35,00	51.000	0,4050	21.000	10
105	EDIFICAÇÕES	CETREL	ETE E ATERROS INDUSTRIAIS	BARREIRA HIDRÁULICA	PM-128/013 Poço de Monitoramento PROFUNDIDADE (m) 7,7	7,70	12.000	0,1590	2.000	5
106	EDIFICAÇÕES	CETREL	ETE E ATERROS INDUSTRIAIS	BARREIRA HIDRÁULICA	PM-128/014 Poço de Monitoramento PROFUNDIDADE (m) 17	17,00	25.000	0,4050	17.000	10
107	EDIFICAÇÕES	CETREL	ETE E ATERROS INDUSTRIAIS	BARREIRA HIDRÁULICA	PM-128/015 Poço de Monitoramento PROFUNDIDADE (m) 15	15,00	22.000	0,4050	9.000	10
108	EDIFICAÇÕES	CETREL	ETE E ATERROS INDUSTRIAIS	BARREIRA HIDRÁULICA	PM-128/016 Poço de Monitoramento PROFUNDIDADE (m) 11	11,00	16.000	0,4050	6.000	10
109	EDIFICAÇÕES	CETREL	ETE E ATERROS INDUSTRIAIS	BARREIRA HIDRÁULICA	PM-128/017 Poço de Monitoramento PROFUNDIDADE (m) 35	35,00	51.000	0,4050	21.000	10
110	EDIFICAÇÕES	CETREL	ETE E ATERROS INDUSTRIAIS	BARREIRA HIDRÁULICA	PM-128/018 Poço de Monitoramento PROFUNDIDADE (m) 35	35,00	51.000	0,4050	21.000	10
111	EDIFICAÇÕES	CETREL	ETE E ATERROS INDUSTRIAIS	BARREIRA HIDRÁULICA	PM-128/019 Poço de Monitoramento PROFUNDIDADE (m) 50	50,00	73.000	0,6365	46.000	17
112	EDIFICAÇÕES	CETREL	ETE E ATERROS INDUSTRIAIS	BARREIRA HIDRÁULICA	PM-128/020 Poço de Monitoramento PROFUNDIDADE (m) 50	50,00	73.000	0,8845	65.000	28
113	EDIFICAÇÕES	CETREL	ETE E ATERROS INDUSTRIAIS	BARREIRA HIDRÁULICA	PM-128/021 Poço de Monitoramento PROFUNDIDADE (m) 50	50,00	73.000	0,8845	65.000	28
114	EDIFICAÇÕES	CETREL	ETE E ATERROS INDUSTRIAIS	BARREIRA HIDRÁULICA	PM-128/022 Poço de Monitoramento PROFUNDIDADE (m) 50	50,00	73.000	0,8845	65.000	28
115	EDIFICAÇÕES	CETREL	ETE E ATERROS INDUSTRIAIS	BARREIRA HIDRÁULICA	PMM-128/001 Poço de Monitoramento Multinível PROFUNDIDADE (m) 35	35,00	51.000	0,2925	15.000	7
116	EDIFICAÇÕES	CETREL	ETE E ATERROS INDUSTRIAIS	BARREIRA HIDRÁULICA	PMM-128/002 Poço de Monitoramento Multinível PROFUNDIDADE (m) 55	55,00	80.000	0,2925	23.000	7
117	EDIFICAÇÕES	CETREL	ETE E ATERROS INDUSTRIAIS	BARREIRA HIDRÁULICA	PMM-128/003 Poço de Monitoramento Multinível PROFUNDIDADE (m) 77	77,00	112.000	0,3385	38.000	8
118	EDIFICAÇÕES	CETREL	ETE E ATERROS INDUSTRIAIS	BARREIRA HIDRÁULICA	PMM-128/004 Poço de Monitoramento Multinível PROFUNDIDADE (m) 49	49,00	71.000	0,3385	24.000	8
119	EDIFICAÇÕES	CETREL	ETE E ATERROS INDUSTRIAIS	ETE - Estação de Tratamento de Efluentes	PM-024/001 Poço de Monitoramento PROFUNDIDADE (m) 11	11,00	16.000	0,3385	5.000	8
120	EDIFICAÇÕES	CETREL	ETE E ATERROS INDUSTRIAIS	ETE - Estação de Tratamento de Efluentes	PM-024/002 Poço de Monitoramento PROFUNDIDADE (m) 25	25,00	37.000	0,3385	13.000	8
121	EDIFICAÇÕES	CETREL	ETE E ATERROS INDUSTRIAIS	ETE - Estação de Tratamento de Efluentes	PM-024/003 Poço de Monitoramento PROFUNDIDADE (m) 11	11,00	16.000	0,3385	5.000	8
122	EDIFICAÇÕES	CETREL	ETE E ATERROS INDUSTRIAIS	ETE - Estação de Tratamento de Efluentes	PM-024/004 Poço de Monitoramento PROFUNDIDADE (m) 21	21,00	31.000	0,3385	10.000	8

DATA-BASE: 31/12/2016

VALORES EM REAIS (R\$) / VIDAS EM ANOSANEXO - Terrenos, Construções Cíveis e Benfeitorias

DATA-BASE: 31/12/2016

VALORES EM REAIS (R\$) / VIDAS EM ANOSANEXO - Terrenos, Construções Cíveis e Benfeitorias

AVALIAÇÃO PATRIMONIAL

DATA-BASE: 31/12/2016

GRUPO DE BENS: MÁQUINAS E EQUIPAMENTOS

VALORES EM REAIS (R\$) / VIDAS EM ANOS

Item	Grupo de bens	Empresa	Local	Área	Descrição Física	Área (m2)	Valor de Reposição	Coefficiente de Deprec. (Kd)	Valor de Mercado	Vida Útil Reman.
307	EDIFICAÇÕES	CETREL	ESTAÇÕES ELEVATÓRIAS TERRENO DE TERCEIROS	EM Elevatória Cobre	PMM-119/001 Poço de Monitoramento Multinível PROFUNDIDADE (m) 15,2	15,20	22.000	0,1460	3.000	5
308	EDIFICAÇÕES	CETREL	ESTAÇÕES ELEVATÓRIAS TERRENO DE TERCEIROS	EM Elevatória Cobre	PMM-119/002 Poço de Monitoramento Multinível PROFUNDIDADE (m) 25,2	25,20	37.000	0,1460	5.000	5
309	EDIFICAÇÕES	CETREL	ESTAÇÕES ELEVATÓRIAS TERRENO DE TERCEIROS	EM Elevatória Cobre	PP-119/002 Poço Produção PROFUNDIDADE (m) 70	70,00	324.000	0,8090	262.000	24
310	EDIFICAÇÕES	CETREL	UNIDADE DE INCINERAÇÃO SÓLIDOS E LÍQUIDOS	DE -	PM-080/500 Poço de Monitoramento PROFUNDIDADE (m) 10,8	10,80	16.000	0,1460	2.000	5
311	EDIFICAÇÕES	CETREL	UNIDADE DE INCINERAÇÃO SÓLIDOS E LÍQUIDOS	DE -	PM-080/501 Poço de Monitoramento PROFUNDIDADE (m) 10,8	10,80	16.000	0,1460	2.000	5
312	EDIFICAÇÕES	CETREL	UNIDADE DE INCINERAÇÃO SÓLIDOS E LÍQUIDOS	DE -	PM-080/512 Poço de Monitoramento PROFUNDIDADE (m) 10,4	10,40	16.000	0,1460	2.000	5
313	EDIFICAÇÕES	CETREL	UNIDADE DE INCINERAÇÃO SÓLIDOS E LÍQUIDOS	DE -	PM-080/513 Poço de Monitoramento PROFUNDIDADE (m) 10	10,00	15.000	0,1460	2.000	5
314	EDIFICAÇÕES	CETREL	UNIDADE DE INCINERAÇÃO SÓLIDOS E LÍQUIDOS	DE -	PM-080/515 Poço de Monitoramento PROFUNDIDADE (m) 10	10,00	15.000	0,2570	4.000	6
315	EDIFICAÇÕES	CETREL	UNIDADE DE INCINERAÇÃO SÓLIDOS E LÍQUIDOS	DE -	PMM-080/001 Poço de Monitoramento Multinível PROFUNDIDADE (m) 21,5	21,50	32.000	0,1460	5.000	5
316	EDIFICAÇÕES	CETREL	UNIDADE DE INCINERAÇÃO SÓLIDOS E LÍQUIDOS	DE -	PMM-080/002 Poço de Monitoramento Multinível PROFUNDIDADE (m) 29,5	29,50	43.000	0,1460	6.000	5
317	EDIFICAÇÕES	CETREL	UNIDADE DE INCINERAÇÃO SÓLIDOS E LÍQUIDOS	DE -	PP-080/001 Poço Produção PROFUNDIDADE (m) 120	120,00	555.000	0,2925	162.000	7
318	EDIFICAÇÕES	CETREL	PLANTA DE REUSO	-	PLANTA DE REUSO - Localizada no Complexo Básico composta por: Casa de comando, operações e CCM; Base de Tanques; Cercamento em Alamedado; Tanque de água tratada com 49m³; Tanque de coagulação com 72m³; Subestação e casa das comportas no Canal do Cobre.	-	17.203.000	0,9030	15.534.000	26
319	EDIFICAÇÕES	CETREL	ETE E ATERROS INDUSTRIAIS	ETE - Estação de Tratamento de Efluentes	Conjunto de bases em concreto armado para suporte de equipamentos da subestação, pátio de brita e malha de aterramento	-	126.000	0,4370	55.000	18
320	EDIFICAÇÕES	CETREL	ETE E ATERROS INDUSTRIAIS	ETE - Estação de Tratamento de Efluentes	Lagoa ornamental, com paredes laterais e fundo revestidas com manta impermeabilizante e concreto desempenado, incluindo pontes de madeira.	-	415.000	0,4780	198.000	16
321	BENFEITORIAS	CETREL	ETE E ATERROS INDUSTRIAIS	ETE - Estação de Tratamento de Efluentes	Praça para descaso executada com pavimentação em ladrilho e concreto desempenado, contendo floreiras em concreto.	-	130.000	0,0540	7.000	1
322	EDIFICAÇÕES	CETREL	ETE E ATERROS INDUSTRIAIS	ETE - Estação de Tratamento de Efluentes	Caixa água elevada cilíndrica em concreto armado.	-	287.000	0,4370	125.000	18
323	EDIFICAÇÕES	CETREL	ETE E ATERROS INDUSTRIAIS	ETE - Estação de Tratamento de Efluentes	FAZENDAS DE LODO - composta de 17 células.	-	7.477.000	0,4065	3.039.000	11
324	BENFEITORIAS	CETREL	ETE E ATERROS INDUSTRIAIS	ETE - Estação de Tratamento de Efluentes	Pavimentação em asfalto.	40.802,91	4.670.000	0,3610	1.686.000	5
325	BENFEITORIAS	CETREL	ETE E ATERROS INDUSTRIAIS	ETE - Estação de Tratamento de Efluentes	Pavimentação em concreto desempenado.	2.490,15	352.000	0,1330	47.000	3
326	BENFEITORIAS	CETREL	ETE E ATERROS INDUSTRIAIS	ETE - Estação de Tratamento de Efluentes	Pavimentação em blocos intertravados.	940,16	133.000	0,1330	18.000	3
327	BENFEITORIAS	CETREL	ETE E ATERROS INDUSTRIAIS	ETE - Estação de Tratamento de Efluentes	Pavimentação em cascalho.	29.767,00	2.100.000	0,1330	279.000	3
328	BENFEITORIAS	CETREL	ETE E ATERROS INDUSTRIAIS	ETE - Estação de Tratamento de Efluentes	Cercas em arame farpado e mourão de concreto (m).	7.965,00	864.000	0,3720	321.000	6
329	BENFEITORIAS	CETREL	ETE E ATERROS INDUSTRIAIS	ETE - Estação de Tratamento de Efluentes	Redes externas de abastecimento de água potável, coleta de esgotos e águas pluviais, combate a incêndio, paisagismo, iluminação externa e interligações e acessórios do processo de tratamento de efluentes.	-	19.711.500	0,7940	15.651.000	22
330	EDIFICAÇÕES	CETREL	ETE E ATERROS INDUSTRIAIS	Aterros Industriais	ADMINISTRAÇÃO / PORTARIA - Edificação térrea com pé-direito de 3,50 m. Estrutura de concreto armado com fechamento lateral em alvenaria de tijolos cerâmicos; revestimento interno em argamassa de chapisco e emboço; piso em concreto armado; pintura com tinta látex; caixilhos de alumínio de correr com vidros lisos e em tijolos vazados; portas de madeira e de alumínio; iluminação com lâmpadas fluorescentes e mistas; cobertura em telhas trapezoidais de fibrocimento apoiadas sobre estrutura de concreto armado e de madeira em duas águas. Apresenta fosso para balanço rodoviária.	220,00	413.000	0,5370	222.000	23
331	EDIFICAÇÕES	CETREL	ETE E ATERROS INDUSTRIAIS	Aterros Industriais	ALMOXARIFADO / REFEITÓRIO - Galpão semi-aberto com pé-direito de 4,00 m. Estrutura pré moldada de concreto armado com fechamento lateral parcial em alvenaria de tijolos cerâmicos; revestimentos interno e externo em argamassa de chapisco e emboço; piso em concreto armado; pintura com tinta látex; caixilhos de alumínio de correr com vidros lisos e em tijolos vazados; portas de madeira e de alumínio; iluminação com lâmpadas fluorescentes e mistas; cobertura em telhas trapezoidais de fibrocimento apoiadas sobre estrutura de concreto armado em duas águas.	255,00	275.000	0,5370	148.000	23
332	EDIFICAÇÕES	CETREL	ETE E ATERROS INDUSTRIAIS	Aterros Industriais	CASA DE BOMBAS / CAIXA D'ÁGUA - Edificação térrea com estrutura de concreto armado com fechamento lateral em alvenaria de tijolos comuns; piso cimentado; pintura com tinta látex; portas de madeira; iluminação com lâmpadas mistas; cobertura em laje de concreto armado. Apresenta caixa d'água elevada.	7,00	6.000	0,5370	3.000	23
333	EDIFICAÇÕES	CETREL	ETE E ATERROS INDUSTRIAIS	Aterros Industriais	GALPÃO USUÁRIAS - Galpão aberto com pé-direito de 3,50 m. Estrutura metálica com fechamento lateral parcial em telhas trapezoidais de aço zincado; piso em concreto armado; cobertura em telhas trapezoidais de aço zincado apoiadas sobre estrutura metálica em duas águas.	400,00	307.000	0,6320	194.000	33
334	EDIFICAÇÕES	CETREL	ETE E ATERROS INDUSTRIAIS	Aterros Industriais	GALPÃO DE MANUSEIO DE RESÍDUOS - Galpão aberto com pé-direito de 4,00 m. Estrutura metálica com fechamento lateral parcial em telhas trapezoidais de aço zincado; piso em concreto armado; cobertura em telhas trapezoidais de aço zincado apoiadas sobre estrutura metálica em duas águas.	637,00	489.000	0,4780	234.000	23
335	EDIFICAÇÕES	CETREL	ETE E ATERROS INDUSTRIAIS	Aterros Industriais	GALPÃO USUÁRIAS II - Galpão semi-aberto com pé-direito de 4,00 m. Estrutura metálica e de concreto armado com fechamento lateral parcial em alvenaria de tijolos cerâmicos; revestimentos interno e externo em argamassa de chapisco; piso em concreto armado; cobertura em telhas onduladas de fibrocimento apoiadas sobre estrutura de concreto armado e metálica em duas águas.	540,00	415.000	0,6280	261.000	28
336	EDIFICAÇÕES	CETREL	ETE E ATERROS INDUSTRIAIS	Aterros Industriais	CASA DA BOMBA DE INCÊNDIO BC-2 - Edificação térrea (semi enterrada). Estrutura de concreto armado com fechamento lateral em alvenaria de tijolos cerâmicos; revestimentos interno e externo em argamassa de chapisco e emboço; piso em concreto armado; pintura com tinta látex; iluminação com lâmpadas incandescentes; cobertura em telhas trapezoidais de fibrocimento apoiadas sobre estrutura de concreto armado em duas águas.	25,00	25.000	0,5370	13.000	23
337	EDIFICAÇÕES	CETREL	ETE E ATERROS INDUSTRIAIS	Aterros Industriais	TANQUE PARA ÁGUA DE INCÊNDIO - Tanque em concreto armado, capacidade 300.000 l, profundidade 1,2 m.	300,00	657.000	0,4580	301.000	14
338	EDIFICAÇÕES	CETREL	ETE E ATERROS INDUSTRIAIS	Aterros Industriais	GALPÃO PARA ESTOCAGEM DE ASCAREL - Galpão semi-aberto com pé-direito de 4,50 m. Estrutura metálica; piso em concreto armado; cobertura em telhas trapezoidais de aço zincado apoiadas sobre estrutura metálica em duas águas; fechamento lateral parcial em telhas trapezoidais de aço zincado.	637,00	489.000	0,7100	347.000	33
339	EDIFICAÇÕES	CETREL	ETE E ATERROS INDUSTRIAIS	Aterros Industriais	GALPÃO DA GRIFFIN - Galpão aberto com pé-direito de 4,00 m. Estrutura pré moldada de concreto; piso em concreto armado; cobertura em telhas onduladas de fibrocimento apoiadas sobre estrutura de concreto em duas águas.	400,00	307.000	0,5370	165.000	23
340	EDIFICAÇÕES	CETREL	ETE E ATERROS INDUSTRIAIS	Aterros Industriais	GALPÃO PRONOR - Galpão aberto com pé-direito de 4,00 m. Estrutura pré moldada de concreto; piso em concreto armado; cobertura em telhas onduladas de fibrocimento apoiadas sobre estrutura de concreto em duas águas.	250,00	192.000	0,5370	103.000	23
341	EDIFICAÇÕES	CETREL	ETE E ATERROS INDUSTRIAIS	Aterros Industriais	CASA DA APOIO À PRONOR - Edificação térrea com pé-direito de 3,00 m. Estrutura de concreto armado com fechamento lateral em alvenaria de tijolos cerâmicos; revestimentos interno e externo em argamassa de chapisco e emboço; elementos vazados de concreto; piso cimentado; pintura com tinta látex; portas de ferro do tipo grade; iluminação com lâmpadas incandescentes; cobertura em telhas cerâmicas apoiadas sobre estrutura de madeira em duas águas.	7,50	6.000	0,6620	4.000	30
342	EDIFICAÇÕES	CETREL	ETE E ATERROS INDUSTRIAIS	Aterros Industriais	CASA DA BOMBA DE INCÊNDIO BC-1 - Edificação térrea com pé-direito de 3,00 m. Estrutura de concreto armado com fechamento lateral em alvenaria de tijolos cerâmicos; revestimentos interno e externo em argamassa de chapisco e emboço; piso cimentado; pintura com tinta látex; portas de ferro do tipo grade; iluminação com lâmpadas incandescentes; cobertura em telhas onduladas de fibrocimento apoiadas sobre estrutura de madeira em duas águas.	39,00	38.000	0,5370	20.000	23

AVALIAÇÃO PATRIMONIAL

DATA-BASE: 31/12/2016

GRUPO DE BENS: MÁQUINAS E EQUIPAMENTOS

VALORES EM REAIS (R\$) / VIDAS EM ANOS

Item	Grupo de bens	Empresa	Local	Área	Descrição Física	Área (m2)	Valor de Reposição	Coefficiente de Deprec. (Kd)	Valor de Mercado	Vida Útil Reman.
343	EDIFICAÇÕES	CETREL	ETE E ATERROS INDUSTRIAIS	Aterros Industriais	GALPÃO DE BLENDING- Galpão semi-aberto com pé-direito de 6m. Estrutura metálica com fechamento lateral parcial em alvenaria de tijolos cerâmicos com altura de 2,00 m; piso em concreto armado; cobertura em telhas trapezoidais de aço zincado apoiadas sobre estrutura metálica em arco.	1.312,00	1.170.000	0,3900	456.000	23
344	EDIFICAÇÕES	CETREL	ETE E ATERROS INDUSTRIAIS	Aterros Industriais	ESCRITÓRIO DA BIODIVULGAGEM - Edificação térrea com pé-direito de 3,00 m. Estrutura de concreto armado com fechamento lateral em alvenaria de tijolos cerâmicos; revestimento interno em argamassa de chapisco e emboço com azulejos no sanitário; revestimento externo em argamassa de chapisco e emboço; piso em placas cerâmicas, vinílicas e cimentado; pintura com tinta látex; caixilhos de alumínio de correr com vidros lisos; portas de alumínio; iluminação com lâmpadas fluorescentes; forro do tipo "forrovid"; cobertura em telhas trapezoidais de fibrocimento apoiadas sobre estrutura de concreto armado em uma água.	48,00	47.000	0,4780	22.000	23
345	EDIFICAÇÕES	CETREL	ETE E ATERROS INDUSTRIAIS	Aterros Industriais	LAVADOR DE VEÍCULOS E PRENSAGEM DE TAMBORES - Estrutura de concreto armado com fechamento lateral parcial em alvenaria de tijolos cerâmicos; revestimentos interno e externo em argamassa de chapisco e emboço; piso em concreto armado; pintura com tinta látex; porta de ferro do tipo grade; iluminação com lâmpadas mistas; cobertura parcial em telhas onduladas de fibrocimento apoiadas sobre estrutura de madeira em uma água e em laje de concreto armado.	125,00	106.000	0,5370	57.000	23
346	EDIFICAÇÕES	CETREL	ETE E ATERROS INDUSTRIAIS	Aterros Industriais	POSTO DE VIGILÂNCIA I - Edificação em 2 pavimentos com pé-direito de 2,50 m por pavimento. Estrutura de concreto armado com fechamento lateral em alvenaria de tijolos cerâmicos aparentes; paredes do sanitário revestida com azulejos; piso cerâmico; caixilhos de alumínio com vidros lisos; portas de alumínio; iluminação com lâmpadas de luz mista; forro parcial em lambris de madeira e parcial em laje de concreto; telhas de fibrocimento do tipo kalhetão; elementos vazados de concreto para ventilação.	4,50	5.000	0,5370	3.000	23
347	EDIFICAÇÕES	CETREL	ETE E ATERROS INDUSTRIAIS	Aterros Industriais	SILO ESTOCAGEM BRASKEM (BACIA) - Estrutura de concreto armado para estocagem de resíduos.	700,00	920.000	0,5200	478.000	28
348	EDIFICAÇÕES	CETREL	ETE E ATERROS INDUSTRIAIS	Aterros Industriais	SILO ESTOCAGEM ISOPOL - Estrutura de concreto armado; pardes em concreto e cobertura em telhas estruturais de aço zincado.	644,00	495.000	0,5370	266.000	23
349	EDIFICAÇÕES	CETREL	ETE E ATERROS INDUSTRIAIS	Aterros Industriais	SILO ESTOCAGEM ISOPOL II - Estrutura de concreto armado; pardes em concreto e cobertura em telhas estruturais de aço zincado.	1.166,00	895.000	0,5370	481.000	23
350	EDIFICAÇÕES	CETREL	ETE E ATERROS INDUSTRIAIS	Aterros Industriais	SILO ESTOCAGEM SEM IDENTIFICAÇÃO - Estrutura de concreto armado; pardes em concreto e cobertura em telhas estruturais de aço zincado.	2.208,00	1.700.000	0,4780	813.000	23
351	EDIFICAÇÕES	CETREL	ETE E ATERROS INDUSTRIAIS	Aterros Industriais	SILO ESTOCAGEM BRASKEM II - Estrutura de concreto armado e paredes em concreto.	1.200,00	1.580.000	0,5200	822.000	28
352	EDIFICAÇÕES	CETREL	ETE E ATERROS INDUSTRIAIS	Aterros Industriais	SILO ESTOCAGEM PRONOR I - Estrutura de concreto armado e paredes em concreto.	1.200,00	1.580.000	0,5200	822.000	28
353	EDIFICAÇÕES	CETREL	ETE E ATERROS INDUSTRIAIS	Aterros Industriais	SILO ESTOCAGEM PRONOR II - Estrutura de concreto armado e paredes em concreto.	1.323,00	1.740.000	0,5200	905.000	28
354	EDIFICAÇÕES	CETREL	ETE E ATERROS INDUSTRIAIS	Aterros Industriais	PATIO DE ESTOCAGEM DA GRIFFIN - Pátio revestido em concreto armado, com área de 2.400 m².	2.400,00	3.160.000	0,4245	1.341.000	28
355	EDIFICAÇÕES	CETREL	ETE E ATERROS INDUSTRIAIS	Aterros Industriais	GALPÃO (PGRS) - Galpão aberto com pé-direito de 5,00 m. Estrutura pré moldada de concreto; piso em concreto armado; cobertura em telhas de alumínio apoiadas sobre estrutura de concreto em duas águas; sala de apoio em alvenaria revestida com argamassa de chapisco e emboço; pintura látex e piso cerâmico.	900,00	969.000	0,7400	717.000	35
356	EDIFICAÇÕES	CETREL	ETE E ATERROS INDUSTRIAIS	Aterros Industriais	Tanque para biolavagem com estrutura de concreto armado	-	155.000	0,6450	100.000	29
357	EDIFICAÇÕES	CETREL	ETE E ATERROS INDUSTRIAIS	Aterros Industriais	Reservatório de água para biolavagem com estrutura de concreto armado	-	79.000	0,6450	51.000	29
358	EDIFICAÇÕES	CETREL	ETE E ATERROS INDUSTRIAIS	Aterros Industriais	Quatro tanques para recebimento de resíduos por batelada com estrutura de concreto armado, capacidade 25 m³ cada.	-	103.000	0,5930	61.000	26
359	EDIFICAÇÕES	CETREL	ETE E ATERROS INDUSTRIAIS	Aterros Industriais	Caixa d´água enterrada com estrutura de concreto armado, localizada atrás do prédio administrativo.	-	42.000	0,1330	6.000	3
360	BENFEITORIAS	CETREL	ETE E ATERROS INDUSTRIAIS	Aterros Industriais	Pavimentação em asfalto.	5.845,00	669.000	0,1590	106.000	2
361	BENFEITORIAS	CETREL	ETE E ATERROS INDUSTRIAIS	Aterros Industriais	Pavimentação em cascalho.	25.942,00	1.830.000	0,1330	243.000	3
362	BENFEITORIAS	CETREL	ETE E ATERROS INDUSTRIAIS	Aterros Industriais	Cercas em arame farpado e mourão de concreto (m).	4.480,00	486.000	0,1330	65.000	2
363	EDIFICAÇÕES	CETREL	ETE E ATERROS INDUSTRIAIS	Elevatória Atlântica	CASA DE BOMBAS - Edificação térrea com pé-direito de 4,00 m acima do nível do solo. Estrutura de concreto armado pré-moldada; fechamento lateral parcial em alvenaria de tijolos cerâmicos laminados aparentes e parcial em elementos vazados de concreto para ventilação; revestimentos interno e externo com pintura impermeabilizante incolor; piso parcial em concreto armado e parcial em placas vinílicas do tipo plurigoma; portas de alumínio; iluminação com lâmpadas do tipo vapor de mercúrio; cobertura em telhas onduladas de fibrocimento; forro em laje de concreto armado; sanitários com paredes revestidas com azulejos e piso cerâmico. Apresenta estrutura em concreto armado para medição de vazão e poço das bombas de sucção subterrâneo.	791,00	1.490.000	0,4265	635.000	21
364	EDIFICAÇÕES	CETREL	ETE E ATERROS INDUSTRIAIS	Elevatória Atlântica	SANITÁRIO EXTERNO - Edificação térrea com pé-direito de 2,50 m. Estrutura de concreto armado; fechamento lateral em alvenaria de tijolos cerâmicos laminados aparentes; revestimento externo com pintura impermeabilizante incolor; revestimento interno com azulejos; piso cerâmico; portas de madeira; iluminação com lâmpadas fluorescentes; cobertura em laje de concreto armado.	12,00	16.000	0,2040	3.000	11
365	EDIFICAÇÕES	CETREL	ETE E ATERROS INDUSTRIAIS	Elevatória Atlântica	CASA DE BOMBAS I DA BACIA DE EMERGÊNCIA- Edificação térrea com pé-direito de 3,00 m acima do nível do solo. Estrutura de concreto armado pré-moldada; fechamento lateral parcial em alvenaria de tijolos cerâmicos laminados aparentes e parcial em elementos vazados de concreto para ventilação; revestimento interno argamassa de chapisco, emboço e pintura látex; revestimento externo com pintura impermeabilizante incolor; piso em concreto armado; porta de ferro; iluminação com lâmpadas do tipo vapor de mercúrio; cobertura em laje de concreto armado. Apresenta poço das bombas de sucção subterrâneo em concreto armado.	9,00	12.000	0,4780	6.000	23
366	EDIFICAÇÕES	CETREL	ETE E ATERROS INDUSTRIAIS	Elevatória Atlântica	CASA DE BOMBAS II DA BACIA DE EMERGÊNCIA- Edificação térrea com pé-direito de 3,00 m, suspensa por pilares de concreto. Estrutura de concreto armado; fechamento lateral em alvenaria de tijolos cerâmicos; revestimentos interno e externo em argamassa de chapisco, emboço e pintura látex; piso em concreto armado; porta de madeira; iluminação com lâmpadas do tipo vapor de mercúrio; cobertura em laje de concreto armado.	12,00	16.000	0,2500	4.000	11
367	EDIFICAÇÕES	CETREL	ETE E ATERROS INDUSTRIAIS	Elevatória Atlântica	BACIA DE EMERGÊNCIA - Bacia erigida em concreto armado, capacidade de armazenamento 15.000 m³. (m3)	15.000,00	7.130.000	0,3940	2.809.000	12
368	BENFEITORIAS	CETREL	ETE E ATERROS INDUSTRIAIS	Elevatória Atlântica	Cercas em alambrado e mourões de concreto (m).	327,00	36.000	0,1330	5.000	2
369	BENFEITORIAS	CETREL	ETE E ATERROS INDUSTRIAIS	Elevatória Atlântica	Pavimentação em asfalto.	1.450,00	166.000	0,1420	24.000	2
370	BENFEITORIAS	CETREL	ETE E ATERROS INDUSTRIAIS	Elevatória Atlântica	Pavimentação em concreto desempenado.	5.520,00	779.000	0,1190	93.000	3
371	EDIFICAÇÕES	CETREL	ETE E ATERROS INDUSTRIAIS	Elevatória Capivara	CASA DE BOMBAS - Edificação térrea com pé-direito de 4,00 m acima do nível do solo. Estrutura de concreto armado pré-moldada; fechamento lateral parcial em alvenaria de blocos de concreto e parcial em placas de policarbonato para ventilação; revestimentos interno e externo com argamassa de chapisco e emboço; pintura com tinta látex; piso parcial em concreto armado e parcial em placas vinílicas do tipo plurigoma; portas e caixilhos de alumínio; portão de alumínio do tipo grade; iluminação com lâmpadas do tipo vapor de mercúrio; cobertura em telhas de fibrocimento do tipo "kalhetão" apoiadas sobre estrutura de concreto; sanitários com paredes revestidas com azulejos e piso cerâmico. Apresenta poço das bombas de sucção subterrâneo e estrutura de concreto de suporte das bombas.	402,60	758.000	0,6450	489.000	35
372	EDIFICAÇÕES	CETREL	ETE E ATERROS INDUSTRIAIS	Elevatória Capivara	BASE DE GERADOR - Estrutura em concreto armado	-	165.000	0,9550	158.000	53
373	EDIFICAÇÕES	CETREL	ETE E ATERROS INDUSTRIAIS	Elevatória Capivara	Reservatório de controle em concreto armado, revestido com impermeabilizante. (m3)	-	2.513.000	0,6190	1.556.000	30
374	EDIFICAÇÕES	CETREL	ETE E ATERROS INDUSTRIAIS	Elevatória Capivara	Estrutura para recebimento de efluentes em concreto armado.	-	9.006.000	0,6190	5.575.000	30
375	BENFEITORIAS	CETREL	ETE E ATERROS INDUSTRIAIS	Elevatória Capivara	Cercas em alambrado e mourões de concreto (m).	707,00	77.000	0,1330	10.000	2
376	BENFEITORIAS	CETREL	ETE E ATERROS INDUSTRIAIS	Elevatória Capivara	Pavimentação em asfalto.	694,00	80.000	0,1590	13.000	2
377	BENFEITORIAS	CETREL	ETE E ATERROS INDUSTRIAIS	Elevatória Capivara	Cercas em alambrado e mourões de concreto (m).	26,00	3.000	0,3720	1.000	6
378	EDIFICAÇÕES	CETREL	UNIDADE DE INCINERAÇÃO SÓLIDOS E LÍQUIDOS	DE -	COBERTURA BOMBAS DE INCÊNDIO - Galpão aberto com pé-direito de 3,50 m. Estrutura de concreto armado com fechamento lateral parcial em alvenaria de blocos de concreto; revestimento externo em litocerâmica; piso de concreto armado; pintura com tinta látex; iluminação com lâmpadas de luz mista; cobertura com telhas onduladas de fibrocimento.	60,00	47.000	0,4780	22.000	23
379	EDIFICAÇÕES	CETREL	UNIDADE DE INCINERAÇÃO SÓLIDOS E LÍQUIDOS	DE -	Reservatório de combate a incêndio com fundo revestido em concreto e talude revestido com solo/cimento. (m3)	500,00	948.000	0,3020	286.000	10
380	EDIFICAÇÕES	CETREL	UNIDADE DE INCINERAÇÃO SÓLIDOS E LÍQUIDOS	DE -	Tanques de neutralização, com fundo revestido em concreto e talude revestido com solo/cimento. (m3)	100,00	473.000	0,3020	143.000	10

AVALIAÇÃO PATRIMONIAL

DATA-BASE: 31/12/2016

GRUPO DE BENS: MÁQUINAS E EQUIPAMENTOS

VALORES EM REAIS (R\$) / VIDAS EM ANOS

Item	Grupo de bens	Empresa	Local	Área	Descrição Física	Área (m2)	Valor de Reposição	Coefficiente de Deprec. (Kd)	Valor de Mercado	Vida Útil Reman.
381	EDIFICAÇÕES	CETREL	UNIDADE DE INCINERAÇÃO SÓLIDOS E LÍQUIDOS	DE -	Tanque de emergência em concreto armado, com fundo revestido em concreto e talude revestido com solo/cimento. (m3)	500,00	948.000	0,3020	286.000	10
382	EDIFICAÇÕES	CETREL	UNIDADE DE INCINERAÇÃO SÓLIDOS E LÍQUIDOS	DE -	CASA DE CAL - Edificação térrea com pé-direito de 4,00 m. Estrutura de concreto armado com fechamento lateral em alvenaria de tijolos cerâmicos laminados; piso de concreto armado; revestimento interno em argamassa de chapisco e emboço; pintura com inta látex; iluminação com lâmpadas de luz mista; cobertura com telhas onduladas de fibrocimento apoiadas sobre estrutura de madeira em uma água. Tanque de resíduos para queima concreto armado. (m3)	28,00	21.000	0,4780	10.000	23
383	EDIFICAÇÕES	CETREL	UNIDADE DE INCINERAÇÃO SÓLIDOS E LÍQUIDOS	DE -	POSTO DE VIGILÂNCIA - Edificação elevada em estrutura de concreto armado com fechamento lateral em alvenaria de tijolos cerâmicos laminados; piso de granilite; caixilhos e portas de alumínio; iluminação com lâmpadas fluorescentes; cobertura em laje de concreto armado.	177,00	836.000	0,3020	252.000	10
384	EDIFICAÇÕES	CETREL	UNIDADE DE INCINERAÇÃO SÓLIDOS E LÍQUIDOS	DE -	CASA DE PREPARO DE URÉIA - Edificação térrea com pé-direito de 3,50 m. Estrutura de concreto armado pré-moldado com fechamento lateral parcial em alvenaria de blocos cerâmicos aparentes e cobogó; piso de concreto armado; iluminação com lâmpadas do tipo vapor de mercúrio; cobertura com telhas de fibrocimento do tipo kalhetão.	4,00	4.000	0,4780	2.000	23
385	EDIFICAÇÕES	CETREL	UNIDADE DE INCINERAÇÃO SÓLIDOS E LÍQUIDOS	DE -	GALPÃO PARA DESCONTAMINAÇÃO DE ASCAREL - Galpão fechado com pé-direito de 5,00 m. Estrutura de concreto armado pré-moldado com fechamento lateral parcial em alvenaria de blocos de concreto e cobogó; piso de concreto armado; iluminação com lâmpadas do tipo vapor de mercúrio; cobertura com telhas onduladas de fibrocimento apoiadas sobre estrutura de concreto em duas águas. PIPE RACK - Estrutura de concreto do pipe rack, para sustentação de tubulações e equipamentos. (m)	24,00	24.000	0,4780	11.000	23
386	EDIFICAÇÕES	CETREL	UNIDADE DE INCINERAÇÃO SÓLIDOS E LÍQUIDOS	DE -	CCM DA ÁREA 600 - Edificação térrea com pé-direito de 3,00 m. Estrutura de concreto armado com fechamento lateral em alvenaria; revestimento interno parcial em argamassa de chapisco e emboço e parcial em azulejos; piso de concreto armado; iluminação com lâmpadas do tipo vapor de mercúrio; cobertura com telhas onduladas de fibrocimento apoiadas sobre estrutura de concreto em duas águas.	211,00	247.000	0,6460	160.000	34
387	EDIFICAÇÕES	CETREL	UNIDADE DE INCINERAÇÃO SÓLIDOS E LÍQUIDOS	DE -	CCM DA ÁREA 600 - Edificação térrea com pé-direito de 3,00 m. Estrutura de concreto armado com fechamento lateral em alvenaria; revestimento interno parcial em argamassa de chapisco e emboço e parcial em azulejos; piso de placas cerâmicas e do tipo pluriroma; portas e caixilhos de alumínio; cobertura em telhas de fibrocimento do tipo kalhetão.	450,00	3.030.000	0,4780	1.448.000	23
388	EDIFICAÇÕES	CETREL	UNIDADE DE INCINERAÇÃO SÓLIDOS E LÍQUIDOS	DE -	LAMINAÇÃO / LUBRIFICAÇÃO - Edificação térrea com pé-direito de 3,00 m. Estrutura de concreto armado com fechamento lateral parcial em alvenaria de blocos de concreto; piso de concreto armado; iluminação com lâmpadas do tipo vapor de mercúrio; cobertura com telhas onduladas de fibrocimento; gradil de ferro.	28,00	27.000	0,4780	13.000	23
389	EDIFICAÇÕES	CETREL	UNIDADE DE INCINERAÇÃO SÓLIDOS E LÍQUIDOS	DE -	GALPÃO DE ARMAZENAGEM DE RESÍDUOS PARA QUEIMA - Galpão fechado com pé-direito de 4,50 m. Estrutura de concreto armado pré-moldado com fechamento lateral em alvenaria de blocos de concreto; piso em concreto armado; iluminação com lâmpadas de luz mista; cobertura com telhas onduladas de fibrocimento apoiadas sobre estrutura de concreto em duas águas.	21,70	21.000	0,4780	10.000	23
390	EDIFICAÇÕES	CETREL	UNIDADE DE INCINERAÇÃO SÓLIDOS E LÍQUIDOS	DE -	CALDEIRAS / COMPRESSORES - Galpão aberto com pé-direito de 3,50 m. Estrutura de concreto armado; piso de concreto armado; cobertura com telhas onduladas de fibrocimento.	180,00	194.000	0,4780	93.000	23
391	EDIFICAÇÕES	CETREL	UNIDADE DE INCINERAÇÃO SÓLIDOS E LÍQUIDOS	DE -	CASA DE QUÍMICA - Edificação térrea com pé-direito de 3,50 m. Estrutura de concreto armado com fechamento lateral em alvenaria de blocos de concreto; revestimentos interno e externo em argamassa de chapisco e emboço; piso cimentado; iluminação com lâmpadas de luz mista; cobertura com telhas onduladas de fibrocimento apoiadas sobre estrutura metálica em uma água.	70,00	54.000	0,4780	26.000	23
392	EDIFICAÇÕES	CETREL	UNIDADE DE INCINERAÇÃO SÓLIDOS E LÍQUIDOS	DE -	CCM INCINERAÇÃO DE SÓLIDOS - Edificação térrea com pé-direito de 3,50 m. Estrutura de concreto armado com fechamento lateral em alvenaria de blocos de concreto; piso de placas de borracha do tipo pluriroma; portas de ferro; cobertura com telhas onduladas de fibrocimento apoiadas sobre estrutura de concreto em duas águas.	32,00	24.000	0,4780	11.000	23
393	EDIFICAÇÕES	CETREL	UNIDADE DE INCINERAÇÃO SÓLIDOS E LÍQUIDOS	DE -	Tanque de água da área de utilidades. (m3)	50,00	49.000	0,4780	23.000	23
394	EDIFICAÇÕES	CETREL	UNIDADE DE INCINERAÇÃO SÓLIDOS E LÍQUIDOS	DE -	SEGURANÇA - Edificação térrea com pé-direito de 3,50 m. Estrutura de concreto armado com fechamento lateral em alvenaria de blocos cerâmicos aparentes laminados; revestimento interno argamassa de chapisco e emboço; pintura com tinta látex; piso em granilite; portas de madeira; cobertura com telhas onduladas de fibrocimento apoiadas sobre estrutura de concreto em duas águas.	50,00	110.000	0,3020	33.000	10
395	EDIFICAÇÕES	CETREL	UNIDADE DE INCINERAÇÃO SÓLIDOS E LÍQUIDOS	DE -	ALMOXARIFADO / OFICINA - Galpão fechado com pé-direito de 4,00 m. Estrutura de concreto armado pré-moldado com fechamento lateral em alvenaria de blocos de concreto; revestimento com argamassa de chapisco e emboço; piso de concreto armado com pintura epóxi; pintura com tinta látex; iluminação com lâmpadas de luz mista; cobertura com telhas onduladas de fibrocimento apoiadas sobre vigas de concreto em duas águas.	20,00	15.000	0,4780	7.000	23
396	EDIFICAÇÕES	CETREL	UNIDADE DE INCINERAÇÃO SÓLIDOS E LÍQUIDOS	DE -	PORTARIA / FOSSO DA BALANÇA - Edificação térrea com pé-direito de 3,50 m. Estrutura de concreto armado com fechamento lateral em alvenaria de tijolos cerâmicos laminados; revestimento interno em argamassa de chapisco e emboço; pintura látex; piso de granilite; caixilhos e portas de alumínio; iluminação com lâmpadas fluorescentes; forro de gesso; cobertura com telhas de fibrocimento do tipo Klahetão. Sanitário com piso em granito e paredes revestidas com azulejos até 1,80 m. FOSSO DA BALANÇA	290,00	313.000	0,4780	150.000	23
397	EDIFICAÇÕES	CETREL	UNIDADE DE INCINERAÇÃO SÓLIDOS E LÍQUIDOS	DE -	ADMINISTRAÇÃO / LABORATÓRIO - Edificação térrea com pé-direito de 3,50 m. Estrutura de concreto armado com fechamento lateral em alvenaria de tijolos cerâmicos laminados; piso de granilite; revestimento interno parcial em argamassa de chapisco e emboço e parcial em azulejos; pintura com tinta látex; caixilhos e portas de alumínio; iluminação com lâmpadas fluorescentes; forro forrovid; cobertura em telhas onduladas de fibrocimento; sanitários com azulejos até o teto e piso cerâmico.	111,00	371.000	0,4780	177.000	23
398	EDIFICAÇÕES	CETREL	UNIDADE DE INCINERAÇÃO SÓLIDOS E LÍQUIDOS	DE -	VESTIÁRIO / OFICINA / REFEITÓRIO / MONITORAMENTO - Edificação térrea com pé-direito de 4,00 m. Estrutura de concreto armado com fechamento lateral em alvenaria de tijolos cerâmicos laminados; revestimento interno parcial em azulejos; piso em concreto armado com pintura epóxi; placas cerâmicas, pluriroma e granilite; caixilhos e portas de alumínio; iluminação com lâmpadas de luz mista e fluorescentes; forro de gesso e do tipo Forrovid; cobertura com telhas onduladas de fibrocimento apoiadas sobre estrutura de concreto em duas águas.	-	168.000	0,5520	93.000	33
399	EDIFICAÇÕES	CETREL	UNIDADE DE INCINERAÇÃO SÓLIDOS E LÍQUIDOS	DE -	ÁREA DE LAZER - Edificação térrea com pé-direito de 3,00 m. Estrutura de madeira com fechamento lateral parcial em alvenaria de tijolos cerâmicos; revestimento em argamassa de chapisco e emboço; piso em concreto desempenado; iluminação com lâmpadas fluorescentes; cobertura em telhas cerâmicas.	360,00	758.000	0,5600	424.000	28
400	EDIFICAÇÕES	CETREL	UNIDADE DE INCINERAÇÃO SÓLIDOS E LÍQUIDOS	DE -	CASA DO OPERADOR / SUBESTAÇÃO / CCM	510,00	550.000	0,4780	263.000	23
401	EDIFICAÇÕES	CETREL	UNIDADE DE INCINERAÇÃO SÓLIDOS E LÍQUIDOS	DE -	Caixa d'água elevada em concreto. (m3)	42,25	29.000	0,4780	14.000	23
402	EDIFICAÇÕES	CETREL	UNIDADE DE INCINERAÇÃO SÓLIDOS E LÍQUIDOS	DE -	Pavimentação em asfalto.	75,00	73.000	0,7430	54.000	42
403	EDIFICAÇÕES	CETREL	UNIDADE DE INCINERAÇÃO SÓLIDOS E LÍQUIDOS	DE -	Cercas alambrado e mourão de concreto (m).	12,00	17.000	0,3320	6.000	11
404	BENFEITORIAS	CETREL	UNIDADE DE INCINERAÇÃO SÓLIDOS E LÍQUIDOS	DE -	Paisagismo gramado.	8.505,00	974.000	0,1420	138.000	2
405	BENFEITORIAS	CETREL	UNIDADE DE INCINERAÇÃO SÓLIDOS E LÍQUIDOS	DE -	Redes externas de água potável, coleta de esgotos e águas pluviais, combate à incêndio, iluminação e pátios de estocagem de tambores.	856,50	93.000	0,1190	11.000	2
406	BENFEITORIAS	CETREL	UNIDADE DE INCINERAÇÃO SÓLIDOS E LÍQUIDOS	DE -		9.350,00	109.000	1,0000	109.000	#VALUE!
407	BENFEITORIAS	CETREL	UNIDADE DE INCINERAÇÃO SÓLIDOS E LÍQUIDOS	DE -			503.000	0,6810	343.000	18

AVALIAÇÃO PATRIMONIAL

DATA-BASE: 31/12/2016

GRUPO DE BENS: MÁQUINAS E EQUIPAMENTOS

VALORES EM REAIS (R\$) / VIDAS EM ANOS

Item	Grupo de bens	Empresa	Local	Área	Descrição Física	Área (m2)	Valor de Reposição	Coefficiente de Deprec. (Kd)	Valor de Mercado	Vida Útil Reman.
408	EDIFICAÇÕES	CETREL	ESTAÇÃO ELEVATÓRIA COMPLEXO BÁSICO	DO -	CASA DE BOMBAS - Edificação térrea com pé-direito de 4,00 m acima do nível do solo. Estrutura de concreto armado pré-moldada; fechamento lateral em alvenaria de blocos de concreto com orifícios para ventilação; revestimentos interno e externo com pintura látex; piso parcial em concreto armado e parcial em placas vinílicas do tipo plurigoma; portas e caixilhos de alumínio; iluminação com lâmpadas do tipo vapor de mercúrio; cobertura em telhas de fibrocimento do tipo "kalhetão" apoiadas sobre estrutura de concreto; forro parcial em laje de concreto; sanitários com paredes revestidas com azulejos e piso cerâmico. Apresenta poço das bombas de sucção subterrâneo e estrutura de concreto para apoio das bombas.	418,00	5.250.000	0,3270	1.717.000	13
409	EDIFICAÇÕES	CETREL	ESTAÇÃO ELEVATÓRIA COMPLEXO BÁSICO	DO -	CASA DE PAINÉIS - Edificação térrea com pé-direito de 3,00 m. Estrutura de concreto armado; fechamento lateral parcial em alvenaria de blocos de concreto; revestimentos externo e interno com argamassa de chapisco, emboço e pintura com tinta látex; piso em concreto desempenado; cobertura com telhas de fibrocimento do tipo "kalhetão".	80,00	55.000	0,2920	16.000	13
410	EDIFICAÇÕES	CETREL	ESTAÇÃO ELEVATÓRIA COMPLEXO BÁSICO	DO -	CASA DE COMPRESSORES I - Edificação térrea com pé-direito de 2,50 m. Estrutura de concreto armado; fechamento lateral em alvenaria de blocos de concreto com orifícios para ventilação; revestimentos externo e interno em pintura com tinta látex; piso em concreto desempenado; cobertura com telhas onduladas de fibrocimento.	40,00	39.000	0,2920	11.000	13
411	EDIFICAÇÕES	CETREL	ESTAÇÃO ELEVATÓRIA COMPLEXO BÁSICO	DO -	CASA DE COMPRESSORES II - Edificação térrea com pé-direito de 2,50 m. Estrutura de concreto armado; fechamento lateral em alvenaria de blocos de concreto com orifícios para ventilação; revestimentos externo e interno em pintura com tinta látex; piso em concreto desempenado; cobertura com telhas onduladas de fibrocimento.	16,50	16.000	0,2920	5.000	13
412	EDIFICAÇÕES	CETREL	ESTAÇÃO ELEVATÓRIA COMPLEXO BÁSICO	DO -	LABORATÓRIO DESATIVADO - Edificação térrea com pé-direito de 3,00 m. Estrutura de concreto armado; fechamento lateral em alvenaria de blocos de concreto com orifícios para ventilação; revestimentos externo e interno em pintura com tinta látex; piso em granilite; cobertura com telhas de fibrocimento do tipo "kalhetão"; caixilhos de alumínio com vidros lisos comuns; portas de madeira e iluminação com lâmpadas fluorescentes.	80,00	115.000	0,2380	27.000	13
413	EDIFICAÇÕES	CETREL	ESTAÇÃO ELEVATÓRIA COMPLEXO BÁSICO	DO -	RESERVATÓRIOS PAR E ÍMPAR - Caixas em concreto armado para amortização do sistema.	-	568.000	0,4050	230.000	18
414	EDIFICAÇÕES	CETREL	ESTAÇÃO ELEVATÓRIA COMPLEXO BÁSICO	DO -	Caixa classificadora de areia em concreto armado.	-	175.000	0,0940	16.000	3
415	EDIFICAÇÕES	CETREL	ESTAÇÃO ELEVATÓRIA COMPLEXO BÁSICO	DO -	Caixa classificadora de areia e canal em concreto armado.	-	1.510.000	0,3385	511.000	11
416	EDIFICAÇÕES	CETREL	ESTAÇÃO ELEVATÓRIA COMPLEXO BÁSICO	DO -	Dois tanques para armazenagem de resíduos, revestidos com manta impermeabilizante PAD e camada de argila.	-	179.000	0,4050	72.000	18
417	EDIFICAÇÕES	CETREL	ESTAÇÃO ELEVATÓRIA COMPLEXO BÁSICO	DO -	CANAL DE CONCRETO	-	770.000	0,8950	689.000	52
418	BENFEITORIAS	CETREL	ESTAÇÃO ELEVATÓRIA COMPLEXO BÁSICO	DO -	Cercas em alambrado e mourões de concreto (m).	814,00	89.000	0,1330	12.000	2
419	BENFEITORIAS	CETREL	ESTAÇÃO ELEVATÓRIA COMPLEXO BÁSICO	DO -	Pavimentação em asfalto.	7.710,00	883.000	0,1590	140.000	2
420	EDIFICAÇÕES	CETREL	ESTAÇÃO ELEVATÓRIA COMPLEXO BÁSICO	DO -	Paisagismo gramado.	9.775,00	114.000	1,0000	114.000	#VALUE!
421	BENFEITORIAS	CETREL	ESTAÇÕES DE MONITORAMENTO DO AR EM TERRENO DE TERCEIROS	Estação de monitoramento do ar EM 1 - Câmara	Cercas em alambrado e mourões de concreto (m).	26,00	3.000	0,3720	1.000	6
422	EDIFICAÇÕES	CETREL	ESTAÇÕES DE MONITORAMENTO DO AR EM TERRENO DE TERCEIROS	Estação de monitoramento do ar EM 1 - Câmara	Base em concreto para suporte da estação.	9,38	15.000	0,6100	9.000	27
423	BENFEITORIAS	CETREL	ESTAÇÕES DE MONITORAMENTO DO AR EM TERRENO DE TERCEIROS	Estação de monitoramento do ar EM 2 - Gravatá	Cercas em alambrado e mourões de concreto (m).	26,00	3.000	0,3720	1.000	6
424	EDIFICAÇÕES	CETREL	ESTAÇÕES DE MONITORAMENTO DO AR EM TERRENO DE TERCEIROS	Estação de monitoramento do ar EM 2 - Gravatá	Base em concreto para suporte da estação.	10,00	16.000	0,6100	10.000	27
425	BENFEITORIAS	CETREL	ESTAÇÕES DE MONITORAMENTO DO AR EM TERRENO DE TERCEIROS	Estação de monitoramento do ar EM 3 - Cobre	Cercas em alambrado e mourões de concreto (m).	26,00	3.000	0,3720	1.000	6
426	EDIFICAÇÕES	CETREL	ESTAÇÕES DE MONITORAMENTO DO AR EM TERRENO DE TERCEIROS	Estação de monitoramento do ar EM 3 - Cobre	Base em concreto para suporte da estação.	10,00	16.000	0,6100	10.000	27
427	BENFEITORIAS	CETREL	ESTAÇÕES DE MONITORAMENTO DO AR EM TERRENO DE TERCEIROS	Estação de monitoramento do ar EM 4 - Futurama	- Cercas em alambrado e mourões de concreto (m).	17,00	2.000	0,3720	1.000	6
428	EDIFICAÇÕES	CETREL	ESTAÇÕES DE MONITORAMENTO DO AR EM TERRENO DE TERCEIROS	Estação de monitoramento do ar EM 4 - Futurama	- Base em concreto para suporte da estação.	4,20	7.000	0,6100	4.000	27
429	BENFEITORIAS	CETREL	ESTAÇÕES DE MONITORAMENTO DO AR EM TERRENO DE TERCEIROS	Estação de monitoramento do ar EM 5 - Lamarão	Cercas em alambrado e mourões de concreto (m).	26,00	3.000	0,3720	1.000	6
430	EDIFICAÇÕES	CETREL	ESTAÇÕES DE MONITORAMENTO DO AR EM TERRENO DE TERCEIROS	Estação de monitoramento do ar EM 5 - Lamarão	Base em concreto para suporte da estação.	8,76	14.000	0,6100	9.000	27
431	BENFEITORIAS	CETREL	ESTAÇÕES DE MONITORAMENTO DO AR EM TERRENO DE TERCEIROS	Estação de monitoramento do ar EM 6 - Concórdia	- Cercas em alambrado e mourões de concreto (m).	26,00	3.000	0,3720	1.000	6
432	EDIFICAÇÕES	CETREL	ESTAÇÕES DE MONITORAMENTO DO AR EM TERRENO DE TERCEIROS	Estação de monitoramento do ar EM 6 - Concórdia	- Base em concreto para suporte da estação.	10,00	16.000	0,6100	10.000	27
433	BENFEITORIAS	CETREL	ESTAÇÕES DE MONITORAMENTO DO AR EM TERRENO DE TERCEIROS	Estação de monitoramento do ar EM 7 - Nova Dávila (Escola)	Cercas em alambrado e mourões de concreto (m).	26,00	3.000	0,3720	1.000	6
434	EDIFICAÇÕES	CETREL	ESTAÇÕES DE MONITORAMENTO DO AR EM TERRENO DE TERCEIROS	Estação de monitoramento do ar EM 7 - Nova Dávila (Escola)	Base em concreto para suporte da estação.	8,76	14.000	0,6100	9.000	27
435	BENFEITORIAS	CETREL	ESTAÇÕES DE MONITORAMENTO DO AR EM TERRENO DE TERCEIROS	Estação de monitoramento do ar EM 8 - Machadinho	- Cercas em alambrado e mourões de concreto (m).	26,00	3.000	0,3720	1.000	6
436	EDIFICAÇÕES	CETREL	ESTAÇÕES DE MONITORAMENTO DO AR EM TERRENO DE TERCEIROS	Estação de monitoramento do ar EM 8 - Machadinho	- Base em concreto para suporte da estação.	8,76	14.000	0,6100	9.000	27
437	BENFEITORIAS	CETREL	ESTAÇÕES DE MONITORAMENTO DO AR EM TERRENO DE TERCEIROS	Estação de monitoramento do ar EM 9 - Leandrino	- Cercas em alambrado e mourões de concreto (m).	26,00	3.000	0,3720	1.000	6

AValiação Patrimonial

DATA-BASE: 31/12/2016

GRUPO DE BENS: Máquinas e Equipamentos

Valores em Reais (R\$) / Vidas em Anos

Item	Grupo de bens	Empresa	Local	Área	Descrição Física	Área (m2)	Valor de Reposição	Coefficiente de Deprec. (Kd)	Valor de Mercado	Vida Útil Reman.
438	EDIFICAÇÕES	CETREL	ESTAÇÕES DE MONITORAMENTO DO AR EM TERRENO DE TERCEIROS	Estação de monitoramento do ar EM 9 - Leandrinho	- Base em concreto para suporte da estação.	10,00	16.000	0,6100	10.000	27
439	BENFEITORIAS	CETREL	ESTAÇÕES DE MONITORAMENTO DO AR EM TERRENO DE TERCEIROS	Estação de monitoramento do ar EM 10 - Areias	Cercas em alambrado e mourões de concreto (m).	26,00	3.000	0,5740	2.000	10
440	EDIFICAÇÕES	CETREL	ESTAÇÕES DE MONITORAMENTO DO AR EM TERRENO DE TERCEIROS	Estação de monitoramento do ar EM 10 - Areias	Base em concreto para suporte da estação.	10,00	16.000	0,8090	13.000	40
441	BENFEITORIAS	CETREL	ESTAÇÕES DE MONITORAMENTO DO AR EM TERRENO DE TERCEIROS	Estação de monitoramento do ar EM 11 - Pirajá	Cercas em alambrado e mourões de concreto (m).	26,00	3.000	0,8690	3.000	18
442	EDIFICAÇÕES	CETREL	ESTAÇÕES DE MONITORAMENTO DO AR EM TERRENO DE TERCEIROS	Estação de monitoramento do ar EM 11 - Pirajá	Base em concreto para suporte da estação.	10,00	16.000	0,9000	14.000	48
443	BENFEITORIAS	CETREL	ESTAÇÕES DE MONITORAMENTO DO AR EM TERRENO DE TERCEIROS	Estação de monitoramento do ar EM 12 - Paralela	Cercas em alambrado e mourões de concreto (m).	26,00	3.000	0,8690	3.000	18
444	EDIFICAÇÕES	CETREL	ESTAÇÕES DE MONITORAMENTO DO AR EM TERRENO DE TERCEIROS	Estação de monitoramento do ar EM 12 - Paralela	Base em concreto para suporte da estação.	10,00	16.000	0,9000	14.000	48
445	BENFEITORIAS	CETREL	ESTAÇÕES DE MONITORAMENTO DO AR EM TERRENO DE TERCEIROS	Estação de monitoramento do ar EM 13 - Rio Vermelho	Cercas em alambrado e mourões de concreto (m).	26,00	3.000	0,8690	3.000	18
446	EDIFICAÇÕES	CETREL	ESTAÇÕES DE MONITORAMENTO DO AR EM TERRENO DE TERCEIROS	Estação de monitoramento do ar EM 13 - Rio Vermelho	Base em concreto para suporte da estação.	10,00	16.000	0,9000	14.000	48
447	BENFEITORIAS	CETREL	ESTAÇÕES DE MONITORAMENTO DO AR EM TERRENO DE TERCEIROS	Estação de monitoramento do ar EM 14 - Dique	Cercas em alambrado e mourões de concreto (m).	26,00	3.000	0,8690	3.000	18
448	EDIFICAÇÕES	CETREL	ESTAÇÕES DE MONITORAMENTO DO AR EM TERRENO DE TERCEIROS	Estação de monitoramento do ar EM 14 - Dique	Base em concreto para suporte da estação.	10,00	16.000	0,9000	14.000	48
449	BENFEITORIAS	CETREL	ESTAÇÕES DE MONITORAMENTO DO AR EM TERRENO DE TERCEIROS	Estação de monitoramento do ar EM 15 - Campo Grande	Cercas em alambrado e mourões de concreto (m).	26,00	3.000	0,8690	3.000	18
450	EDIFICAÇÕES	CETREL	ESTAÇÕES DE MONITORAMENTO DO AR EM TERRENO DE TERCEIROS	Estação de monitoramento do ar EM 15 - Campo Grande	Base em concreto para suporte da estação.	10,00	16.000	0,9000	14.000	48
451	BENFEITORIAS	CETREL	ESTAÇÕES DE MONITORAMENTO DO AR EM TERRENO DE TERCEIROS	Estação de monitoramento do ar Móvel 1	Cercas em alambrado e mourões de concreto (m).	26,00	3.000	0,8690	3.000	18
452	EDIFICAÇÕES	CETREL	ESTAÇÕES DE MONITORAMENTO DO AR EM TERRENO DE TERCEIROS	Estação de monitoramento do ar Móvel 1	Base em concreto para suporte da estação.	10,00	16.000	0,9000	14.000	48
453	BENFEITORIAS	CETREL	ESTAÇÕES DE MONITORAMENTO DO AR EM TERRENO DE TERCEIROS	Estação de monitoramento do ar Móvel 2	Cercas em alambrado e mourões de concreto (m).	26,00	3.000	0,8690	3.000	18
454	EDIFICAÇÕES	CETREL	ESTAÇÕES DE MONITORAMENTO DO AR EM TERRENO DE TERCEIROS	Estação de monitoramento do ar Móvel 2	Base em concreto para suporte da estação.	10,00	16.000	0,9000	14.000	48
455	BENFEITORIAS	CETREL	ESTAÇÕES DE MONITORAMENTO DO AR EM TERRENO DE TERCEIROS	Estação de monitoramento do ar Móvel 3	Cercas em alambrado e mourões de concreto (m).	26,00	3.000	0,8690	3.000	18
456	EDIFICAÇÕES	CETREL	ESTAÇÕES DE MONITORAMENTO DO AR EM TERRENO DE TERCEIROS	Estação de monitoramento do ar Móvel 3	Base em concreto para suporte da estação.	10,00	16.000	0,9000	14.000	48
457	BENFEITORIAS	CETREL	ESTAÇÕES DE MONITORAMENTO DO AR EM TERRENO DE TERCEIROS	Estação Meteorológica (Millenium)	Cercas em alambrado e mourões de concreto (m).	24,00	3.000	0,8690	3.000	18
458	EDIFICAÇÕES	CETREL	ESTAÇÕES DE MONITORAMENTO DO AR EM TERRENO DE TERCEIROS	Estação Meteorológica (Millenium)	Base em concreto para suporte da estação.	10,00	16.000	0,9000	14.000	48
459	BENFEITORIAS	CETREL	ESTAÇÕES DE MONITORAMENTO DO AR EM TERRENO DE TERCEIROS	Estação Meteorológica (Porto de Aratu)	Cercas em alambrado e mourões de concreto (m).	24,00	3.000	0,8690	3.000	18
460	EDIFICAÇÕES	CETREL	ESTAÇÕES DE MONITORAMENTO DO AR EM TERRENO DE TERCEIROS	Estação Meteorológica (Porto de Aratu)	Base em concreto para suporte da estação.	10,00	16.000	0,9000	14.000	48
461	EDIFICAÇÕES	CETREL	ESTAÇÕES ELEVATÓRIAS TERRENO DE TERCEIROS	EM Elevatória Cobre	CASA DE BOMBAS - Edificação térrea com pé-direito de 4,00 m acima do nível do solo. Estrutura de concreto armado pré-moldada; fechamento lateral em alvenaria de blocos de concreto com orifícios para ventilação; revestimentos interno e externo com pintura látex; piso parcial em concreto armado e parcial em placas vinílicas do tipo plurigoma; portas e caixilhos de alumínio; iluminação com lâmpadas do tipo vapor de mercúrio; cobertura em telhas de fibrocimento do tipo "kalhetão" apoiadas sobre estrutura de concreto; sanitários com paredes revestidas com azulejos e piso cerâmico. Apresenta poço das bombas de sucção subterrâneo e estrutura de concreto externa de direcionamento de resíduos para o rio.	210,00	2.640.000	0,3270	863.000	13
462	EDIFICAÇÕES	CETREL	ESTAÇÕES ELEVATÓRIAS TERRENO DE TERCEIROS	EM Elevatória Cobre	CASA DE PAINÉIS - Edificação térrea com pé-direito de 3,00 m. Estrutura de concreto armado; fechamento lateral parcial em alvenaria de blocos de concreto; revestimentos externo e interno com argamassa de chapisco, emboço e pintura com tinta látex; piso em concreto desempenado; cobertura com telhas de fibrocimento do tipo "kalhetão".	70,00	68.000	0,3270	22.000	13
463	BENFEITORIAS	CETREL	ESTAÇÕES ELEVATÓRIAS TERRENO DE TERCEIROS	EM Elevatória Cobre	Cercas em alambrado e mourões de concreto (m).	106,00	12.000	0,1330	2.000	2
464	BENFEITORIAS	CETREL	ESTAÇÕES ELEVATÓRIAS TERRENO DE TERCEIROS	EM Elevatória Cobre	Pavimentação em asfalto.	225,00	15.000	0,1590	2.000	2
465	EDIFICAÇÕES	CETREL	ESTAÇÕES ELEVATÓRIAS TERRENO DE TERCEIROS	EM Elevatória Bandeira	CASA DE BOMBAS - Edificação térrea com pé-direito de 4,00 m acima do nível do solo. Estrutura de concreto armado pré-moldada; fechamento lateral em alvenaria de blocos de concreto com orifícios para ventilação; revestimentos interno e externo com pintura látex; piso parcial em concreto armado e parcial em placas vinílicas do tipo plurigoma; portas e caixilhos de alumínio; iluminação com lâmpadas do tipo vapor de mercúrio; cobertura em telhas de fibrocimento do tipo "kalhetão" apoiadas sobre estrutura de concreto; sanitários com paredes revestidas com azulejos e piso cerâmico. Apresenta poço das bombas de sucção subterrâneo e estrutura de concreto externa de direcionamento de resíduos para o rio.	210,00	2.640.000	0,3270	863.000	13

AVALIAÇÃO PATRIMONIAL

DATA-BASE: 31/12/2016

GRUPO DE BENS: MÁQUINAS E EQUIPAMENTOS

VALORES EM REAIS (R\$) / VIDAS EM ANOS

Item	Grupo de bens	Empresa	Local		Área	Descrição Física	Área (m2)	Valor de Reposição	Coefficiente de Deprec. (Kd)	Valor de Mercado	Vida Útil Reman.
466	EDIFICAÇÕES	CETREL	ESTAÇÕES TERRENO DE	ELEVATÓRIAS TERCEIROS	EM Elevatória Bandeira	CASA DE PAINÉIS - Edificação térrea com pé-direito de 3,00 m. Estrutura de concreto armado; fechamento lateral parcial em alvenaria de blocos de concreto; revestimentos externo e interno com argamassa de chapisco, emboço e pintura com tinta látex; piso em concreto desempenado; cobertura com telhas de fibrocimento do tipo "kalhetão".	70,00	68.000	0,3270	22.000	13
467	EDIFICAÇÕES	CETREL	ESTAÇÕES TERRENO DE	ELEVATÓRIAS TERCEIROS	EM Elevatória Bandeira	Reservatório em concreto armado.	20,00	44.000	0,4050	18.000	18
468	BENFEITORIAS	CETREL	ESTAÇÕES TERRENO DE	ELEVATÓRIAS TERCEIROS	EM Elevatória Bandeira	Cercas em alambrado e mourões de concreto (m).	1.590,00	173.000	0,1330	23.000	2
469	BENFEITORIAS	CETREL	ESTAÇÕES TERRENO DE	ELEVATÓRIAS TERCEIROS	EM Elevatória Bandeira	Pavimentação em asfalto.	335,00	23.000	0,1590	4.000	2
470	EDIFICAÇÕES	CETREL	ESTAÇÕES TERRENO DE	ELEVATÓRIAS TERCEIROS	EM Elevatória Imbassai	CASA DE BOMBAS - Edificação térrea com pé-direito de 4,00 m acima do nível do solo. Estrutura de concreto armado pré-moldada; fechamento lateral parcial em alvenaria de blocos de concreto; revestimentos interno e externo com pintura látex; piso em concreto armado; iluminação com lâmpadas do tipo vapor de mercúrio; cobertura em telhas de fibrocimento do tipo "kalhetão" apoiadas sobre estrutura de concreto. Apresenta poço das bombas de sucção subterrâneo e bacia de contenção lateral em de concreto.	105,00	1.320.000	0,4370	577.000	18
471	EDIFICAÇÕES	CETREL	ESTAÇÕES TERRENO DE	ELEVATÓRIAS TERCEIROS	EM Elevatória Imbassai	DIQUE DE CONTENÇÃO LATERAL EM CONCRETO ARMADO	48.900,00	23.230.000	0,1840	4.274.000	5
472	EDIFICAÇÕES	CETREL	ESTAÇÕES TERRENO DE	ELEVATÓRIAS TERCEIROS	EM Elevatória Imbassai	GERADOR / CCM / ESCRITÓRIO - Edificação térrea com pé-direito de 3,50 m. Estrutura de concreto armado; fechamento lateral em alvenaria de blocos de concreto; revestimentos externo e interno com argamassa de chapisco e pintura com tinta látex; piso parcial em concreto desempenado, parcial em placas vinílicas do tipo plurigoma; portas de alumínio e de madeira; caixilhos de alumínio; iluminação com lâmpadas fluorescentes; sanitários com piso cerâmico e parede revestida com azulejos até o teto; forro parcial em lambris de madeira, parcial em laje de concreto e parcial em PVC; cobertura com telhas de fibrocimento do tipo "kalhetão".	320,00	345.000	0,9330	322.000	46
473	EDIFICAÇÕES	CETREL	ESTAÇÕES TERRENO DE	ELEVATÓRIAS TERCEIROS	EM Elevatória Imbassai	EDIFICAÇÃO PARA ABRIGO DE EQUIPAMENTO - Edificação térrea com pé-direito de 2,50 m. Estrutura de concreto armado; fechamento lateral em alvenaria de blocos de concreto; revestimentos externo e interno em argamassa de chapisco e emboço; pintura com tinta látex; piso cerâmico; portas de alumínio; caixilhos de alumínio com vidros lisos comuns; iluminação fluorescente; cobertura em laje de concreto.	6,25	7.000	0,5370	4.000	23
474	EDIFICAÇÕES	CETREL	ESTAÇÕES TERRENO DE	ELEVATÓRIAS TERCEIROS	EM Elevatória Imbassai	CASA DE BOMBAS DE INCÊNDIO - Edificação térrea com pé-direito de 2,50 m e parte subterrânea com 5,00 m. Estrutura de concreto armado; fechamento lateral em alvenaria de tijolos cerâmicos laminados aparentes; revestimento interno parcial em argamassa de chapisco e emboço; pintura com tinta látex; piso em concreto desempenado; portas de ferro; caixilhos de alumínio com vidros lisos comuns; iluminação com lâmpadas fluorescentes; cobertura em laje de concreto armado. Apresenta reservatório de combate à incêndio externo, em alvenaria e concreto armado.	22,00	22.000	0,5370	12.000	23
475	EDIFICAÇÕES	CETREL	ESTAÇÕES TERRENO DE	ELEVATÓRIAS TERCEIROS	EM Elevatória Imbassai	BACIA DE EMERGÊNCIA - Bacia erigida em concreto armado, com revestimento impermeabilizante. (m3)	10.000,00	4.750.000	0,5080	2.413.000	16
476	EDIFICAÇÕES	CETREL	ESTAÇÕES TERRENO DE	ELEVATÓRIAS TERCEIROS	EM Elevatória Imbassai	Caixa classificadora de óleo e areia em concreto armado.	-	175.000	0,3940	69.000	13
477	BENFEITORIAS	CETREL	ESTAÇÕES TERRENO DE	ELEVATÓRIAS TERCEIROS	EM Elevatória Imbassai	Cercas em alambrado e mourões de concreto (m).	753,00	82.000	0,1330	11.000	2
478	BENFEITORIAS	CETREL	ESTAÇÕES TERRENO DE	ELEVATÓRIAS TERCEIROS	EM Elevatória Imbassai	Pavimentação em asfalto.	2.209,00	147.000	0,1590	23.000	2
479	BENFEITORIAS	CETREL	ESTAÇÕES TERRENO DE	ELEVATÓRIAS TERCEIROS	EM Elevatória Imbassai	Pavimentação para carretas, projeto batelada	-	1.224.000	0,9815	1.201.000	29
480	BENFEITORIAS	CETREL	ESTAÇÕES TERRENO DE	ELEVATÓRIAS TERCEIROS	EM Elevatória Imbassai	Pavimentação em concreto desempenado.	678,00	96.000	0,0940	9.000	2
481	BENFEITORIAS	CETREL	ESTAÇÕES TERRENO DE	ELEVATÓRIAS TERCEIROS	EM Elevatória Boticário	ESTAÇÃO ELEVATÓRIA DO BOTICÁRIO COMPOSTA POR: Casa de bombas, poço de sucção, tanque de armazenamento em concreto com 80m³.	-	999.000	0,9870	986.000	49
482	EDIFICAÇÕES	CETREL	EMISSÁRIO TERRENO DE	TERRESTRE SUBMARINO	E EMISSÁRIO TERRESTRE E SUBMARINO	EMISSÁRIO TERRESTRE - Tubulações em aço carbono revestido com pintura e concreto para transporte de efluentes até o emissário submarino, comprimento total de 11.020 m.	-	172.179.000	0,4040	69.560.000	24
483	EDIFICAÇÕES	CETREL	EMISSÁRIO SUBMARINO	TERRESTRE	E TUBULAÇÕES	EMISSÁRIO SUBMARINO (TRECHO PONTE E TRECHO SUBMARINO) - Sistema de disposição oceânica (SDO) composto por tubulações em aço carbono com revestimento em pintura e concreto, diâmetro 1.340 mm, extensão total de 4.800 m; 182 difusores, diâmetro 100 mm e extensão de 504 m.	-	6.107.000	0,5280	3.224.000	26
484	EDIFICAÇÕES	CETREL	EMISSÁRIO SUBMARINO	TERRESTRE	E TUBULAÇÕES	INTERCEPTOR ORGÂNICO - Tubulações em ferro fundido e concreto armado, diâmetro de 1.200 mm, comprimento total de 1.449 m.	-	7.147.000	0,5280	3.774.000	26
485	EDIFICAÇÕES	CETREL	EMISSÁRIO SUBMARINO	TERRESTRE	E TUBULAÇÕES	EMISSÁRIO FINAL - Tubulações em ferro fundido, diâmetro de 1.200 mm, comprimento total de 1.075 m.	-	1.838.000	0,5280	970.000	26
486	EDIFICAÇÕES	CETREL	BARRAGENS TERCEIROS	EM TERRENO	DE -	BARRAGEM DO COBRE - Barragem executada em solo compactado e revestida com enrocamento.	90.000,00	3.500.000	0,3690	1.292.000	26
487	EDIFICAÇÕES	CETREL	BARRAGENS TERCEIROS	EM TERRENO	DE -	BARRAGEM CAPIVARA - Barragem executada em solo compactado e revestida com enrocamento.	60.000,00	2.340.000	0,4525	1.059.000	26
488	EDIFICAÇÕES	CETREL	BARRAGENS TERCEIROS	EM TERRENO	DE -	BARRAGEM COMPLEXO BÁSICO - Barragem executada em solo compactado e revestida com enrocamento.	455.000,00	17.690.000	0,4525	8.005.000	26
489	EDIFICAÇÕES	CETREL	BARRAGENS TERCEIROS	EM TERRENO	DE -	BARRAGEM BANDEIRA - Barragem executada em solo compactado e revestida com enrocamento.	100.000,00	3.890.000	0,4525	1.760.000	26
523	EDIFICAÇÕES	DAC	DAC - CAMAÇARI		UTA - Unidade de Tratamento de Água	PRÉDIO DE OPERAÇÃO contendo: laboratório; vestiário; sala de quadros elétricos; estocagem de produtos; sala de controle e subestação - Edificação em 3 pavimentos; estrutura de concreto armado com fechamento lateral em concreto pré-moldado e parte com tijolos aparente; piso de placas cerâmicas e cimentado; pintura com tinta látex; caixilhos de alumínio com vidros lisos; portas de madeira e vidro liso; iluminação com lâmpadas fluorescentes;	4.274,88	7.720.000	0,2810	2.169.000	11
524	EDIFICAÇÕES	DAC	DAC - CAMAÇARI		UTA - Unidade de Tratamento de Água	60-TQ-5201-B; Tanque de Água Bruta (caixa de Chegada); dimensões principais; largura: 2400 mm; comprimento: 2400 mm; altura: 8200 mm; volume útil: 50 m³; material: concreto	50,00	237.000	0,1860	44.000	6
525	EDIFICAÇÕES	DAC	DAC - CAMAÇARI		UTA - Unidade de Tratamento de Água	CF-5201A; clarificador; tipo: vertical - precipitador; capacidade total: 5000 m³/h; velocidade ascensional: 0,0136 m/seg; tempo de retenção: 1 hora e 34 min; diâmetro superior: 32 m; diâmetro: 25,80 m; altura total: 6,35 m; altura útil: 6 m; material de construção: concreto; floculador; tipo: tronco piramidal; diâmetro superior: 9 m; diâmetro inferior: 18 m; altura: 5,35 m; material: fibra de vidro; fabricante: sybron	3.318,05	15.670.000	0,2450	3.839.000	7
526	EDIFICAÇÕES	DAC	DAC - CAMAÇARI		UTA - Unidade de Tratamento de Água	CF-5201B; clarificador; tipo: vertical - precipitador; capacidade total: 5000 m³/h; velocidade ascensional: 0,0136 m/seg; tempo de retenção: 1 hora e 34 min; diâmetro superior: 32 m; diâmetro: 25,80 m; altura total: 6,35 m; altura útil: 6 m; material de construção: concreto; floculador; tipo: tronco piramidal; diâmetro superior: 9 m; diâmetro inferior: 18 m; altura: 5,35 m; material: fibra de vidro; fabricante: sybron	3.318,05	15.670.000	0,3940	6.174.000	12
527	EDIFICAÇÕES	DAC	DAC - CAMAÇARI		UTA - Unidade de Tratamento de Água	CF-5201C; clarificador turbo-ori; material: concreto; vazão de projeto: 2500 m³/h; velocidade ascensional da água na zona de clarificação: 535 m³/h; tempo de retenção: 1,8 hs;	3.318,05	15.670.000	0,3940	6.174.000	12
528	EDIFICAÇÕES	DAC	DAC - CAMAÇARI		UTA - Unidade de Tratamento de Água	FT-5201A; filtros de água da uta; tipo: areia a gravidade; material de construção: concreto; dimensões principais; largura: 4200 mm; comprimento: 8500 mm; altura: 2580 mm; altura do leito de areia: 600 mm; características da areia filtrante : tamanho efetivo nominal 0,6 a 0,7 mm; coeficiente de uniformidade 1,6; vazão normal: 250 m³/h; vazão de projeto: 333 m³/h; vazão de lavagem: 1.320 m³/h (mais 65 m³/h de lavagem sub-superficial); taxa de lavagem: 36,4 m/h	92,11	202.000	0,2185	44.000	7

AVALIAÇÃO PATRIMONIAL

DATA-BASE: 31/12/2016

GRUPO DE BENS: MÁQUINAS E EQUIPAMENTOS

VALORES EM REAIS (R\$) / VIDAS EM ANOS

Item	Grupo de bens	Empresa	Local	Área	Descrição Física	Área (m2)	Valor de Reposição	Coefficiente de Deprec. (Kd)	Valor de Mercado	Vida Útil Reman.
529	EDIFICAÇÕES	DAC	DAC - CAMAÇARI	UTA - Unidade de Tratamento de Água	FT-5201B; filtros de água da uta; tipo: areia a gravidade; material de construção: concreto; dimensões principais; largura: 4200 mm; comprimento: 8500 mm; altura: 2580 mm; altura do leito de areia: 600 mm; características da areia filtrante : tamanho efetivo nominal 0,6 a 0,7 mm; coeficiente de uniformidade 1,6; vazão normal: 250 m3/h; vazão de projeto: 333 m3/h; vazão de lavagem: 1.320 m3/h (mais 65 m3/h de lavagem sub-superficial); taxa de lavagem: 36,4 m/h	92,11	202.000	0,2185	44.000	7
530	EDIFICAÇÕES	DAC	DAC - CAMAÇARI	UTA - Unidade de Tratamento de Água	FT-5201C; filtros de água da uta; tipo: areia a gravidade; material de construção: concreto; dimensões principais; largura: 4200 mm; comprimento: 8500 mm; altura: 2580 mm; altura do leito de areia: 600 mm; características da areia filtrante : tamanho efetivo nominal 0,6 a 0,7 mm; coeficiente de uniformidade 1,6; vazão normal: 250 m3/h; vazão de projeto: 333 m3/h; vazão de lavagem: 1.320 m3/h (mais 65 m3/h de lavagem sub-superficial); taxa de lavagem: 36,4 m/h	92,11	202.000	0,2185	44.000	7
531	EDIFICAÇÕES	DAC	DAC - CAMAÇARI	UTA - Unidade de Tratamento de Água	FT-5201D; filtros de água da uta; tipo: areia a gravidade; material de construção: concreto; dimensões principais; largura: 4200 mm; comprimento: 8500 mm; altura: 2580 mm; altura do leito de areia: 600 mm; características da areia filtrante : tamanho efetivo nominal 0,6 a 0,7 mm; coeficiente de uniformidade 1,6; vazão normal: 250 m3/h; vazão de projeto: 333 m3/h; vazão de lavagem: 1.320 m3/h (mais 65 m3/h de lavagem sub-superficial); taxa de lavagem: 36,4 m/h	92,11	202.000	0,2185	44.000	7
532	EDIFICAÇÕES	DAC	DAC - CAMAÇARI	UTA - Unidade de Tratamento de Água	FT-5201E; filtros de água da uta; tipo: areia a gravidade; material de construção: concreto; dimensões principais; largura: 4.525 mm; comprimento: 7.950 mm; altura: 2.830 mm; altura do leito de areia: 600 mm; características da areia filtrante: tamanho efetivo nominal 0,55 mm; coeficiente de uniformidade 1,70; vazão normal: 250 m3/h; vazão de projeto: 333 m3/h; vazão de lavagem: 1.320 m3/h (mais 65 m3/h de lavagem sub-superficial); taxa de lavagem: 36 m/h; comportas de entrada; número: 08; comprimento aberta: 600 mm; largura : 600 mm; área: 0,36 m2; vazão máxima : 4 m3/s; comportas de saída; número: 08; comprimento aberta: 400 mm; largura: 400 mm; área: 0,16 m2; vazão máxima: 2m3/s	101,81	223.000	0,2185	49.000	7
533	EDIFICAÇÕES	DAC	DAC - CAMAÇARI	UTA - Unidade de Tratamento de Água	FT-5201F; filtros de água da uta; tipo: areia a gravidade; material de construção: concreto; dimensões principais; largura: 4.525 mm; comprimento: 7.950 mm; altura: 2.830 mm; altura do leito de areia: 600 mm; características da areia filtrante: tamanho efetivo nominal 0,55 mm; coeficiente de uniformidade 1,70; vazão normal: 250 m3/h; vazão de projeto: 333 m3/h; vazão de lavagem: 1.320 m3/h (mais 65 m3/h de lavagem sub-superficial); taxa de lavagem: 36 m/h; comportas de entrada; número: 08; comprimento aberta: 600 mm; largura : 600 mm; área: 0,36 m2; vazão máxima : 4 m3/s; comportas de saída; número: 08; comprimento aberta: 400 mm; largura: 400 mm; área: 0,16 m2; vazão máxima: 2m3/s	101,81	223.000	0,2185	49.000	7
534	EDIFICAÇÕES	DAC	DAC - CAMAÇARI	UTA - Unidade de Tratamento de Água	FT-5201G; filtros de água da uta; tipo: areia a gravidade; material de construção: concreto; dimensões principais; largura: 4.525 mm; comprimento: 7.950 mm; altura: 2.830 mm; altura do leito de areia: 600 mm; características da areia filtrante: tamanho efetivo nominal 0,55 mm; coeficiente de uniformidade 1,70; vazão normal: 250 m3/h; vazão de projeto: 333 m3/h; vazão de lavagem: 1.320 m3/h (mais 65 m3/h de lavagem sub-superficial); taxa de lavagem: 36 m/h; comportas de entrada; número: 08; comprimento aberta: 600 mm; largura : 600 mm; área: 0,36 m2; vazão máxima : 4 m3/s; comportas de saída; número: 08; comprimento aberta: 400 mm; largura: 400 mm; área: 0,16 m2; vazão máxima: 2m3/s	101,81	223.000	0,2185	49.000	7
535	EDIFICAÇÕES	DAC	DAC - CAMAÇARI	UTA - Unidade de Tratamento de Água	FT-5201H; filtros de água da uta; tipo: areia a gravidade; material de construção: concreto; dimensões principais; largura: 4.525 mm; comprimento: 7.950 mm; altura: 2.830 mm; altura do leito de areia: 600 mm; características da areia filtrante: tamanho efetivo nominal 0,55 mm; coeficiente de uniformidade 1,70; vazão normal: 250 m3/h; vazão de projeto: 333 m3/h; vazão de lavagem: 1.320 m3/h (mais 65 m3/h de lavagem sub-superficial); taxa de lavagem: 36 m/h; comportas de entrada; número: 08; comprimento aberta: 600 mm; largura : 600 mm; área: 0,36 m2; vazão máxima : 4 m3/s; comportas de saída; número: 08; comprimento aberta: 400 mm; largura: 400 mm; área: 0,16 m2; vazão máxima: 2m3/s	101,81	223.000	0,2185	49.000	7
536	EDIFICAÇÕES	DAC	DAC - CAMAÇARI	UTA - Unidade de Tratamento de Água	t-5201D; torres descarbonatadoras; dimensões; seção: 3,60 m x 3,60 m; altura reta: 4,20 m; material: concreto; revestimento interior: cerâmico antiácido; vazão normal: 333 m3/h; vazão de projeto: 444 m3/h; material de recheio: anéis pall 1 1/2" x 1 1/2"; altura de recheio: 1650 mm	54,43	257.000	0,2185	56.000	7
537	EDIFICAÇÕES	DAC	DAC - CAMAÇARI	UTA - Unidade de Tratamento de Água	t-5201E; torres descarbonatadoras; dimensões; seção: 3,60 m x 3,60 m; altura reta: 4,20 m; material: concreto; revestimento interior: cerâmico antiácido; vazão normal: 333 m3/h; vazão de projeto: 444 m3/h; material de recheio: anéis pall 1 1/2" x 1 1/2"; altura de recheio: 1650 mm	54,43	257.000	0,2185	56.000	7
538	EDIFICAÇÕES	DAC	DAC - CAMAÇARI	UTA - Unidade de Tratamento de Água	t-5201F; torres descarbonatadoras; dimensões; seção: 3,60 m x 3,60 m; altura reta: 4,20 m; material: concreto; revestimento interior: cerâmico antiácido; vazão normal: 333 m3/h; vazão de projeto: 444 m3/h; material de recheio: anéis pall 1 1/2" x 1 1/2"; altura de recheio: 1650 mm	54,43	257.000	0,2185	56.000	7
539	EDIFICAÇÕES	DAC	DAC - CAMAÇARI	UTA - Unidade de Tratamento de Água	TQ- 5217A; Tanque de armazenagem de água desmineralizada; diâmetro interno: 30 m; altura total: 6,8 m; volume útil: 4000 m3; tipo: cilíndrico vertical com cobertura; material de construção: concreto; revestimento interno: epóxi	4.000,00	8.760.000	0,3940	3.451.000	12
540	EDIFICAÇÕES	DAC	DAC - CAMAÇARI	UTA - Unidade de Tratamento de Água	TQ- 5217B; Tanque de armazenagem de água desmineralizada; diâmetro interno: 30 m; altura total: 6,8 m; volume útil: 4000 m3; tipo: cilíndrico vertical com cobertura; material de construção: concreto; revestimento interno: epóxi	4.000,00	8.760.000	0,3940	3.451.000	12
541	EDIFICAÇÕES	DAC	DAC - CAMAÇARI	UTA - Unidade de Tratamento de Água	TQ 5222A; tanque de neutralização; material : concreto; revestimento : visaglass 6.000v camada de 2,5mm; tipo : enterrado; comprimento : 28,60 m; largura : 14,40 m; altura : 2,19 m; volume : 900 m3; tubulações: coletor aço carbono revestido interna e externamente com ebonite, 14" 0; ramais distribuidores : pvc classe 15,8" 0; ejetores de mistura : em polioroelieno. quantidade 90 em cada tanque	900,00	1.710.000	0,3940	674.000	12
542	EDIFICAÇÕES	DAC	DAC - CAMAÇARI	UTA - Unidade de Tratamento de Água	TQ 5222B; tanque de neutralização; material : concreto; revestimento : visaglass 6.000v camada de 2,5mm; tipo : enterrado; comprimento : 28,60 m; largura : 14,40 m; altura : 2,19 m; volume : 900 m3; tubulações: coletor aço carbono revestido interna e externamente com ebonite, 14" 0; ramais distribuidores : pvc classe 15,8" 0; ejetores de mistura : em polioroelieno. quantidade 90 em cada tanque	900,00	1.710.000	0,3940	674.000	12
543	EDIFICAÇÕES	DAC	DAC - CAMAÇARI	UTA - Unidade de Tratamento de Água	TQ 5223; Tanque de recepção de água bruta, capacidade: 209m3	209,00	458.000	0,2450	112.000	7
544	EDIFICAÇÕES	DAC	DAC - CAMAÇARI	UTA - Unidade de Tratamento de Água	TQ-5201A; tanque de água bruta (caixa de chegada); dimensões principais; largura: 3500 mm; comprimento: 3500 mm; altura: 4770 mm; volume útil: 36,75 m3; material: concreto; tempo de rejeição: 26 seg	58,43	128.000	0,0600	8.000	2
545	EDIFICAÇÕES	DAC	DAC - CAMAÇARI	UTA - Unidade de Tratamento de Água	TQ-5202A; função: tanque de armazenamento de água clarificada; comprimento: 52350 mm; largura: 12840 mm; altura: 5700 mm; altura útil: 4900 mm; volume útil: 3300 m3; material: concreto	3.831,39	8.390.000	0,3510	2.945.000	12
546	EDIFICAÇÕES	DAC	DAC - CAMAÇARI	UTA - Unidade de Tratamento de Água	TQ-5202-B; comprimento: 68000 mm; largura: 17500 mm; altura: 5700 mm; volume: 3880 m3; material: concreto; observação: o TQ-5232, com volume de 1035 m3, encontra-se construído no interior deste tanque	6.783,00	14.860.000	0,3510	5.216.000	12
547	EDIFICAÇÕES	DAC	DAC - CAMAÇARI	UTA - Unidade de Tratamento de Água	TQ-5203A; Tanque de água filtrada, em concreto armado, capacidade: 1100m3	1.100,00	2.410.000	0,3510	846.000	12
548	EDIFICAÇÕES	DAC	DAC - CAMAÇARI	UTA - Unidade de Tratamento de Água	TQ-5203B; Tanque de água filtrada, em concreto armado, capacidade: 925m3	925,00	2.030.000	0,3510	713.000	12
549	EDIFICAÇÕES	DAC	DAC - CAMAÇARI	UTA - Unidade de Tratamento de Água	TQ-5206A; função : preparo e armazenamento de barrilha; comprimento: 1.750 mm; largura : 1.750 mm; altura : 3.600 mm; altura útil : 2.600 mm; volume útil unitário : 8 m3; material: concreto;	11,03	25.000	0,2450	6.000	7
550	EDIFICAÇÕES	DAC	DAC - CAMAÇARI	UTA - Unidade de Tratamento de Água	TQ-5206B; função : preparo e armazenamento de barrilha; comprimento: 1.750 mm; largura : 1.750 mm; altura : 3.600 mm; altura útil : 2.600 mm; volume útil unitário : 8 m3; material: concreto;	11,03	25.000	0,2450	6.000	7
551	EDIFICAÇÕES	DAC	DAC - CAMAÇARI	UTA - Unidade de Tratamento de Água	TQ-5208A; tipo: quadrado (em concreto); dimensões: 2,5 x 2,5 m; altura total: 3,6 m; altura útil: 3,04 m; volume útil: 19 m3	22,50	50.000	0,2450	12.000	7
552	EDIFICAÇÕES	DAC	DAC - CAMAÇARI	UTA - Unidade de Tratamento de Água	TQ-5208B; tipo: quadrado (em concreto); dimensões: 2,5 x 2,5 m; altura total: 3,6 m; altura útil: 3,04 m; volume útil: 19 m3	22,50	50.000	0,2450	12.000	7
553	EDIFICAÇÕES	DAC	DAC - CAMAÇARI	UTA - Unidade de Tratamento de Água	TQ-5210; sistema de água potável; tipo: elevado; elevação: 25000 mm; formato: prismático com vértice para baixo sobre colunas em "x"; diâmetro: 5400 mm; altura útil: 3600 mm; volume útil: 1000 m3; material de construção: concreto	1.000,00	2.190.000	0,2450	537.000	7
554	EDIFICAÇÕES	DAC	DAC - CAMAÇARI	UTA - Unidade de Tratamento de Água	TQ-5211A; tanque de água descarbonatada; identificação: 60-TQ-5211-a; largura: 8,00 m; comprimento: 16,00 m; altura útil: 2,00 m; volume útil: 256 m3; material de construção: concreto; revestimento: epóxi	256,00	561.000	0,2450	137.000	7
555	EDIFICAÇÕES	DAC	DAC - CAMAÇARI	UTA - Unidade de Tratamento de Água	TQ-5211B; tanque de água descarbonatada; dimensões; comprimento: 15,00 m; largura: 7,00 m; altura: 3,10 m; volume útil: 325 m3; material: concreto; revestimento interno: cerâmico antiácido	325,50	713.000	0,2450	175.000	7

AVALIAÇÃO PATRIMONIAL

DATA-BASE: 31/12/2016

GRUPO DE BENS: MÁQUINAS E EQUIPAMENTOS

VALORES EM REAIS (R\$) / VIDAS EM ANOS

Item	Grupo de bens	Empresa	Local	Área	Descrição Física	Área (m2)	Valor de Reposição	Coefficiente de Deprec. (Kd)	Valor de Mercado	Vida Útil Reman.
556	EDIFICAÇÕES	DAC	DAC - CAMAÇARI	UTA - Unidade de Tratamento de Água	TQ-5224; tanque de recebimento de lodo dos clarificadores CF-5201 a/b; tipo: quadrado vertical; dimensões; comprimento: 8,0 m; largura: 3,125 m; altura total: 2,5 m; altura útil: 2,0 m; volume útil: 50,0 m3; extravasor por canaleta; material: concreto	62,50	137.000	0,2450	34.000	7
557	EDIFICAÇÕES	DAC	DAC - CAMAÇARI	UTA - Unidade de Tratamento de Água	TQ-5225; tanque de recebimento de lama do clarificador CF-5201c; tipo: quadrado vertical; dimensões; comprimento: 5,0 m; largura: 2,5 m; altura total: 2,5 m; altura útil: 2,0 m; volume útil: 25,0 m3; extravasor por canaleta; material: concreto	31,25	60.000	0,2450	15.000	7
558	EDIFICAÇÕES	DAC	DAC - CAMAÇARI	UTA - Unidade de Tratamento de Água	TQ-5228; Tanque em concreto armado, capacidade: 26m3	26,00	57.000	0,2450	14.000	7
559	EDIFICAÇÕES	DAC	DAC - CAMAÇARI	UTA - Unidade de Tratamento de Água	TQ-5232; função: armazenamento de água de retrolavagem de filtros e descloradores; tipo: semi-círculo vertical, em concreto, aberto para atmosfera dimensões; diâmetro: 24.200 mm; altura: 4.500 mm; capacidade: 1.035 m3	2.068,77	4.530.000	0,2450	1.110.000	7
560	EDIFICAÇÕES	DAC	DAC - CAMAÇARI	UTA - Unidade de Tratamento de Água	PM-047/059 Poço de Monitoramento PROFUNDIDADE (m) 5,8	5,80	9.000	0,6620	6.000	18
561	EDIFICAÇÕES	DAC	DAC - CAMAÇARI	UTA - Unidade de Tratamento de Água	PM-047/060 Poço de Monitoramento PROFUNDIDADE (m) 3,7	3,70	6.000	0,6620	4.000	18
562	EDIFICAÇÕES	DAC	DAC - CAMAÇARI	UTA - Unidade de Tratamento de Água	PM-047/061 Poço de Monitoramento PROFUNDIDADE (m) 4	4,00	6.000	0,6620	4.000	18
563	EDIFICAÇÕES	DAC	DAC - CAMAÇARI	UTA - Unidade de Tratamento de Água	PM-047/156 Poço de Monitoramento PROFUNDIDADE (m) 4,3	4,30	7.000	0,1460	1.000	5
564	EDIFICAÇÕES	DAC	DAC - CAMAÇARI	UTA - Unidade de Tratamento de Água	PM-047/157 Poço de Monitoramento PROFUNDIDADE (m) 4,3	4,30	7.000	0,1460	1.000	5
565	EDIFICAÇÕES	DAC	DAC - CAMAÇARI	UTA - Unidade de Tratamento de Água	PM-047/158 Poço de Monitoramento PROFUNDIDADE (m) 4,1	4,10	6.000	0,1460	1.000	5
566	EDIFICAÇÕES	DAC	DAC - CAMAÇARI	UTA - Unidade de Tratamento de Água	PM-047/211 Poço de Monitoramento PROFUNDIDADE (m) 4,1	4,10	6.000	0,8515	5.000	26
567	BENFEITORIAS	DAC	DAC - CAMAÇARI	UTA - Unidade de Tratamento de Água	Redes externas de água potável, coleta de esgotos e águas pluviais, combate à incêndio e iluminação.	-	26.558.200	0,3050	8.100.000	7
568	EDIFICAÇÕES	DAC	DAC - CAMAÇARI	UCJ - Unidade de Captação do Joanes	COBERTURA PARA CASA DE BOMBAS 1 - Estrutura em concreto armado com telhas de fibrocimento do tipo calhetão	100,00	68.000	0,3940	27.000	16
569	EDIFICAÇÕES	DAC	DAC - CAMAÇARI	UCJ - Unidade de Captação do Joanes	CASA DE BOMBAS 1 - formato cilíndrico, enterrada, estrutura em concreto armado	400,00	758.000	0,0675	51.000	2
570	EDIFICAÇÕES	DAC	DAC - CAMAÇARI	UCJ - Unidade de Captação do Joanes	COBERTURA PARA CASA DE BOMBAS 1 - Estrutura em concreto armado com telhas de fibrocimento do tipo calhetão	100,00	68.000	0,3940	27.000	16
571	EDIFICAÇÕES	DAC	DAC - CAMAÇARI	UCJ - Unidade de Captação do Joanes	CASA DE BOMBAS 2 - formato cilíndrico, enterrada, estrutura em concreto armado	400,00	758.000	0,0675	51.000	2
572	EDIFICAÇÕES	DAC	DAC - CAMAÇARI	UCJ - Unidade de Captação do Joanes	SUBESTAÇÃO - Edificação térrea com pé-direito de 4,0 m. Estrutura de concreto armado com fechamento lateral em alvenaria de tijolos cerâmicos e parte em elementos vazados; revestimento externo em argamassa de chapisco e emboço; revestimento interno em argamassa de chapisco e emboço; pintura com tinta látex; porta metálica; iluminação com lâmpadas fluorescentes e de luz mista; forro em laje de concreto armado;	100,00	189.000	0,5080	96.000	26
573	BENFEITORIAS	DAC	DAC - CAMAÇARI	UCJ - Unidade de Captação do Joanes	Cercas em alambrado e mourões de concreto (m).	1.000,00	109.000	0,1330	14.000	2
574	EDIFICAÇÕES	DAC	DAC - CAMAÇARI	UCJ - Unidade de Captação do Joanes	Stand-pipe da adutora I - Tanque em concreto armado; altura de 15m;	750,00	1.650.000	0,2450	404.000	7
575	EDIFICAÇÕES	DAC	DAC - CAMAÇARI	UCJ - Unidade de Captação do Joanes	PP-047/023 Poço Produção PROFUNDIDADE (m) 503	503,00	2.330.000	0,9420	2.195.000	27
576	EDIFICAÇÕES	DAC	DAC - CAMAÇARI	Poço Artesiano - Adutora III - PP-47/10A	SUBESTAÇÃO - Edificação térrea com pé-direito de 4,0 m. Estrutura de concreto armado com fechamento lateral em alvenaria de tijolos cerâmicos; revestimento externo em argamassa de chapisco e emboço; revestimento interno em argamassa de chapisco e emboço; pintura com tinta látex; porta metálica; iluminação com lâmpadas fluorescentes e de luz mista; forro em laje de concreto armado;	25,00	48.000	0,5080	24.000	26
577	EDIFICAÇÕES	DAC	DAC - CAMAÇARI	Poço Artesiano - Adutora III - PP-47/10A	PP-047/010A Poço Produção PROFUNDIDADE (m) 500	500,00	2.310.000	0,9815	2.267.000	29
578	BENFEITORIAS	DAC	DAC - CAMAÇARI	Poço Artesiano - Adutora III - PP-47/10A	Cercas em alambrado e mourões de concreto (m).	72,00	8.000	0,1330	1.000	2
579	EDIFICAÇÕES	DAC	DAC - CAMAÇARI	Poço Artesiano - Adutora III - PP-47/13	SUBESTAÇÃO - Edificação térrea com pé-direito de 4,0 m. Estrutura de concreto armado com fechamento lateral em alvenaria de tijolos cerâmicos; revestimento externo em argamassa de chapisco e emboço; revestimento interno em argamassa de chapisco e emboço; pintura com tinta látex; porta metálica; iluminação com lâmpadas fluorescentes e de luz mista; forro em laje de concreto armado;	25,00	48.000	0,5560	27.000	29
580	EDIFICAÇÕES	DAC	DAC - CAMAÇARI	Poço Artesiano - Adutora III - PP-47/13	PP-047/013 Poço Produção PROFUNDIDADE (m) 500	500,00	2.310.000	0,9815	2.267.000	36
581	BENFEITORIAS	DAC	DAC - CAMAÇARI	Poço Artesiano - Adutora IV - PP-47/13	Cercas em alambrado e mourões de concreto (m).	72,00	8.000	0,1330	1.000	2
582	EDIFICAÇÕES	DAC	DAC - CAMAÇARI	Poço Artesiano - Adutora IV - PP-47/14	SUBESTAÇÃO - Edificação térrea com pé-direito de 4,0 m. Estrutura de concreto armado com fechamento lateral em alvenaria de tijolos cerâmicos; revestimento externo em argamassa de chapisco e emboço; revestimento interno em argamassa de chapisco e emboço; pintura com tinta látex; porta metálica; iluminação com lâmpadas fluorescentes e de luz mista; forro em laje de concreto armado;	25,00	48.000	0,5560	27.000	29
583	EDIFICAÇÕES	DAC	DAC - CAMAÇARI	Poço Artesiano - Adutora IV - PP-47/14	PP-047/014 Poço Produção PROFUNDIDADE (m) 337	337,00	1.560.000	0,1840	287.000	5
584	BENFEITORIAS	DAC	DAC - CAMAÇARI	Poço Artesiano - Adutora IV - PP-47/14	Cercas em alambrado e mourões de concreto (m).	72,00	8.000	0,1330	1.000	2
585	EDIFICAÇÕES	DAC	DAC - CAMAÇARI	Poço Artesiano - Adutora IV - PP-47/15	SUBESTAÇÃO - Edificação térrea com pé-direito de 4,0 m. Estrutura de concreto armado com fechamento lateral em alvenaria de tijolos cerâmicos; revestimento externo em argamassa de chapisco e emboço; revestimento interno em argamassa de chapisco e emboço; pintura com tinta látex; porta metálica; iluminação com lâmpadas fluorescentes e de luz mista; forro em laje de concreto armado;	25,00	48.000	0,5465	26.000	28
586	EDIFICAÇÕES	DAC	DAC - CAMAÇARI	Poço Artesiano - Adutora IV - PP-47/15	PP-047/015 Poço Produção PROFUNDIDADE (m) 363,5	363,50	1.680.000	0,0405	68.000	1
587	BENFEITORIAS	DAC	DAC - CAMAÇARI	Poço Artesiano - Adutora IV - PP-47/15	Cercas em alambrado e mourões de concreto (m).	72,00	8.000	0,1330	1.000	2
588	EDIFICAÇÕES	DAC	DAC - CAMAÇARI	Poço Artesiano - Adutora IV - PP-47/17	SUBESTAÇÃO - Edificação térrea com pé-direito de 4,0 m. Estrutura de concreto armado com fechamento lateral em alvenaria de tijolos cerâmicos; revestimento externo em argamassa de chapisco e emboço; revestimento interno em argamassa de chapisco e emboço; pintura com tinta látex; porta metálica; iluminação com lâmpadas fluorescentes e de luz mista; forro em laje de concreto armado;	25,00	48.000	0,6015	29.000	32
589	EDIFICAÇÕES	DAC	DAC - CAMAÇARI	Poço Artesiano - Adutora IV - PP-47/17	PP-047/017 Poço Produção PROFUNDIDADE (m) 346,82	346,82	1.610.000	0,2570	414.000	7
590	BENFEITORIAS	DAC	DAC - CAMAÇARI	Poço Artesiano - Adutora IV - PP-47/17	Cercas em alambrado e mourões de concreto (m).	72,00	8.000	0,1330	1.000	2
591	EDIFICAÇÕES	DAC	DAC - CAMAÇARI	Poço Artesiano - Adutora IV - PP-47/18	SUBESTAÇÃO - Edificação térrea com pé-direito de 4,0 m. Estrutura de concreto armado com fechamento lateral em alvenaria de tijolos cerâmicos; revestimento externo em argamassa de chapisco e emboço; revestimento interno em argamassa de chapisco e emboço; pintura com tinta látex; porta metálica; iluminação com lâmpadas fluorescentes e de luz mista; forro em laje de concreto armado;	25,00	48.000	0,6015	29.000	32
592	EDIFICAÇÕES	DAC	DAC - CAMAÇARI	Poço Artesiano - Adutora IV - PP-47/18	PP-047/018 Poço Produção PROFUNDIDADE (m) 543	543,00	2.510.000	0,9050	2.272.000	34
593	BENFEITORIAS	DAC	DAC - CAMAÇARI	Poço Artesiano - Adutora IV - PP-47/18	Cercas em alambrado e mourões de concreto (m).	72,00	8.000	0,1330	1.000	2
594	EDIFICAÇÕES	DAC	DAC - CAMAÇARI	Poço Artesiano - Adutora V - PP-47/19	SUBESTAÇÃO - Edificação térrea com pé-direito de 4,0 m. Estrutura de concreto armado com fechamento lateral em alvenaria de tijolos cerâmicos; revestimento externo em argamassa de chapisco e emboço; revestimento interno em argamassa de chapisco e emboço; pintura com tinta látex; porta metálica; iluminação com lâmpadas fluorescentes e de luz mista; forro em laje de concreto armado;	25,00	48.000	0,7020	34.000	39
595	EDIFICAÇÕES	DAC	DAC - CAMAÇARI	Poço Artesiano - Adutora V - PP-47/19	PP-047/019 Poço Produção PROFUNDIDADE (m) 456	456,00	2.110.000	0,9050	1.910.000	34
596	BENFEITORIAS	DAC	DAC - CAMAÇARI	Poço Artesiano - Adutora V - PP-47/19	Cercas em alambrado e mourões de concreto (m).	72,00	8.000	0,1965	2.000	3
597	EDIFICAÇÕES	DAC	DAC - CAMAÇARI	Poço Artesiano - Adutora V - PP-47/20	SUBESTAÇÃO - Edificação térrea com pé-direito de 4,0 m. Estrutura de concreto armado com fechamento lateral em alvenaria de tijolos cerâmicos; revestimento externo em argamassa de chapisco e emboço; revestimento interno em argamassa de chapisco e emboço; pintura com tinta látex; porta metálica; iluminação com lâmpadas fluorescentes e de luz mista; forro em laje de concreto armado;	25,00	48.000	0,7020	34.000	39
598	EDIFICAÇÕES	DAC	DAC - CAMAÇARI	Poço Artesiano - Adutora V - PP-47/20	PP-047/020 Poço Produção PROFUNDIDADE (m) 415	415,00	1.920.000	0,3720	714.000	9
599	BENFEITORIAS	DAC	DAC - CAMAÇARI	Poço Artesiano - Adutora V - PP-47/20	Cercas em alambrado e mourões de concreto (m).	72,00	8.000	0,1965	2.000	3
600	EDIFICAÇÕES	DAC	DAC - CAMAÇARI	Poço Artesiano - Adutora V - PP-47/21	SUBESTAÇÃO - Edificação térrea com pé-direito de 4,0 m. Estrutura de concreto armado com fechamento lateral em alvenaria de tijolos cerâmicos; revestimento externo em argamassa de chapisco e emboço; revestimento interno em argamassa de chapisco e emboço; pintura com tinta látex; porta metálica; iluminação com lâmpadas fluorescentes e de luz mista; forro em laje de concreto armado;	25,00	48.000	0,7020	34.000	39
601	EDIFICAÇÕES	DAC	DAC - CAMAÇARI	Poço Artesiano - Adutora V - PP-47/21	PP-047/021 Poço Produção PROFUNDIDADE (m) 413	413,00	1.910.000	0,3385	647.000	8
602	BENFEITORIAS	DAC	DAC - CAMAÇARI	Poço Artesiano - Adutora V - PP-47/21	Cercas em alambrado e mourões de concreto (m).	72,00	8.000	0,1965	2.000	3
603	EDIFICAÇÕES	DAC	DAC - CAMAÇARI	Poço Artesiano - Adutora V - PP-47/22	SUBESTAÇÃO - Edificação térrea com pé-direito de 4,0 m. Estrutura de concreto armado com fechamento lateral em alvenaria de tijolos cerâmicos; revestimento externo em argamassa de chapisco e emboço; revestimento interno em argamassa de chapisco e emboço; pintura com tinta látex; porta metálica; iluminação com lâmpadas fluorescentes e de luz mista; forro em laje de concreto armado;	25,00	48.000	0,7020	34.000	39
604	EDIFICAÇÕES	DAC	DAC - CAMAÇARI	Poço Artesiano - Adutora V - PP-47/22	PP-047/022 Poço Produção PROFUNDIDADE (m) 410	410,00	1.900.000	0,3385	643.000	8
605	BENFEITORIAS	DAC	DAC - CAMAÇARI	Poço Artesiano - Adutora V - PP-47/22	Cercas em alambrado e mourões de concreto (m).	72,00	8.000	0,1965	2.000	3

AVALIAÇÃO PATRIMONIAL

DATA-BASE: 31/12/2016

GRUPO DE BENS: MÁQUINAS E EQUIPAMENTOS

VALORES EM REAIS (R\$) / VIDAS EM ANOS

Item	Grupo de bens	Empresa	Local	Área	Descrição Física	Área (m2)	Valor de Reposição	Coefficiente de Deprec. (Kd)	Valor de Mercado	Vida Útil Reman.
606	EDIFICAÇÕES	DAC	DAC - CAMAÇARI	Núcleo de Bombeamento da Adutora IV	SUBESTAÇÃO	300,00	565.000	0,5080	287.000	26
607	EDIFICAÇÕES	DAC	DAC - CAMAÇARI	Núcleo de Bombeamento da Adutora IV	RESERVATÓRIO; Em concreto armado, com capacidade para 1.000m3	1.000,00	2.190.000	0,2450	537.000	7
608	EDIFICAÇÕES	DAC	DAC - CAMAÇARI	Reservatórios de Segurança	Reservatório de Segurança I - Lago artificial; capacidade 200.000 m3	200.000,00	4.070.000	0,3220	1.311.000	16
609	EDIFICAÇÕES	DAC	DAC - CAMAÇARI	Reservatórios de Segurança	Reservatório de Segurança II - Lago artificial; capacidade 33.000 m3; dimensão interna na base de 90m x 43m, talude de 2:1 e altura da lâmina de água de 5.80m	33.000,00	671.000	0,3220	216.000	16
610	EDIFICAÇÕES	DAC	DAC - CAMAÇARI	Adutoras	Adutora I - Tubulação em ferro fundido, diâmetro de 36" (914,4 mm), comprimento total de 6.700 m.	-	27.374.000	0,1715	4.695.000	5
611	EDIFICAÇÕES	DAC	DAC - CAMAÇARI	Adutoras	Adutora II - Tubulação em aço carbono, diâmetro de 36" (914,4 mm), comprimento total de 6.700 m.	-	27.374.000	0,1715	4.695.000	5
612	EDIFICAÇÕES	DAC	DAC - CAMAÇARI	Adutoras	Adutora III - Tubulação em PEAD, diâmetro médio de 400 mm comprimento médio de 10.000,00 m	-	11.506.000	0,1840	2.117.000	5
613	EDIFICAÇÕES	DAC	DAC - CAMAÇARI	Adutoras	Adutora IV - Tubulação em PR (polietileno reforçado com fibra de vidro) diâmetro médio de 14", comprimento médio de 14.000 m	-	29.595.000	0,2090	6.185.000	5
614	EDIFICAÇÕES	DAC	DAC - CAMAÇARI	Adutoras	Adutora V - Tubulação em PR PVC DEFoFo, diâmetro médio de 18", comprimento total de 17.000 m	-	42.524.000	0,4370	18.583.000	9
615	EDIFICAÇÕES	DAC	DAC - CAMAÇARI	Adutoras	MALHA DE DISTRIBUIÇÃO - Água Desmineralizada	-	11.997.000	0,2570	3.083.000	5
616	EDIFICAÇÕES	DAC	DAC - CAMAÇARI	Adutoras	MALHA DE DISTRIBUIÇÃO - Água Clarificada	-	22.114.000	0,2570	5.683.000	5
617	EDIFICAÇÕES	DAC	DAC - CAMAÇARI	Adutoras	MALHA DE DISTRIBUIÇÃO - Água Potável	-	9.226.000	0,2570	2.371.000	5
618	EDIFICAÇÕES	DAC	DAC - CAMAÇARI	Adutoras	MALHA DE DISTRIBUIÇÃO - Incêndio	-	22.114.000	0,2570	5.683.000	5
619	EDIFICAÇÕES	DAC	DAC - CAMAÇARI	Adutoras	Tanque One-way da Adutora I - tanque cilíndrico, material: concreto, diâmetro interno de 4,5 m e altura de 15 m, próximo ao poço 10	238,44	523.000	0,4580	240.000	21
620	EDIFICAÇÕES	DAC	DAC - CAMAÇARI	Adutoras	Tanque One-way da Adutora II - tanque cilíndrico, material: concreto, diâmetro interno de 4,5 m e altura de 15 m, próximo ao poço 10	238,44	523.000	0,4580	240.000	21
621	EDIFICAÇÕES	DAC	DAC - CAMAÇARI	Adutoras	Tanque One-way da Adutora II - tanque cilíndrico, material: concreto, diâmetro interno de 4,5 m e altura de 15 m, próximo ao reservatório de segurança	238,44	523.000	0,4580	240.000	21

EDIFICAÇÕES	CETREL	ETE E ATERROS INDUSTRIAIS	TOTAL	394.230.000	157.525.000
BENFEITORIAS	CETREL	ETE E ATERROS INDUSTRIAIS	TOTAL	32.086.500	18.569.000
EDIFICAÇÕES	CETREL	UNIDADE DE INCINERAÇÃO DE SÓLIDOS E LÍQUIDOS	TOTAL	10.059.000	4.202.000
BENFEITORIAS	CETREL	UNIDADE DE INCINERAÇÃO DE SÓLIDOS E LÍQUIDOS	TOTAL	1.679.000	601.000
EDIFICAÇÕES	CETREL	PLANTA DE REUSO	TOTAL	17.203.000	15.534.000
EDIFICAÇÕES	CETREL	ESTAÇÃO ELEVATÓRIA DO COMPLEXO BÁSICO	TOTAL	8.791.000	3.408.000
BENFEITORIAS	CETREL	ESTAÇÃO ELEVATÓRIA DO COMPLEXO BÁSICO	TOTAL	972.000	152.000
EDIFICAÇÕES	CETREL	ESTAÇÕES DE MONITORAMENTO DO AR EM TERRENO DE TERCEIROS	TOTAL	304.000	233.000
BENFEITORIAS	CETREL	ESTAÇÕES DE MONITORAMENTO DO AR EM TERRENO DE TERCEIROS	TOTAL	59.000	41.000
EDIFICAÇÕES	CETREL	ESTAÇÕES ELEVATÓRIAS EM TERRENO DE TERCEIROS	TOTAL	35.692.000	9.729.000
BENFEITORIAS	CETREL	ESTAÇÕES ELEVATÓRIAS EM TERRENO DE TERCEIROS	TOTAL	2.771.000	2.261.000
EDIFICAÇÕES	CETREL	EMISSÁRIO TERRESTRE E SUBMARINO	TOTAL	187.271.000	77.528.000
EDIFICAÇÕES	CETREL	BARRAGENS EM TERRENO DE TERCEIROS	TOTAL	27.420.000	12.116.000
EDIFICAÇÕES	DAC	DAC - CAMAÇARI	TOTAL	354.109.000	109.914.000
BENFEITORIAS	DAC	DAC - CAMAÇARI	TOTAL	26.747.200	8.128.000

EDIFICAÇÕES E BENFEIT	CETREL	BARRAGENS EM TERRENO DE TERCEIROS	TOTAL EDIFICAÇÕES E BENFEITORIAS - CETREL	27.420.000	12.116.000
EDIFICAÇÕES E BENFEIT	CETREL	EMISSÁRIO TERRESTRE E SUBMARINO	TOTAL EDIFICAÇÕES E BENFEITORIAS - CETREL	187.271.000	77.528.000
EDIFICAÇÕES E BENFEIT	CETREL	ESTAÇÃO ELEVATÓRIA DO COMPLEXO BÁSICO	TOTAL EDIFICAÇÕES E BENFEITORIAS - CETREL	9.763.000	3.560.000
EDIFICAÇÕES E BENFEIT	CETREL	ESTAÇÕES DE MONITORAMENTO DO AR EM TERRENO DE TERCEIROS	TOTAL EDIFICAÇÕES E BENFEITORIAS - CETREL	363.000	274.000
EDIFICAÇÕES E BENFEIT	CETREL	ESTAÇÕES ELEVATÓRIAS EM TERRENO DE TERCEIROS	TOTAL EDIFICAÇÕES E BENFEITORIAS - CETREL	38.463.000	11.990.000
EDIFICAÇÕES E BENFEIT	CETREL	ETE E ATERROS INDUSTRIAIS	TOTAL EDIFICAÇÕES E BENFEITORIAS - CETREL	426.316.500	176.094.000
EDIFICAÇÕES E BENFEIT	CETREL	PLANTA DE REUSO	TOTAL EDIFICAÇÕES E BENFEITORIAS - CETREL	17.203.000	15.534.000
EDIFICAÇÕES E BENFEIT	CETREL	UNIDADE DE INCINERAÇÃO DE SÓLIDOS E LÍQUIDOS	TOTAL EDIFICAÇÕES E BENFEITORIAS - CETREL	11.738.000	4.803.000
EDIFICAÇÕES E BENFEIT	DAC	DAC - CAMAÇARI	TOTAL EDIFICAÇÕES E BENFEITORIAS - DAC	380.856.200	118.042.000

	CETREL	TOTAL GERAL - EDIFICAÇÕES E BENFEITORIAS	718.537.500	301.899.000
	DAC	TOTAL GERAL - EDIFICAÇÕES E BENFEITORIAS	380.856.200	118.042.000

1	TERRENOS	CETREL	Terreno E.T.E. e Aterros Industriais	-	107.890.000	---	107.890.000	---
2	TERRENOS	CETREL	Terreno Unidade de Incineração de Sólidos e Líquidos	-	2.199.400	---	2.199.400	---
3	TERRENOS	CETREL	Terreno Estação Elevatória do Complexo Básico	-	3.521.400	---	3.521.400	---
3	TERRENOS	CETREL	Terreno Emissário Terrestre	-	4.300.000	---	4.300.000	---
3	TERRENOS	DAC	Terreno DAC	-	1.336.400	---	1.336.400	---

TERRENOS	CETREL	TOTAL TERRENOS - CETREL	117.910.800	117.910.800	---
TERRENOS	DAC	TOTAL TERRENOS - DAC	1.336.400	1.336.400	

TOTAL GERAL - TERRENOS	119.247.200	119.247.200
------------------------	-------------	-------------

ANEXO I
RELAÇÃO DOS BENS AVALIADOS

➤ **MÁQUINAS, EQUIPAMENTOS E INSTALAÇÕES**

Item	Grupo de bens	Local	Empresa	Área	Sub-área	TAG	Descrição Física	Valor de Reposição	Coefficiente de Deprec. (Kd)	Valor de Mercado	Vida Útil Reman.
1	MÁQUINAS E EQUIPAMENTOS	CAMAÇARI	CETREL	APOIO	-	CTCA-TR-01/TR-13	TRANSFORMADOR TRIFASICO, WEG N. POTENCIA: 500 TENSÃO DE ENTRADA: 13800 TENSÃO DE SAÍDA: 380	89.800	0,3651	32.790	5
2	MÁQUINAS E EQUIPAMENTOS	CAMAÇARI	CETREL	ÁREA ADMINISTRATIVA - GERAL	-	-	TORRE DE RESFRIAMENTO ALPINA, REFERENCIA 31/3/9/67, MODELO 1SGP, VAZAO 60 M3/H	29.800	0,1724	5.140	2
3	MÁQUINAS E EQUIPAMENTOS	CAMAÇARI	CETREL	BARREIRA HIDRÁULICA	-	TF-140	TRANSFORMADOR TRIFASICO, CEMEC N. 174424 POTENCIA: 150 KVA	43.700	0,5174	22.620	8
4	MÁQUINAS E EQUIPAMENTOS	CAMAÇARI	CETREL	BARREIRA HIDRÁULICA	-	TF-141	TENSÃO DE ENTRADA: 13800 V TENSÃO DE SAÍDA: 380 V	89.800	0,5174	46.470	8
5	MÁQUINAS E EQUIPAMENTOS	CAMAÇARI	CETREL	BEQ - BACIA DE EQUALIZAÇÃO	-	-	TENSÃO DE ENTRADA: 33650 V TENSÃO DE SAÍDA: 380 V	121.700	0,1724	20.990	2
6	MÁQUINAS E EQUIPAMENTOS	CAMAÇARI	CETREL	BEQ - BACIA DE EQUALIZAÇÃO	-	-	MISTURADOR SUBMERSO FLUTUANTE, ACIONADO POR MOTOR ELETRICO DE 75 CV.	121.700	0,1724	20.990	2
7	MÁQUINAS E EQUIPAMENTOS	CAMAÇARI	CETREL	BEQ - BACIA DE EQUALIZAÇÃO	-	-	MISTURADOR SUBMERSO FLUTUANTE, ACIONADO POR MOTOR ELETRICO DE 75 CV.	121.700	0,1724	20.990	2
8	MÁQUINAS E EQUIPAMENTOS	CAMAÇARI	CETREL	BEQ - BACIA DE EQUALIZAÇÃO	-	-	MISTURADOR SUBMERSO FLUTUANTE, ACIONADO POR MOTOR ELETRICO DE 75 CV.	121.700	0,1724	20.990	2
9	MÁQUINAS E EQUIPAMENTOS	CAMAÇARI	CETREL	BEQ - BACIA DE EQUALIZAÇÃO	-	-	MISTURADOR SUBMERSO FLUTUANTE, ACIONADO POR MOTOR ELETRICO DE 75 CV.	121.700	0,1724	20.990	2
10	MÁQUINAS E EQUIPAMENTOS	CAMAÇARI	CETREL	BEQ - BACIA DE EQUALIZAÇÃO	-	-	MISTURADOR SUBMERSO FLUTUANTE, ACIONADO POR MOTOR ELETRICO DE 75 CV.	121.700	0,1724	20.990	2
11	MÁQUINAS E EQUIPAMENTOS	CAMAÇARI	CETREL	BEQ - BACIA DE EQUALIZAÇÃO	-	-	MISTURADOR SUBMERSO FLUTUANTE, ACIONADO POR MOTOR ELETRICO DE 75 CV.	121.700	0,1724	20.990	2
12	MÁQUINAS E EQUIPAMENTOS	CAMAÇARI	CETREL	BEQ - BACIA DE EQUALIZAÇÃO	-	-	MISTURADOR SUBMERSO FLUTUANTE, ACIONADO POR MOTOR ELETRICO DE 75 CV.	121.700	0,1724	20.990	2
13	MÁQUINAS E EQUIPAMENTOS	CAMAÇARI	CETREL	BEQ - BACIA DE EQUALIZAÇÃO	-	-	MISTURADOR SUBMERSO FLUTUANTE, ACIONADO POR MOTOR ELETRICO DE 75 CV.	121.700	0,1724	20.990	2
14	MÁQUINAS E EQUIPAMENTOS	CAMAÇARI	CETREL	BEQ - BACIA DE EQUALIZAÇÃO	-	-	PORTICO GIRATORIO COM TALHA ELETRICA KOCH, CAPACIDADE 2 T, Nº 3105, VELOCIDADE DE ELEVAÇÃO 4,8 M/MIN, VELOCIDADE TRANSVERSAL 16 M/MIN, ANO 1991.	38.500	0,1724	6.640	2
15	MÁQUINAS E EQUIPAMENTOS	CAMAÇARI	CETREL	BEQ - BACIA DE EQUALIZAÇÃO	-	-	TANQUE PARA ACIDO FOSFORICO TIGREFIBRA, CONSTRUÍDO EM FIBRA DE VIDRO, ANO 1989, DIÂMETRO 2500 MM, ALTURA 4535 MM, CAPACIDADE 20 M³.	25.000	0,1707	4.270	2
16	MÁQUINAS E EQUIPAMENTOS	CAMAÇARI	CETREL	BEQ - BACIA DE EQUALIZAÇÃO	-	-	TANQUE PARA ACIDO FOSFORICO TIGREFIBRA, CONSTRUÍDO EM FIBRA DE VIDRO, ANO 1989, DIÂMETRO 2500 MM, ALTURA 4535 MM, CAPACIDADE 20 M³.	25.000	0,1707	4.270	2
17	MÁQUINAS E EQUIPAMENTOS	CAMAÇARI	CETREL	BEQ - BACIA DE EQUALIZAÇÃO	-	-	TANQUE PARA ACIDO FOSFORICO TIGREFIBRA, CONSTRUÍDO EM FIBRA DE VIDRO, ANO 1989, DIÂMETRO 2500 MM, ALTURA 4535 MM, CAPACIDADE 20 M³.	25.000	0,1707	4.270	2
18	MÁQUINAS E EQUIPAMENTOS	CAMAÇARI	CETREL	COLETA SELETIVA	-	-	BALANCA DE PLATAFORMA TOLEDO, MODELO 2124-06, Nº 99821377-JA, CAPACIDADE 250 KG, ANO 1999, INCLUINDO MÓDULO DE PESAGEM, MODELO 9091, Nº 994220008-GA.	3.100	0,1276	400	1
19	MÁQUINAS E EQUIPAMENTOS	CAMAÇARI	CETREL	DG13 - CDV-02	-	-	TANQUE TIGREFIBRA, CONSTRUÍDO EM FIBRA DE VIDRO, REFERENCIA TK-PV-E-C-250-36, Nº 34023, DIÂMETRO 2500 MM, ALTURA 3625 MM, CAPACIDADE 10 M³.	14.300	0,1724	2.470	2
20	MÁQUINAS E EQUIPAMENTOS	CAMAÇARI	CETREL	DG13 - DIGESTOR AERÓBICO 1	-	DG1-RD-01	AERADOR FMC FILSAN Nº 01, ACIONADO POR REDUTOR FALK, MODELO 2100YZX-2-B-32 E MOTOR GE DE 60 CV.	97.400	0,1586	15.450	2
21	MÁQUINAS E EQUIPAMENTOS	CAMAÇARI	CETREL	DG13 - DIGESTOR AERÓBICO 1	-	DG1-RD-02	AERADOR FMC FILSAN Nº 02, ACIONADO POR REDUTOR FALK, MODELO 2100YZX-2-B-32 E MOTOR GE DE 60 CV.	97.400	0,1586	15.450	2
22	MÁQUINAS E EQUIPAMENTOS	CAMAÇARI	CETREL	DG13 - DIGESTOR AERÓBICO 1	-	DG1-RD-03	AERADOR FMC FILSAN Nº 03, ACIONADO POR REDUTOR FALK, MODELO 2100YZX-2-B-32 E MOTOR GE DE 60 CV.	97.400	0,1762	17.170	2
23	MÁQUINAS E EQUIPAMENTOS	CAMAÇARI	CETREL	DG13 - DIGESTOR AERÓBICO 1	-	DG1-RD-04	AERADOR FMC FILSAN Nº 04, ACIONADO POR REDUTOR FALK, MODELO 2100YZX-2-B-32 E MOTOR GE DE 60 CV.	97.400	0,1762	17.170	2
24	MÁQUINAS E EQUIPAMENTOS	CAMAÇARI	CETREL	DG13 - DIGESTOR AERÓBICO 2	-	DG2-RD-05	AERADOR Nº 05, ACIONADO POR REDUTOR SAUER E MOTOR EBERLE DE 50 CV.	77.900	0,1724	13.430	2
25	MÁQUINAS E EQUIPAMENTOS	CAMAÇARI	CETREL	DG13 - DIGESTOR AERÓBICO 2	-	DG2-RD-06	AERADOR Nº 06, ACIONADO POR REDUTOR SAUER E MOTOR EBERLE DE 50 CV.	77.900	0,1724	13.430	2
26	MÁQUINAS E EQUIPAMENTOS	CAMAÇARI	CETREL	DG13 - DIGESTOR AERÓBICO 2	-	DG2-RD-07	AERADOR Nº 07, ACIONADO POR REDUTOR SAUER E MOTOR EBERLE DE 50 CV.	77.900	0,1724	13.430	2
27	MÁQUINAS E EQUIPAMENTOS	CAMAÇARI	CETREL	DG13 - DIGESTOR AERÓBICO 2	-	DG2-RD-08	AERADOR Nº 08, ACIONADO POR REDUTOR SAUER E MOTOR EBERLE DE 50 CV.	77.900	0,1724	13.430	2
28	MÁQUINAS E EQUIPAMENTOS	CAMAÇARI	CETREL	DG13 - DIGESTOR AERÓBICO 3	-	DG3-RD-01	AERADOR Nº 01, ACIONADO POR REDUTOR HANSEN, MODELO NG36AN31,5 E MOTOR EBERLE DE 100 CV, 1180 RPM.	125.000	0,1724	21.550	2
29	MÁQUINAS E EQUIPAMENTOS	CAMAÇARI	CETREL	DG13 - DIGESTOR AERÓBICO 3	-	DG3-RD-02	AERADOR Nº 02, ACIONADO POR REDUTOR HANSEN, MODELO NG36AN31,5 E MOTOR EBERLE DE 100 CV, 1180 RPM.	125.000	0,1724	21.550	2
30	MÁQUINAS E EQUIPAMENTOS	CAMAÇARI	CETREL	DG13 - DIGESTOR AERÓBICO 3	-	DG3-RD-03	AERADOR Nº 03, ACIONADO POR REDUTOR HANSEN, MODELO NG36AN31,5 E MOTOR EBERLE DE 100 CV, 1180 RPM.	125.000	0,1724	21.550	2
31	MÁQUINAS E EQUIPAMENTOS	CAMAÇARI	CETREL	DG13 - DIGESTOR AERÓBICO 3	-	DG3-RD-04	AERADOR Nº 04, ACIONADO POR REDUTOR HANSEN, MODELO NG36AN31,5 E MOTOR EBERLE DE 100 CV, 1180 RPM.	125.000	0,1724	21.550	2
32	MÁQUINAS E EQUIPAMENTOS	CAMAÇARI	CETREL	DG13 - DIGESTOR AERÓBICO 3	-	DG3-RD-05	AERADOR Nº 05, ACIONADO POR REDUTOR HANSEN, MODELO NG36AN31,5 E MOTOR EBERLE DE 100 CV, 1180 RPM.	125.000	0,1724	21.550	2
33	MÁQUINAS E EQUIPAMENTOS	CAMAÇARI	CETREL	DG13 - DIGESTOR AERÓBICO 3	-	DG3-RD-06	AERADOR Nº 06, ACIONADO POR REDUTOR HANSEN, MODELO NG36AN31,5 E MOTOR EBERLE DE 100 CV, 1180 RPM.	125.000	0,1724	21.550	2
34	MÁQUINAS E EQUIPAMENTOS	CAMAÇARI	CETREL	DG13 - DIGESTOR AERÓBICO 3	-	DG3-RD-07	AERADOR Nº 07, ACIONADO POR REDUTOR HANSEN, MODELO NG36AN31,5 E MOTOR EBERLE DE 100 CV, 1180 RPM.	125.000	0,1724	21.550	2

Item	Grupo de bens	Local	Empresa	Área	Sub-área	TAG	Descrição Física	Valor de Reposição	Coefficiente de Deprec. (Kd)	Valor de Mercado	Vida Útil Reman.
35	MÁQUINAS E EQUIPAMENTOS	CAMAÇARI	CETREL	DG13 - DIGESTOR AERÓBICO 3	-	DG3-RD-08	AERADOR Nº 08, ACIONADO POR REDUTOR HANSEN, MODELO NG36AN31,5 E MOTOR EBERLE DE 100 CV, 1180 RPM.	125.000	0,1724	21.550	2
36	MÁQUINAS E EQUIPAMENTOS	CAMAÇARI	CETREL	DG13 - DIGESTOR AERÓBICO 3	-	DG3-RD-09	AERADOR Nº 09, ACIONADO POR REDUTOR HANSEN, MODELO NG36AN31,5 E MOTOR EBERLE DE 100 CV, 1180 RPM.	125.000	0,1724	21.550	2
37	MÁQUINAS E EQUIPAMENTOS	CAMAÇARI	CETREL	DG13 - DIGESTOR AERÓBICO 3	-	DG3-RD-10	AERADOR Nº 10, ACIONADO POR REDUTOR HANSEN, MODELO NG36AN31,5 E MOTOR EBERLE DE 100 CV, 1180 RPM.	125.000	0,1724	21.550	2
38	MÁQUINAS E EQUIPAMENTOS	CAMAÇARI	CETREL	DP12 - ESPESSADORES 4 E 5	-	ESP4	ESPESADOR DE LODO Nº 4, ACIONADO POR REDUTOR SEW, MODELO KA90R6ODZ80M4 E MOTOR ELETRICO SEW, MODELO DZ80N4, INCLUINDO PONTE PARA ACESSO.	345.100	0,1724	59.500	2
39	MÁQUINAS E EQUIPAMENTOS	CAMAÇARI	CETREL	DP12 - ESPESSADORES 4 E 5	-	ESP5	ESPESADOR DE LODO Nº 5, ACIONADO POR REDUTOR SEW, MODELO KA90R6ODZ80M4 E MOTOR ELETRICO SEW, MODELO DZ80N4, INCLUINDO PONTE PARA ACESSO.	345.100	0,1724	59.500	2
40	MÁQUINAS E EQUIPAMENTOS	CAMAÇARI	CETREL	DRV - SEGURANÇA INDUSTRIAL	-	-	CALIBRADOR ACUSTICO BRUEL & KJAER, MODELO 421, Nº 1944809.	3.800	0,1724	660	2
41	MÁQUINAS E EQUIPAMENTOS	CAMAÇARI	CETREL	DRV - SEGURANÇA INDUSTRIAL	-	-	DINAMOMETRO BAGAREL PARA PESAR EXTINTORES, Nº 12226, CAPACIDADE 50 KG.	2.600	0,1724	450	2
42	MÁQUINAS E EQUIPAMENTOS	CAMAÇARI	CETREL	DRV - SEGURANÇA INDUSTRIAL	-	-	DOSIMETRO DE RUÍDO BRUEL & KJAER, MODELO 4436, Nº 1945698.	770	0,1724	140	2
43	MÁQUINAS E EQUIPAMENTOS	CAMAÇARI	CETREL	DRV - SEGURANÇA INDUSTRIAL	-	-	LUXIMETRO DIGITAL HAGNER, MODELO EC1, Nº 6826.	230	0,1724	40	2
44	MÁQUINAS E EQUIPAMENTOS	CAMAÇARI	CETREL	DRV - SEGURANÇA INDUSTRIAL	-	-	MEDIDOR DE NÍVEL SONORO BRUEL & KJAER, MODELO 2236C, Nº 2015658.	5.400	0,1724	940	2
45	MÁQUINAS E EQUIPAMENTOS	CAMAÇARI	CETREL	DRV - SEGURANÇA INDUSTRIAL	-	-	MONITOR DE CARGA TERMICA QUEST, MODELO QUESTEMP 15, Nº KL7010015, CAPACIDADE 10 A 50 °C.	12.300	0,1724	2.130	2
46	MÁQUINAS E EQUIPAMENTOS	CAMAÇARI	CETREL	DRV - SEGURANÇA INDUSTRIAL	-	-	MONITOR DE OXIGENIO RIKEN KEIKI, MODELO OX-82, Nº 23130044.	1.200	0,1724	210	2
47	MÁQUINAS E EQUIPAMENTOS	CAMAÇARI	CETREL	DRV - SEGURANÇA INDUSTRIAL	-	-	MONITOR DE OXIGENIO RIKEN KEIKI, MODELO OX-82, Nº 711070010.	1.200	0,1724	210	2
48	MÁQUINAS E EQUIPAMENTOS	CAMAÇARI	CETREL	DRV - SEGURANÇA INDUSTRIAL	-	XI-DRV-01	EXPLOSIMETRO MSA, MODELO 2A, Nº 9010603.	1.300	0,1724	230	2
49	MÁQUINAS E EQUIPAMENTOS	CAMAÇARI	CETREL	DRV - SEGURANÇA INDUSTRIAL	-	XI-DRV-02	EXPLOSIMETRO MSA, MODELO 2A, Nº 082387.	1.300	0,1724	230	2
50	MÁQUINAS E EQUIPAMENTOS	CAMAÇARI	CETREL	DRV - SEGURANÇA INDUSTRIAL	-	XI-DRV-04	EXPLOSIMETRO RIKEN KEIKI, MODELO GP-236, Nº 750011026S.	1.300	0,1724	230	2
51	MÁQUINAS E EQUIPAMENTOS	CAMAÇARI	CETREL	DRV - SEGURANÇA INDUSTRIAL	-	XI-DRV-05	EXPLOSIMETRO RIKEN KEIKI, MODELO GP-226, Nº D570020019.	1.300	0,1724	230	2
52	MÁQUINAS E EQUIPAMENTOS	CAMAÇARI	CETREL	DS12 - DECANTADORES SECUNDÁRIOS 7 A 12	-	-	6 COMPORTAS PARA ALIMENTACAO DOS DECANTADORES SECUNDARIOS 10 A 12, INSTALADAS NA CDV-07.	140.700	0,1724	24.260	2
53	MÁQUINAS E EQUIPAMENTOS	CAMAÇARI	CETREL	DS12 - DECANTADORES SECUNDÁRIOS 7 A 12	-	-	6 COMPORTAS PARA ALIMENTACAO DOS DECANTADORES SECUNDARIOS 7 A 9, INSTALADAS NA CDV-08.	140.700	0,1724	24.260	2
54	MÁQUINAS E EQUIPAMENTOS	CAMAÇARI	CETREL	DS12 - DECANTADORES SECUNDÁRIOS 7 A 12	-	DS12-RP1-07	DECANTADOR SECUNDARIO Nº 07, ACIONADO POR REDUTOR E MOTOR ELETRICO, INCLUINDO PONTE METALICA PARA ACESSO E RASPADOR DE FUNDO.	276.700	0,1724	47.710	2
55	MÁQUINAS E EQUIPAMENTOS	CAMAÇARI	CETREL	DS12 - DECANTADORES SECUNDÁRIOS 7 A 12	-	DS12-RP1-08	DECANTADOR SECUNDARIO Nº 08, ACIONADO POR REDUTOR E MOTOR ELETRICO, INCLUINDO PONTE METALICA PARA ACESSO E RASPADOR DE FUNDO.	276.700	0,1724	47.710	2
56	MÁQUINAS E EQUIPAMENTOS	CAMAÇARI	CETREL	DS12 - DECANTADORES SECUNDÁRIOS 7 A 12	-	DS12-RP1-09	DECANTADOR SECUNDARIO Nº 09, ACIONADO POR REDUTOR E MOTOR ELETRICO, INCLUINDO PONTE METALICA PARA ACESSO E RASPADOR DE FUNDO.	276.700	0,1724	47.710	2
57	MÁQUINAS E EQUIPAMENTOS	CAMAÇARI	CETREL	DS12 - DECANTADORES SECUNDÁRIOS 7 A 12	-	DS12-RP1-10	DECANTADOR SECUNDARIO Nº 10, ACIONADO POR REDUTOR E MOTOR ELETRICO, INCLUINDO PONTE METALICA PARA ACESSO E RASPADOR DE FUNDO.	276.700	0,1724	47.710	2
58	MÁQUINAS E EQUIPAMENTOS	CAMAÇARI	CETREL	DS12 - DECANTADORES SECUNDÁRIOS 7 A 12	-	DS12-RP1-11	DECANTADOR SECUNDARIO Nº 11, ACIONADO POR REDUTOR E MOTOR ELETRICO, INCLUINDO PONTE METALICA PARA ACESSO E RASPADOR DE FUNDO.	276.700	0,1724	47.710	2
59	MÁQUINAS E EQUIPAMENTOS	CAMAÇARI	CETREL	DS12 - DECANTADORES SECUNDÁRIOS 7 A 12	-	DS12-RP1-12	DECANTADOR SECUNDARIO Nº 12, ACIONADO POR REDUTOR E MOTOR ELETRICO, INCLUINDO PONTE METALICA PARA ACESSO E RASPADOR DE FUNDO.	276.700	0,1724	47.710	2
60	MÁQUINAS E EQUIPAMENTOS	CAMAÇARI	CETREL	DS16 - DECANTADORES SECUNDÁRIOS 1 A 6	-	-	DECANTADOR SECUNDARIO Nº 1, VOLUME 2.570 M³, ACIONADO POR REDUTOR E MOTOR ELETRICO, INCLUINDO PONTE METALICA PARA ACESSO E RASPADOR DE FUNDO.	276.700	0,1724	47.710	2
61	MÁQUINAS E EQUIPAMENTOS	CAMAÇARI	CETREL	DS16 - DECANTADORES SECUNDÁRIOS 1 A 6	-	-	DECANTADOR SECUNDARIO Nº 2, VOLUME 2.570 M³, ACIONADO POR REDUTOR E MOTOR ELETRICO, INCLUINDO PONTE METALICA PARA ACESSO E RASPADOR DE FUNDO.	276.700	0,1724	47.710	2
62	MÁQUINAS E EQUIPAMENTOS	CAMAÇARI	CETREL	DS16 - DECANTADORES SECUNDÁRIOS 1 A 6	-	-	DECANTADOR SECUNDARIO Nº 3, VOLUME 2.570 M³, ACIONADO POR REDUTOR E MOTOR ELETRICO, INCLUINDO PONTE METALICA PARA ACESSO E RASPADOR DE FUNDO.	276.700	0,1724	47.710	2
63	MÁQUINAS E EQUIPAMENTOS	CAMAÇARI	CETREL	DS16 - DECANTADORES SECUNDÁRIOS 1 A 6	-	-	DECANTADOR SECUNDARIO Nº 4, VOLUME 2.570 M³, ACIONADO POR REDUTOR E MOTOR ELETRICO, INCLUINDO PONTE METALICA PARA ACESSO E RASPADOR DE FUNDO.	276.700	0,1724	47.710	2
64	MÁQUINAS E EQUIPAMENTOS	CAMAÇARI	CETREL	DS16 - DECANTADORES SECUNDÁRIOS 1 A 6	-	-	DECANTADOR SECUNDARIO Nº 5, VOLUME 2.570 M³, ACIONADO POR REDUTOR E MOTOR ELETRICO, INCLUINDO PONTE METALICA PARA ACESSO E RASPADOR DE FUNDO.	276.700	0,1724	47.710	2
65	MÁQUINAS E EQUIPAMENTOS	CAMAÇARI	CETREL	DS16 - DECANTADORES SECUNDÁRIOS 1 A 6	-	-	DECANTADOR SECUNDARIO Nº 6 FILSAN, REFERENCIA ENC 3712, DIAMETRO 33 M, VAZAO 70 L/S, ANO 1990, VOLUME 4.310 M³, ACIONADO POR REDUTOR E MOTOR ELETRICO, INCLUINDO PONTE METALICA PARA ACESSO E RASPADOR DE FUNDO.	276.700	0,1724	47.710	2
66	MÁQUINAS E EQUIPAMENTOS	CAMAÇARI	CETREL	ECB- ELEVATÓRIA DO COMPLEXO BÁSICO	-	-	MONOVIA COM TALHA ELETRICA, COMPIMENTO 28 M, CAPACIDADE 5 T.	91.400	0,1724	15.760	2
67	MÁQUINAS E EQUIPAMENTOS	CAMAÇARI	CETREL	ECB- ELEVATÓRIA DO COMPLEXO BÁSICO	-	-	MONOVIA COM TALHA ELETRICA, COMPIMENTO 28 M, CAPACIDADE 5 T.	91.400	0,1724	15.760	2
68	MÁQUINAS E EQUIPAMENTOS	CAMAÇARI	CETREL	ECB- ELEVATÓRIA DO COMPLEXO BÁSICO	-	-	UNIDADE TERMINAL REMOTA AUTOMIND.	7.800	0,1724	1.350	2

Item	Grupo de bens	Local	Empresa	Área	Sub-área	TAG	Descrição Física	Valor de Reposição	Coefficiente de Deprec. (Kd)	Valor de Mercado	Vida Útil Reman.
69	MÁQUINAS E EQUIPAMENTOS	CAMAÇARI	CETREL	ECB- ELEVATÓRIA DO COMPLEXO BÁSICO	-	-	VALVULA TIPO "VENTOSA" BARBARA, REFERENCIA DN 200 SGB PN10 DA LINHA DE RECALQUE IMPAR (TAU IMPAR), DIAMETRO 200 MM.	4.100	0,1138	470	1
70	MÁQUINAS E EQUIPAMENTOS	CAMAÇARI	CETREL	ECB- ELEVATÓRIA DO COMPLEXO BÁSICO	-	-	VALVULA TIPO "VENTOSA" BARBARA, REFERENCIA DN 200 SGB PN10 DA LINHA DE RECALQUE PAR (TAU PAR), DIAMETRO 200 MM.	4.100	0,1138	470	1
71	MÁQUINAS E EQUIPAMENTOS	CAMAÇARI	CETREL	ECB- ELEVATÓRIA DO COMPLEXO BÁSICO	-	ECB-BB-01	BOMBA VERTICAL WORTHINGTON, MODELO 200L-20C, Nº 75697, VAZAO 750 L/S, 21,7 MCA, ACIONADA POR MOTOR GE DE 300 CV, 885 RPM.	2.340.000	0,1724	403.420	2
72	MÁQUINAS E EQUIPAMENTOS	CAMAÇARI	CETREL	ECB- ELEVATÓRIA DO COMPLEXO BÁSICO	-	ECB-BB-02	BOMBA VERTICAL WORTHINGTON, MODELO 200L-20C, Nº 75695, VAZAO 750 L/S, 21,7 MCA, ACIONADA POR MOTOR GE DE 300 CV, 885 RPM.	2.340.000	0,1724	403.420	2
73	MÁQUINAS E EQUIPAMENTOS	CAMAÇARI	CETREL	ECB- ELEVATÓRIA DO COMPLEXO BÁSICO	-	ECB-BB-03	BOMBA VERTICAL WORTHINGTON, MODELO 200L-20C, Nº 75693, VAZAO 750 L/S, 21,7 MCA, ACIONADA POR MOTOR GE DE 300 CV, 885 RPM.	2.340.000	0,1724	403.420	2
74	MÁQUINAS E EQUIPAMENTOS	CAMAÇARI	CETREL	ECB- ELEVATÓRIA DO COMPLEXO BÁSICO	-	ECB-BB-04	BOMBA VERTICAL WORTHINGTON, MODELO 200L-20C, Nº 75692, VAZAO 750 L/S, 21,7 MCA, ACIONADA POR MOTOR GE DE 300 CV, 885 RPM.	2.340.000	0,1724	403.420	2
75	MÁQUINAS E EQUIPAMENTOS	CAMAÇARI	CETREL	ECB- ELEVATÓRIA DO COMPLEXO BÁSICO	-	ECB-BB-05	BOMBA VERTICAL WORTHINGTON, MODELO 200L-20C, Nº 75696, VAZAO 750 L/S, 21,7 MCA, ACIONADA POR MOTOR GE DE 300 CV, 885 RPM.	2.340.000	0,1724	403.420	2
76	MÁQUINAS E EQUIPAMENTOS	CAMAÇARI	CETREL	ECB- ELEVATÓRIA DO COMPLEXO BÁSICO	-	ECB-BB-06	BOMBA VERTICAL WORTHINGTON, MODELO 200L-20C, Nº 75694, VAZAO 750 L/S, 21,7 MCA, ACIONADA POR MOTOR GE DE 300 CV, 885 RPM.	2.340.000	0,1724	403.420	2
77	MÁQUINAS E EQUIPAMENTOS	CAMAÇARI	CETREL	ECB- ELEVATÓRIA DO COMPLEXO BÁSICO	-	ECB-BB-07	BOMBA VERTICAL WORTHINGTON, MODELO 120L-147, Nº 34417.01.01, VAZAO 900 M³/H, 19,9 MCA, ACIONADA POR MOTOR GE DE 100 CV, 1190 RPM.	218.100	0,1724	37.610	2
78	MÁQUINAS E EQUIPAMENTOS	CAMAÇARI	CETREL	ECB- ELEVATÓRIA DO COMPLEXO BÁSICO	-	ECB-BB-08	BOMBA VERTICAL WORTHINGTON, MODELO 120L-147, VAZAO 900 M³/H, 19,9 MCA, ACIONADA POR MOTOR GE DE 100 CV, 1190 RPM.	218.100	0,1724	37.610	2
79	MÁQUINAS E EQUIPAMENTOS	CAMAÇARI	CETREL	ECB- ELEVATÓRIA DO COMPLEXO BÁSICO	-	ECB-PR-01	PONTE ROLANTE DUOVIGA MOVICARGA, CAPACIDADE 15 T, VAO 12 M, ALTURA DE ELEVACAO 4 M, Nº 2071.	345.000	0,1724	59.480	2
80	MÁQUINAS E EQUIPAMENTOS	CAMAÇARI	CETREL	ECB- ELEVATÓRIA DO COMPLEXO BÁSICO	-	ECB-VB-01	VALVULA BORBOLETA DA SAIDA DA TUBULACAO DA BOMBA 1.	7.800	0,1138	890	1
81	MÁQUINAS E EQUIPAMENTOS	CAMAÇARI	CETREL	ECB- ELEVATÓRIA DO COMPLEXO BÁSICO	-	ECB-VB-02	VALVULA BORBOLETA DA SAIDA DA TUBULACAO DA BOMBA 2.	7.800	0,1138	890	1
82	MÁQUINAS E EQUIPAMENTOS	CAMAÇARI	CETREL	ECB- ELEVATÓRIA DO COMPLEXO BÁSICO	-	ECB-VB-03	VALVULA BORBOLETA DA SAIDA DA TUBULACAO DA BOMBA 3.	7.800	0,1138	890	1
83	MÁQUINAS E EQUIPAMENTOS	CAMAÇARI	CETREL	ECB- ELEVATÓRIA DO COMPLEXO BÁSICO	-	ECB-VB-04	VALVULA BORBOLETA DA SAIDA DA TUBULACAO DA BOMBA 4.	7.800	0,1138	890	1
84	MÁQUINAS E EQUIPAMENTOS	CAMAÇARI	CETREL	ECB- ELEVATÓRIA DO COMPLEXO BÁSICO	-	ECB-VB-05	VALVULA BORBOLETA DA SAIDA DA TUBULACAO DA BOMBA 5.	7.800	0,1138	890	1
85	MÁQUINAS E EQUIPAMENTOS	CAMAÇARI	CETREL	ECB- ELEVATÓRIA DO COMPLEXO BÁSICO	-	ECB-VB-06	VALVULA BORBOLETA DA SAIDA DA TUBULACAO DA BOMBA 6.	7.800	0,1138	890	1
86	MÁQUINAS E EQUIPAMENTOS	CAMAÇARI	CETREL	ECB- ELEVATÓRIA DO COMPLEXO BÁSICO	-	ECB-VB-07	VALVULA BORBOLETA DA SAIDA DA TUBULACAO DA BOMBA 7.	7.800	0,1138	890	1
87	MÁQUINAS E EQUIPAMENTOS	CAMAÇARI	CETREL	ECB- ELEVATÓRIA DO COMPLEXO BÁSICO	-	ECB-VB-08	VALVULA BORBOLETA DA SAIDA DA TUBULACAO DA BOMBA 8.	7.800	0,1138	890	1
88	MÁQUINAS E EQUIPAMENTOS	CAMAÇARI	CETREL	ECB- ELEVATÓRIA DO COMPLEXO BÁSICO	-	ECB-VR-01	VALVULA DE RETENCAO DA SAIDA DA TUBULACAO DA BOMBA 1.	19.900	0,1138	2.270	1
89	MÁQUINAS E EQUIPAMENTOS	CAMAÇARI	CETREL	ECB- ELEVATÓRIA DO COMPLEXO BÁSICO	-	ECB-VR-02	VALVULA DE RETENCAO DA SAIDA DA TUBULACAO DA BOMBA 2.	19.900	0,1138	2.270	1
90	MÁQUINAS E EQUIPAMENTOS	CAMAÇARI	CETREL	ECB- ELEVATÓRIA DO COMPLEXO BÁSICO	-	ECB-VR-03	VALVULA DE RETENCAO DA SAIDA DA TUBULACAO DA BOMBA 3.	19.900	0,1138	2.270	1
91	MÁQUINAS E EQUIPAMENTOS	CAMAÇARI	CETREL	ECB- ELEVATÓRIA DO COMPLEXO BÁSICO	-	ECB-VR-04	VALVULA DE RETENCAO DA SAIDA DA TUBULACAO DA BOMBA 4.	19.900	0,1138	2.270	1
92	MÁQUINAS E EQUIPAMENTOS	CAMAÇARI	CETREL	ECB- ELEVATÓRIA DO COMPLEXO BÁSICO	-	ECB-VR-05	VALVULA DE RETENCAO DA SAIDA DA TUBULACAO DA BOMBA 5.	19.900	0,1138	2.270	1
93	MÁQUINAS E EQUIPAMENTOS	CAMAÇARI	CETREL	ECB- ELEVATÓRIA DO COMPLEXO BÁSICO	-	ECB-VR-06	VALVULA DE RETENCAO DA SAIDA DA TUBULACAO DA BOMBA 6.	19.900	0,1138	2.270	1
94	MÁQUINAS E EQUIPAMENTOS	CAMAÇARI	CETREL	ECB- ELEVATÓRIA DO COMPLEXO BÁSICO	-	ECB-VR-07	VALVULA DE RETENCAO DA SAIDA DA TUBULACAO DA BOMBA 7.	19.900	0,1138	2.270	1
95	MÁQUINAS E EQUIPAMENTOS	CAMAÇARI	CETREL	ECB- ELEVATÓRIA DO COMPLEXO BÁSICO	-	ECB-VR-08	VALVULA DE RETENCAO DA SAIDA DA TUBULACAO DA BOMBA 8.	19.900	0,1138	2.270	1
96	MÁQUINAS E EQUIPAMENTOS	CAMAÇARI	CETREL	ECB- ELEVATÓRIA DO COMPLEXO BÁSICO	-	ECB-VR-09	VALVULA DE RETENCAO DA SAIDA DA TUBULACAO DO TANQUE (TAU PAR), DIAMETRO 1000 MM.	25.600	0,1138	2.920	1
97	MÁQUINAS E EQUIPAMENTOS	CAMAÇARI	CETREL	ECB- ELEVATÓRIA DO COMPLEXO BÁSICO	-	ECB-VR-10	VALVULA DE RETENCAO DA SAIDA DA TUBULACAO DO TANQUE (TAU IMPAR), DIAMETRO 1000 MM.	25.600	0,1138	2.920	1
98	MÁQUINAS E EQUIPAMENTOS	CAMAÇARI	CETREL	ECO - ELEVATÓRIA DO COBRE	-	-	UNIDADE TERMINAL REMOTA AUTOMIND.	7.800	0,1724	1.350	2
99	MÁQUINAS E EQUIPAMENTOS	CAMAÇARI	CETREL	ECO - ELEVATÓRIA DO COBRE	-	ECO-BB-01	BOMBA VERTICAL, FAB: FLOWSERVE; MOD: 20QL20A	459.800	0,8517	391.620	11
100	MÁQUINAS E EQUIPAMENTOS	CAMAÇARI	CETREL	ECO - ELEVATÓRIA DO COBRE	-	ECO-BB-02	BOMBA VERTICAL, FAB: FLOWSERVE; MOD: 20QL20A	459.800	0,8517	391.620	11
101	MÁQUINAS E EQUIPAMENTOS	CAMAÇARI	CETREL	ECO - ELEVATÓRIA DO COBRE	-	ECO-BB-03	BOMBA VERTICAL, FAB: FLOWSERVE; MOD: 20QL20A	459.800	0,8517	391.620	11
102	MÁQUINAS E EQUIPAMENTOS	CAMAÇARI	CETREL	ECO - ELEVATÓRIA DO COBRE	-	ECO-BB-04	BOMBA VERTICAL, FAB: FLOWSERVE; MOD: 20QL20C	333.300	0,9532	317.710	13
103	MÁQUINAS E EQUIPAMENTOS	CAMAÇARI	CETREL	ECO - ELEVATÓRIA DO COBRE	-	ECO-BB-05	BOMBA VERTICAL, FAB: FLOWSERVE; MOD: 20QL20C	333.300	0,9532	317.710	13
104	MÁQUINAS E EQUIPAMENTOS	CAMAÇARI	CETREL	ECO - ELEVATÓRIA DO COBRE	-	ECO-PR-01	PONTE ROLANTE MOVICARGA, CAPACIDADE 10 T, VAO 9 M, ALTURA DE ELEVACAO 6 M.	290.300	0,1724	50.050	2
105	MÁQUINAS E EQUIPAMENTOS	CAMAÇARI	CETREL	ECO - ELEVATÓRIA DO COBRE	-	ECO-VB-01	VALVULA BORBOLETA DA SAIDA DA TUBULACAO DA BOMBA 1, DIAMETRO 600 MM.	7.800	0,1138	890	1
106	MÁQUINAS E EQUIPAMENTOS	CAMAÇARI	CETREL	ECO - ELEVATÓRIA DO COBRE	-	ECO-VB-02	VALVULA BORBOLETA DA SAIDA DA TUBULACAO DA BOMBA 2, DIAMETRO 600 MM.	7.800	0,1138	890	1
107	MÁQUINAS E EQUIPAMENTOS	CAMAÇARI	CETREL	ECO - ELEVATÓRIA DO COBRE	-	ECO-VB-03	VALVULA BORBOLETA DA SAIDA DA TUBULACAO DA BOMBA 3, DIAMETRO 600 MM.	7.800	0,1138	890	1
108	MÁQUINAS E EQUIPAMENTOS	CAMAÇARI	CETREL	ECO - ELEVATÓRIA DO COBRE	-	ECO-VB-04	VALVULA BORBOLETA DA SAIDA DA TUBULACAO DA BOMBA 4, DIAMETRO 600 MM.	7.800	0,1138	890	1
109	MÁQUINAS E EQUIPAMENTOS	CAMAÇARI	CETREL	ECO - ELEVATÓRIA DO COBRE	-	ECO-VB-05	VALVULA BORBOLETA DA SAIDA DA TUBULACAO DA BOMBA 5, DIAMETRO 600 MM.	7.800	0,1138	890	1
110	MÁQUINAS E EQUIPAMENTOS	CAMAÇARI	CETREL	ECO - ELEVATÓRIA DO COBRE	-	ECO-VR-01	VALVULA DE RETENCAO DA SAIDA DA TUBULACAO DA BOMBA 1, DIAMETRO 600 MM.	19.900	0,1138	2.270	1
111	MÁQUINAS E EQUIPAMENTOS	CAMAÇARI	CETREL	ECO - ELEVATÓRIA DO COBRE	-	ECO-VR-02	VALVULA DE RETENCAO DA SAIDA DA TUBULACAO DA BOMBA 2, DIAMETRO 600 MM.	19.900	0,1138	2.270	1
112	MÁQUINAS E EQUIPAMENTOS	CAMAÇARI	CETREL	ECO - ELEVATÓRIA DO COBRE	-	ECO-VR-03	VALVULA DE RETENCAO DA SAIDA DA TUBULACAO DA BOMBA 3, DIAMETRO 600 MM.	19.900	0,1138	2.270	1
113	MÁQUINAS E EQUIPAMENTOS	CAMAÇARI	CETREL	ECO - ELEVATÓRIA DO COBRE	-	ECO-VR-04	VALVULA DE RETENCAO DA SAIDA DA TUBULACAO DA BOMBA 4, DIAMETRO 600 MM.	19.900	0,1138	2.270	1

Item	Grupo de bens	Local	Empresa	Área	Sub-área	TAG	Descrição Física	Valor de Reposição	Coefficiente de Deprec. (Kd)	Valor de Mercado	Vida Útil Reman.
114	MÁQUINAS E EQUIPAMENTOS	CAMAÇARI	CETREL	ECO - ELEVATÓRIA DO COBRE	-	ECO-VR-05	VALVULA DE RETENCAO DA SAIDA DA TUBULACAO DA BOMBA 5, DIAMETRO 600 MM.	19.900	0,1138	2.270	1
115	MÁQUINAS E EQUIPAMENTOS	CAMAÇARI	CETREL	ECO - ELEVATÓRIA DO COBRE	-	ECO-VR-06	VALVULA DE RETENCAO DA SAIDA DA TUBULACAO DO TANQUE, DIAMETRO 750 MM.	22.800	0,1138	2.600	1
116	MÁQUINAS E EQUIPAMENTOS	CAMAÇARI	CETREL	EE10 ELEVATÓRIA IMBASSAÍ	-	-	3 VALVULAS DE RETENCAO NA TUBULACAO DA BOMBA 1, DIAMETRO 600 MM.	59.700	0,1138	6.800	1
117	MÁQUINAS E EQUIPAMENTOS	CAMAÇARI	CETREL	EE10 ELEVATÓRIA IMBASSAÍ	-	-	3 VALVULAS DE RETENCAO NA TUBULACAO DA BOMBA 2, DIAMETRO 600 MM.	59.700	0,1138	6.800	1
118	MÁQUINAS E EQUIPAMENTOS	CAMAÇARI	CETREL	EE10 ELEVATÓRIA IMBASSAÍ	-	-	3 VALVULAS DE RETENCAO NA TUBULACAO DA BOMBA 3, DIAMETRO 600 MM.	59.700	0,1138	6.800	1
119	MÁQUINAS E EQUIPAMENTOS	CAMAÇARI	CETREL	EE10 ELEVATÓRIA IMBASSAÍ	-	-	3 VALVULAS DE RETENCAO NA TUBULACAO DA BOMBA 4, DIAMETRO 600 MM.	59.700	0,1138	6.800	1
120	MÁQUINAS E EQUIPAMENTOS	CAMAÇARI	CETREL	EE10 ELEVATÓRIA IMBASSAÍ	-	-	BOMBA SUBMERSIVEL PARA RECALQUE DE LIQUIDO DE VAZAMENTO DAS GAXETAS DAS BOMBAS.	3.300	0,1724	570	2
121	MÁQUINAS E EQUIPAMENTOS	CAMAÇARI	CETREL	EE10 ELEVATÓRIA IMBASSAÍ	-	-	CARRETA DE ESPUMA PARA O SISTEMA DE INCENDIO RESMAT PARSCHE, MODELO PL 350, CAPACIDADE 130 L, DOSAGEM 6%, PRESSAO 125 PSI, 378 LPM.	99.900	0,1724	17.230	2
122	MÁQUINAS E EQUIPAMENTOS	CAMAÇARI	CETREL	EE10 ELEVATÓRIA IMBASSAÍ	-	-	CONJUNTO CLASSIFICADOR DE ESPUMA, COMPOSTO POR UMA BOMBA TIPO "PARAFUSO", ACIONADA POR MOTOR E REDUTOR.	23.100	0,1724	3.990	2
123	MÁQUINAS E EQUIPAMENTOS	CAMAÇARI	CETREL	EE10 ELEVATÓRIA IMBASSAÍ	-	-	CROMATOGRAFO PORTATIL PHOTOVAC, MODELO VOYAGER.	138.900	0,1724	23.950	2
124	MÁQUINAS E EQUIPAMENTOS	CAMAÇARI	CETREL	EE10 ELEVATÓRIA IMBASSAÍ	-	-	VALVULA DE RETENCAO PARA INTERLIGACAO DA BOMBA Nº 1 ATE A LINHA NOVA DE RECALQUE, REFERENCIA CMB 600, DIAMETRO 600 MM.	19.900	0,1138	2.270	1
125	MÁQUINAS E EQUIPAMENTOS	CAMAÇARI	CETREL	EE10 ELEVATÓRIA IMBASSAÍ	-	-	VALVULA DE RETENCAO PARA INTERLIGACAO DA BOMBA Nº 2 ATE A LINHA NOVA DE RECALQUE, REFERENCIA CMB 600, DIAMETRO 600 MM.	19.900	0,1138	2.270	1
126	MÁQUINAS E EQUIPAMENTOS	CAMAÇARI	CETREL	EE10 ELEVATÓRIA IMBASSAÍ	-	-	VALVULA DE RETENCAO PARA INTERLIGACAO DA BOMBA Nº 3 ATE A LINHA NOVA DE RECALQUE, REFERENCIA CMB 600, DIAMETRO 600 MM.	19.900	0,1138	2.270	1
127	MÁQUINAS E EQUIPAMENTOS	CAMAÇARI	CETREL	EE10 ELEVATÓRIA IMBASSAÍ	-	-	VALVULA DE RETENCAO PARA INTERLIGACAO DA BOMBA Nº 4 ATE A LINHA NOVA DE RECALQUE, REFERENCIA CMB 600, DIAMETRO 600 MM.	19.900	0,1138	2.270	1
128	MÁQUINAS E EQUIPAMENTOS	CAMAÇARI	CETREL	EE10 ELEVATÓRIA IMBASSAÍ	-	-	VALVULA DE RETENCAO PARA INTERLIGACAO DA BOMBA Nº 5 ATE A LINHA NOVA DE RECALQUE, REFERENCIA CMB 600, DIAMETRO 600 MM.	19.900	0,1138	2.270	1
129	MÁQUINAS E EQUIPAMENTOS	CAMAÇARI	CETREL	EE10 ELEVATÓRIA IMBASSAÍ	-	-	VALVULA TIPO GAVETA DA TUBULACAO DE SAIDA DA BOMBA 1, DIAMETRO 600 MM.	13.200	0,1138	1.510	1
130	MÁQUINAS E EQUIPAMENTOS	CAMAÇARI	CETREL	EE10 ELEVATÓRIA IMBASSAÍ	-	-	VALVULA TIPO GAVETA DA TUBULACAO DE SAIDA DA BOMBA 2, DIAMETRO 600 MM.	13.200	0,1138	1.510	1
131	MÁQUINAS E EQUIPAMENTOS	CAMAÇARI	CETREL	EE10 ELEVATÓRIA IMBASSAÍ	-	-	VALVULA TIPO GAVETA DA TUBULACAO DE SAIDA DA BOMBA 3, DIAMETRO 600 MM.	13.200	0,1138	1.510	1
132	MÁQUINAS E EQUIPAMENTOS	CAMAÇARI	CETREL	EE10 ELEVATÓRIA IMBASSAÍ	-	-	VALVULA TIPO GAVETA DA TUBULACAO DE SAIDA DA BOMBA 4, DIAMETRO 600 MM.	13.200	0,1138	1.510	1
133	MÁQUINAS E EQUIPAMENTOS	CAMAÇARI	CETREL	EE10 ELEVATÓRIA IMBASSAÍ	-	-	VALVULA TIPO GAVETA DA TUBULACAO PARA A CAIXA A, DIAMETRO 600 MM.	13.200	0,1138	1.510	1
134	MÁQUINAS E EQUIPAMENTOS	CAMAÇARI	CETREL	EE10 ELEVATÓRIA IMBASSAÍ	-	-	VALVULA TIPO GAVETA DA TUBULACAO PARA A CAIXA B, DIAMETRO 600 MM.	13.200	0,1138	1.510	1
135	MÁQUINAS E EQUIPAMENTOS	CAMAÇARI	CETREL	EE10 ELEVATÓRIA IMBASSAÍ	-	-	VALVULA TIPO GAVETA DO BARRILETE DE SUCCAO DA CAIXA A, DIAMETRO 600 MM.	13.200	0,1138	1.510	1
136	MÁQUINAS E EQUIPAMENTOS	CAMAÇARI	CETREL	EE10 ELEVATÓRIA IMBASSAÍ	-	-	VALVULA TIPO GAVETA DO BARRILETE DE SUCCAO DA CAIXA B, DIAMETRO 600 MM.	13.200	0,1138	1.510	1
137	MÁQUINAS E EQUIPAMENTOS	CAMAÇARI	CETREL	EE10 ELEVATÓRIA IMBASSAÍ	-	-	VALVULA TIPO GAVETA GERAL DA LINHA VELHA DE RECALQUE, DIAMETRO 600 MM.	13.200	0,1138	1.510	1
138	MÁQUINAS E EQUIPAMENTOS	CAMAÇARI	CETREL	EE10 ELEVATÓRIA IMBASSAÍ	-	-	VALVULA TIPO GAVETA PARA INTERLIGACAO DA BOMBA Nº 1 ATE A LINHA NOVA DE RECALQUE, REFERENCIA ROF-MOPN 16, DIAMETRO 600 MM.	13.200	0,1138	1.510	1
139	MÁQUINAS E EQUIPAMENTOS	CAMAÇARI	CETREL	EE10 ELEVATÓRIA IMBASSAÍ	-	-	VALVULA TIPO GAVETA PARA INTERLIGACAO DA BOMBA Nº 2 ATE A LINHA NOVA DE RECALQUE, REFERENCIA ROF-MOPN 16, DIAMETRO 600 MM.	13.200	0,1138	1.510	1
140	MÁQUINAS E EQUIPAMENTOS	CAMAÇARI	CETREL	EE10 ELEVATÓRIA IMBASSAÍ	-	-	VALVULA TIPO GAVETA PARA INTERLIGACAO DA BOMBA Nº 3 ATE A LINHA NOVA DE RECALQUE, REFERENCIA ROF-MOPN 16, DIAMETRO 600 MM.	13.200	0,1138	1.510	1
141	MÁQUINAS E EQUIPAMENTOS	CAMAÇARI	CETREL	EE10 ELEVATÓRIA IMBASSAÍ	-	-	VALVULA TIPO GAVETA PARA INTERLIGACAO DA BOMBA Nº 4 ATE A LINHA NOVA DE RECALQUE, REFERENCIA ROF-MOPN 16, DIAMETRO 600 MM.	13.200	0,1138	1.510	1
142	MÁQUINAS E EQUIPAMENTOS	CAMAÇARI	CETREL	EE10 ELEVATÓRIA IMBASSAÍ	-	-	VALVULA TIPO GAVETA PARA INTERLIGACAO DA BOMBA Nº 5 ATE A LINHA NOVA DE RECALQUE, REFERENCIA ROF-MOPN 16, DIAMETRO 600 MM.	13.200	0,1138	1.510	1
143	MÁQUINAS E EQUIPAMENTOS	CAMAÇARI	CETREL	EE10 ELEVATÓRIA IMBASSAÍ	-	EE10-GG01	GRUPO GERADOR STEMAC, MODELO: C350-D6-4, COM MOTOR DIESEL, POTENCIA 450 KVA, 380 V	220.400	0,7780	171.480	12
144	MÁQUINAS E EQUIPAMENTOS	CAMAÇARI	CETREL	EE10 ELEVATÓRIA IMBASSAÍ	-	EE10-GG02	GRUPO GERADOR STEMAC, MODELO: C350-D6-4, COM MOTOR DIESEL, POTENCIA 450 KVA, 380 V	220.400	0,7780	171.480	12

Item	Grupo de bens	Local	Empresa	Área	Sub-área	TAG	Descrição Física	Valor de Reposição	Coefficiente de Deprec. (Kd)	Valor de Mercado	Vida Útil Reman.
145	MÁQUINAS E EQUIPAMENTOS	CAMAÇARI	CETREL	EE10 ELEVATÓRIA IMBASSAÍ	-	EE10-GG03	GRUPO GERADOR STEMAC, MODELO: C350-D6-4, COM MOTOR DIESEL, POTENCIA 450 KVA, 380 V	220.400	0,7780	171.480	12
146	MÁQUINAS E EQUIPAMENTOS	CAMAÇARI	CETREL	EE10 ELEVATÓRIA IMBASSAÍ	-	EE10-MBC-01	BOMBA VERTICAL WORTHINGTON, MODELO 14-MNHV, CAPACIDADE 438 STG, 30 MCA, ACIONADA POR MOTOR WEG DE 250 CV, 890 RPM.	308.900	0,1724	53.260	2
147	MÁQUINAS E EQUIPAMENTOS	CAMAÇARI	CETREL	EE10 ELEVATÓRIA IMBASSAÍ	-	EE10-MBC-02	BOMBA VERTICAL WORTHINGTON, MODELO 14-MNHV, CAPACIDADE 438 STG, 30 MCA, ACIONADA POR MOTOR WEG DE 250 CV, 890 RPM.	308.900	0,1724	53.260	2
148	MÁQUINAS E EQUIPAMENTOS	CAMAÇARI	CETREL	EE10 ELEVATÓRIA IMBASSAÍ	-	EE10-MBC-03	BOMBA VERTICAL WORTHINGTON, MODELO 14-MNHV, CAPACIDADE 438 STG, 30 MCA, ACIONADA POR MOTOR WEG DE 250 CV, 890 RPM.	308.900	0,1724	53.260	2
149	MÁQUINAS E EQUIPAMENTOS	CAMAÇARI	CETREL	EE10 ELEVATÓRIA IMBASSAÍ	-	EE10-MBC-04	BOMBA VERTICAL WORTHINGTON, MODELO 14-MNHV, CAPACIDADE 438 STG, 30 MCA, ACIONADA POR MOTOR WEG DE 250 CV, 890 RPM.	308.900	0,1724	53.260	2
150	MÁQUINAS E EQUIPAMENTOS	CAMAÇARI	CETREL	EE10 ELEVATÓRIA IMBASSAÍ	-	EE10-MBC-05	BOMBA VERTICAL WORTHINGTON, MODELO 14-MNHV, CAPACIDADE 438 STG, 30 MCA, ACIONADA POR MOTOR WEG DE 250 CV, 890 RPM.	308.900	0,1724	53.260	2
151	MÁQUINAS E EQUIPAMENTOS	CAMAÇARI	CETREL	EE10 ELEVATÓRIA IMBASSAÍ	-	EE10-BC-08	BOMBA SUBMERSIVEL DE RECALQUE DE ESPUMA.	3.300	0,1724	570	2
152	MÁQUINAS E EQUIPAMENTOS	CAMAÇARI	CETREL	EE10 ELEVATÓRIA IMBASSAÍ	-	EE10-BC-09	BOMBA SUBMERSIVEL PARA RETORNO DE LIQUIDO DA BACIA DE EMERGENCIA PARA O SISTEMA DE BOMBEAMENTO.	3.300	0,1724	570	2
153	MÁQUINAS E EQUIPAMENTOS	CAMAÇARI	CETREL	EE10 ELEVATÓRIA IMBASSAÍ	-	EE10-BC-09	BOMBA SUBMERSIVEL PARA RETORNO DE LIQUIDO DA BACIA DE EMERGENCIA PARA O SISTEMA DE BOMBEAMENTO.	3.300	0,1724	570	2
154	MÁQUINAS E EQUIPAMENTOS	CAMAÇARI	CETREL	EE10 ELEVATÓRIA IMBASSAÍ	-	EE10-BC-11	BOMBA CENTRIFUGA PARA INCENDIO HERO, VAZAO 113 M³/H, 105 MCA, ACIONADA POR MOTOR WEG CD 100 CV, 3560 RPM.	42.700	0,1724	7.370	2
155	MÁQUINAS E EQUIPAMENTOS	CAMAÇARI	CETREL	EE10 ELEVATÓRIA IMBASSAÍ	-	EE10-ES-01	ESTEIRA TRANSPORTADORA "A" FILSAN, REFERENCIA ENC 4088/92, LARGURA 400 MM, COMPRIMENTO 2700 MM, VELOCIDADE 20 M/MIN, ANO 1993, ACIONADA POR MOTOR E REDUTOR.	28.900	0,1171	3.390	1
156	MÁQUINAS E EQUIPAMENTOS	CAMAÇARI	CETREL	EE10 ELEVATÓRIA IMBASSAÍ	-	EE10-ES-02	ESTEIRA TRANSPORTADORA "B" FILSAN, REFERENCIA ENC 4088/92, LARGURA 400 MM, COMPRIMENTO 2700 MM, VELOCIDADE 20 M/MIN, ANO 1993, ACIONADA POR MOTOR E REDUTOR.	28.900	0,1171	3.390	1
157	MÁQUINAS E EQUIPAMENTOS	CAMAÇARI	CETREL	GEMAN	-	EE10-GE-01	GRUPO GERADOR STEMAC, Nº ST 440076391, POTENCIA 400/440 KVA, ANO 1991, ACIONADO POR MOTOR A DIESEL CUMMINS, INCLUINDO PAINEL DE SINCRONISMO.	278.800	0,1148	32.010	1
158	MÁQUINAS E EQUIPAMENTOS	CAMAÇARI	CETREL	GEMAN	-	EE10-GE-02	GRUPO GERADOR STEMAC, Nº ST 440076491, POTENCIA 400/440 KVA, ANO 1991, ACIONADO POR MOTOR A DIESEL CUMMINS, INCLUINDO PAINEL DE SINCRONISMO.	278.800	0,1148	32.010	1
159	MÁQUINAS E EQUIPAMENTOS	CAMAÇARI	CETREL	GEMAN	-	EE10-GE-03	GRUPO GERADOR STEMAC, Nº ST 440076291, POTENCIA 400/440 KVA, ANO 1991, ACIONADO POR MOTOR A DIESEL CUMMINS, INCLUINDO PAINEL DE SINCRONISMO.	278.800	0,1148	32.010	1
160	MÁQUINAS E EQUIPAMENTOS	CAMAÇARI	CETREL	EE10 ELEVATÓRIA IMBASSAÍ	-	EE10-PC-01	PARAFUSO CLASSIFICADOR DE AREIA FILSAN, TIPO SW 18", CAPACIDADE 50 M³/H, INCLINACAO 30 º, Nº 93-MAR-01, ANO 1993, ACIONADO POR MOTOR E REDUTOR.	115.300	0,1171	13.510	1
161	MÁQUINAS E EQUIPAMENTOS	CAMAÇARI	CETREL	EE10 ELEVATÓRIA IMBASSAÍ	-	EE10-PC-02	PARAFUSO CLASSIFICADOR DE AREIA FILSAN, TIPO SW 18", CAPACIDADE 50 M³/H, INCLINACAO 30 º, Nº 93-MAR-02, ANO 1993, ACIONADO POR MOTOR E REDUTOR.	115.300	0,1171	13.510	1
162	MÁQUINAS E EQUIPAMENTOS	CAMAÇARI	CETREL	EE10 ELEVATÓRIA IMBASSAÍ	-	EE10-PR-01	PONTE ROLANTE KOCH, CAPACIDADE 2,5 T.	68.800	0,1724	11.870	2
163	MÁQUINAS E EQUIPAMENTOS	CAMAÇARI	CETREL	EE10 ELEVATÓRIA IMBASSAÍ	-	EE10-VG-01	VALVULA TIPO GAVETA KLAVAL PARA INTERLIGACAO DA BOMBA Nº 1 ATE A LINHA VELHA DE RECALQUE, CLASSE 150, DIAMETRO 24".	13.200	0,1138	1.510	1
164	MÁQUINAS E EQUIPAMENTOS	CAMAÇARI	CETREL	EE10 ELEVATÓRIA IMBASSAÍ	-	EE10-VG-02	VALVULA TIPO GAVETA KLAVAL PARA INTERLIGACAO DA BOMBA Nº 2 ATE A LINHA VELHA DE RECALQUE, CLASSE 150, DIAMETRO 24".	13.200	0,1138	1.510	1
165	MÁQUINAS E EQUIPAMENTOS	CAMAÇARI	CETREL	EE10 ELEVATÓRIA IMBASSAÍ	-	EE10-VG-03	VALVULA TIPO GAVETA KLAVAL PARA INTERLIGACAO DA BOMBA Nº 3 ATE A LINHA VELHA DE RECALQUE, CLASSE 150, DIAMETRO 24".	13.200	0,1138	1.510	1
166	MÁQUINAS E EQUIPAMENTOS	CAMAÇARI	CETREL	EE10 ELEVATÓRIA IMBASSAÍ	-	EE10-VG-04	VALVULA TIPO GAVETA KLAVAL PARA INTERLIGACAO DA BOMBA Nº 4 ATE A LINHA VELHA DE RECALQUE, CLASSE 150, DIAMETRO 24".	13.200	0,1138	1.510	1
167	MÁQUINAS E EQUIPAMENTOS	CAMAÇARI	CETREL	EE10 ELEVATÓRIA IMBASSAÍ	-	EE10-VG-05	VALVULA TIPO GAVETA KLAVAL PARA INTERLIGACAO DA BOMBA Nº 5 ATE A LINHA VELHA DE RECALQUE, CLASSE 150, DIAMETRO 24".	13.200	0,1138	1.510	1
168	MÁQUINAS E EQUIPAMENTOS	CAMAÇARI	CETREL	EE10 ELEVATÓRIA IMBASSAÍ	-	EE10-VR-01	VALVULA DE RETENCAO PARA INTERLIGACAO DA BOMBA Nº 1 ATE A LINHA VELHA DE RECALQUE, REFERENCIA CMB 600, DIAMETRO 600 MM.	19.900	0,1138	2.270	1
169	MÁQUINAS E EQUIPAMENTOS	CAMAÇARI	CETREL	EE10 ELEVATÓRIA IMBASSAÍ	-	EE10-VR-02	VALVULA DE RETENCAO PARA INTERLIGACAO DA BOMBA Nº 2 ATE A LINHA VELHA DE RECALQUE, REFERENCIA CMB 600, DIAMETRO 600 MM.	19.900	0,1138	2.270	1
170	MÁQUINAS E EQUIPAMENTOS	CAMAÇARI	CETREL	EE10 ELEVATÓRIA IMBASSAÍ	-	EE10-VR-03	VALVULA DE RETENCAO PARA INTERLIGACAO DA BOMBA Nº 3 ATE A LINHA VELHA DE RECALQUE, REFERENCIA CMB 600, DIAMETRO 600 MM.	19.900	0,1138	2.270	1
171	MÁQUINAS E EQUIPAMENTOS	CAMAÇARI	CETREL	EE10 ELEVATÓRIA IMBASSAÍ	-	EE10-VR-04	VALVULA DE RETENCAO PARA INTERLIGACAO DA BOMBA Nº 4 ATE A LINHA VELHA DE RECALQUE, REFERENCIA CMB 600, DIAMETRO 600 MM.	19.900	0,1138	2.270	1
172	MÁQUINAS E EQUIPAMENTOS	CAMAÇARI	CETREL	EE10 ELEVATÓRIA IMBASSAÍ	-	EE10-VR-05	VALVULA DE RETENCAO PARA INTERLIGACAO DA BOMBA Nº 5 ATE A LINHA VELHA DE RECALQUE, REFERENCIA CMB 600, DIAMETRO 600 MM.	19.900	0,1138	2.270	1
173	MÁQUINAS E EQUIPAMENTOS	CAMAÇARI	CETREL	EE5 - ELEVATÓRIA JOANES	-	-	BOMBA SUBMERSIVEL PARA RECALQUE DE LIQUIDO DE VAZAMENTO DAS GAXETAS DAS BOMBAS.	3.300	0,1724	570	2
174	MÁQUINAS E EQUIPAMENTOS	CAMAÇARI	CETREL	EE5 - ELEVATÓRIA JOANES	-	-	VALVULA ANTI GOLPE DE ARIETE KLAVAL, DIAMETRO 200 MM, Nº AF 2010, PRESSAO DE ABERTURA 70 MCA, ANO 1988.	4.100	0,1138	470	1
175	MÁQUINAS E EQUIPAMENTOS	CAMAÇARI	CETREL	EE5 - ELEVATÓRIA JOANES	-	EE5-BC-01	BOMBA CENTRIFUGA SCANPUMP, MODELO NA 200/150-40, Nº SN-1213, VAZAO 400 M³/H, 67 MCA, ACIONADA POR MOTOR WEG DE 175 CV, 1785 RPM.	1.040.000	0,1724	179.300	2

Item	Grupo de bens	Local	Empresa	Área	Sub-área	TAG	Descrição Física	Valor de Reposição	Coefficiente de Deprec. (Kd)	Valor de Mercado	Vida Útil Reman.
176	MÁQUINAS E EQUIPAMENTOS	CAMAÇARI	CETREL	EE5 - ELEVATÓRIA JOANES	-	EE5-BC-02	BOMBA CENTRIFUGA SCANPUMP, MODELO NA 200/150-40, Nº SN-1215, VAZAO 400 M³/H, 67 MCA, ACIONADA POR MOTOR WEG DE 175 CV, 1785 RPM.	1.040.000	0,1724	179.300	2
177	MÁQUINAS E EQUIPAMENTOS	CAMAÇARI	CETREL	EE5 - ELEVATÓRIA JOANES	-	EE5-BC-03	BOMBA CENTRIFUGA SCANPUMP, MODELO NA 200/150-40, Nº SN-1216, VAZAO 400 M³/H, 67 MCA, ACIONADA POR MOTOR WEG DE 175 CV, 1785 RPM.	1.040.000	0,1724	179.300	2
178	MÁQUINAS E EQUIPAMENTOS	CAMAÇARI	CETREL	EE5 - ELEVATÓRIA JOANES	-	EE5-GG-01	GRUPO GERADOR NEGRINI, TIPO ATX, MODELO 40/39, Nº 24872, POTENCIA 375 KVA, ANO 1984, ACIONADO POR MOTOR A DIESEL CUMMINS.	260.200	0,1640	42.680	2
179	MÁQUINAS E EQUIPAMENTOS	CAMAÇARI	CETREL	EE5 - ELEVATÓRIA JOANES	-	EE5-PR-01	PONTE ROLANTE, CAPACIDADE 3 T, VAO 8 M, ALTURA DE ELEVACAO 6 M.	89.500	0,1724	15.430	2
180	MÁQUINAS E EQUIPAMENTOS	CAMAÇARI	CETREL	EEF - ELEVATÓRIA ATLÂNTICA	-	-	BOMBA SUBMERSIVEL PARA RECALQUE DE LIQUIDO DE VAZAMENTO DAS GAXETAS DAS BOMBAS.	3.300	0,1724	570	2
181	MÁQUINAS E EQUIPAMENTOS	CAMAÇARI	CETREL	EEF - ELEVATÓRIA ATLÂNTICA	-	-	COMPRESSOR DE AR SCHULZ.	9.700	0,1724	1.680	2
182	MÁQUINAS E EQUIPAMENTOS	CAMAÇARI	CETREL	EEF - ELEVATÓRIA ATLÂNTICA	-	-	GRUPO GERADOR CUMMINS, MODELO GENSET 500DFED, Nº I960617400, SPEC 83647B, POTENCIA 375 KVA, ACIONADO POR MOTOR A DIESEL, INCLUINDO PAINEL DE SINCRONISMO.	260.200	0,1724	44.860	2
183	MÁQUINAS E EQUIPAMENTOS	CAMAÇARI	CETREL	EEF - ELEVATÓRIA ATLÂNTICA	-	-	UNIDADE TERMINAL REMOTA AUTOMIND.	99.900	0,1724	17.230	2
184	MÁQUINAS E EQUIPAMENTOS	CAMAÇARI	CETREL	EEF - ELEVATÓRIA ATLÂNTICA	-	-	VALVULA TIPO BORBOLETA MOTORIZADA DE SAIDA DO BARRILETE KLAVAL, Nº 504.P, ANO 1981, DIAMETRO 800 MM, ACIONADA POR MOTOR WEG DE 1,5 CV.	15.700	0,1138	1.790	1
185	MÁQUINAS E EQUIPAMENTOS	CAMAÇARI	CETREL	EEF - ELEVATÓRIA ATLÂNTICA	-	-	VALVULA TIPO BORBOLETA PARA CONTROLE DE VAZAO DA TUBULACAO DE SAIDA DA BOMBA 3, DIAMETRO 1000 MM.	10.600	0,1138	1.210	1
186	MÁQUINAS E EQUIPAMENTOS	CAMAÇARI	CETREL	EEF - ELEVATÓRIA ATLÂNTICA	-	-	VALVULA TIPO BORBOLETA PARA CONTROLE DE VAZAO DA TUBULACAO DE SAIDA DA BOMBA 4, DIAMETRO 1000 MM.	10.600	0,1138	1.210	1
187	MÁQUINAS E EQUIPAMENTOS	CAMAÇARI	CETREL	EEF - ELEVATÓRIA ATLÂNTICA	-	-	VALVULA TIPO GAVETA PARA CONTROLE DE VAZAO DA TUBULACAO DE SAIDA DA BOMBA 1, DIAMETRO 1000 MM.	18.000	0,1138	2.050	1
188	MÁQUINAS E EQUIPAMENTOS	CAMAÇARI	CETREL	EEF - ELEVATÓRIA ATLÂNTICA	-	-	VALVULA TIPO GAVETA PARA CONTROLE DE VAZAO DA TUBULACAO DE SAIDA DA BOMBA 2, DIAMETRO 1000 MM.	18.000	0,1138	2.050	1
189	MÁQUINAS E EQUIPAMENTOS	CAMAÇARI	CETREL	EEF - ELEVATÓRIA ATLÂNTICA	-	-	VALVULA TIPO GAVETA PARA CONTROLE DE VAZAO DAS LINHAS DE RECALQUE, DIAMETRO 1000 MM.	18.000	0,1138	2.050	1
190	MÁQUINAS E EQUIPAMENTOS	CAMAÇARI	CETREL	EEF - ELEVATÓRIA ATLÂNTICA	-	-	VALVULA TIPO GAVETA PARA CONTROLE DE VAZAO DAS LINHAS DE RECALQUE, DIAMETRO 1000 MM.	18.000	0,1138	2.050	1
191	MÁQUINAS E EQUIPAMENTOS	CAMAÇARI	CETREL	EEF - ELEVATÓRIA ATLÂNTICA	-	-	VALVULA TIPO GAVETA PARA CONTROLE DE VAZAO DAS LINHAS DE RECALQUE, DIAMETRO 1000 MM.	18.000	0,1138	2.050	1
192	MÁQUINAS E EQUIPAMENTOS	CAMAÇARI	CETREL	EEF - ELEVATÓRIA ATLÂNTICA	-	-	VALVULA TIPO GAVETA PARA CONTROLE DE VAZAO DAS LINHAS DE RECALQUE, DIAMETRO 1000 MM.	18.000	0,1138	2.050	1
193	MÁQUINAS E EQUIPAMENTOS	CAMAÇARI	CETREL	EEF - ELEVATÓRIA ATLÂNTICA	-	EEF-BB-01	BOMBA VERTICAL WORTHINGTON, MODELO 20MN V30, VAZAO 2860 M³/H, 22 MCA, ACIONADA POR MOTOR WEG DE 350 CV.	2.340.000	0,1724	403.420	2
194	MÁQUINAS E EQUIPAMENTOS	CAMAÇARI	CETREL	EEF - ELEVATÓRIA ATLÂNTICA	-	EEF-BB-01	BOMBA VERTICAL WORTHINGTON, MODELO 20MN V30, VAZAO 2860 M³/H, 22 MCA, ACIONADA POR MOTOR WEG DE 350 CV.	2.340.000	0,1724	403.420	2
195	MÁQUINAS E EQUIPAMENTOS	CAMAÇARI	CETREL	EEF - ELEVATÓRIA ATLÂNTICA	-	EEF-BB-03	BOMBA VERTICAL WORTHINGTON, MODELO 20MN V30, Nº 33038.01.01, VAZAO 2860 M³/H, 22 MCA, ACIONADA POR MOTOR WEG DE 350 CV.	2.340.000	0,1724	403.420	2
196	MÁQUINAS E EQUIPAMENTOS	CAMAÇARI	CETREL	EEF - ELEVATÓRIA ATLÂNTICA	-	EEF-BB-04	BOMBA VERTICAL WORTHINGTON, MODELO 20MN V30, Nº 33038.01.02, VAZAO 2860 M³/H, 22 MCA, ACIONADA POR MOTOR WEG DE 350 CV.	2.340.000	0,1724	403.420	2
197	MÁQUINAS E EQUIPAMENTOS	CAMAÇARI	CETREL	EEF - ELEVATÓRIA ATLÂNTICA	-	EEF-CAR-01	COMPRESSOR DE AR DRESSER, MODELO W30/60SD, Nº 56367.	15.400	0,1724	2.660	2
198	MÁQUINAS E EQUIPAMENTOS	CAMAÇARI	CETREL	EEF - ELEVATÓRIA ATLÂNTICA	-	EEF-PR-01	PONTE ROLANTE, CAPACIDADE 2,5 TVAO 8 M, ALTURA DE ELEVACAO 5 M	68.800	0,1724	11.870	2
199	MÁQUINAS E EQUIPAMENTOS	CAMAÇARI	CETREL	EEF - ELEVATÓRIA ATLÂNTICA	-	EEF-PR-02	PONTE ROLANTE, CAPACIDADE 2,5 TVAO 8 M, ALTURA DE ELEVACAO 5 M	68.800	0,1724	11.870	2
200	MÁQUINAS E EQUIPAMENTOS	CAMAÇARI	CETREL	EEF - ELEVATÓRIA ATLÂNTICA	-	EEF-SV-001	VALVULA ANTI GOLPE DE ARIETE ARAMFARPA DA TUBULACAO DA BOMBA 1, Nº 27D, REFERENCIA D.72, DIAMETRO 900 MM, PRESSAO DE ABERTURA 3.0.	4.100	0,1138	470	1
201	MÁQUINAS E EQUIPAMENTOS	CAMAÇARI	CETREL	EEF - ELEVATÓRIA ATLÂNTICA	-	EEF-SV-002	VALVULA ANTI GOLPE DE ARIETE ARAMFARPA DA TUBULACAO DA BOMBA 2, Nº 27D, REFERENCIA D.72, DIAMETRO 900 MM, PRESSAO DE ABERTURA 3.0.	4.100	0,1138	470	1
202	MÁQUINAS E EQUIPAMENTOS	CAMAÇARI	CETREL	EEF - ELEVATÓRIA ATLÂNTICA	-	EEF-SV-003	VALVULA ANTI GOLPE DE ARIETE ARAMFARPA DA TUBULACAO DA BOMBA 3, Nº 27D, REFERENCIA D.72, DIAMETRO 900 MM, PRESSAO DE ABERTURA 3.0.	4.100	0,1138	470	1
203	MÁQUINAS E EQUIPAMENTOS	CAMAÇARI	CETREL	EEF - ELEVATÓRIA ATLÂNTICA	-	EEF-SV-004	VALVULA ANTI GOLPE DE ARIETE ARAMFARPA DA TUBULACAO DA BOMBA 4, Nº 27D, REFERENCIA D.72, DIAMETRO 900 MM, PRESSAO DE ABERTURA 3.0.	4.100	0,1138	470	1
204	MÁQUINAS E EQUIPAMENTOS	CAMAÇARI	CETREL	EEF - ELEVATÓRIA ATLÂNTICA	-	EEF-VB-01	VALVULA TIPO BORBOLETA DA TUBULACAO DA BOMBA 1, DIAMETRO 900 MM.	9.900	0,1138	1.130	1
205	MÁQUINAS E EQUIPAMENTOS	CAMAÇARI	CETREL	EEF - ELEVATÓRIA ATLÂNTICA	-	EEF-VB-02	VALVULA TIPO BORBOLETA DA TUBULACAO DA BOMBA 2, DIAMETRO 900 MM.	9.900	0,1138	1.130	1
206	MÁQUINAS E EQUIPAMENTOS	CAMAÇARI	CETREL	EEF - ELEVATÓRIA ATLÂNTICA	-	EEF-VB-03	VALVULA TIPO BORBOLETA DA TUBULACAO DA BOMBA 3, DIAMETRO 900 MM.	9.900	0,1138	1.130	1
207	MÁQUINAS E EQUIPAMENTOS	CAMAÇARI	CETREL	EEF - ELEVATÓRIA ATLÂNTICA	-	EEF-VB-04	VALVULA TIPO BORBOLETA DA TUBULACAO DA BOMBA 4, DIAMETRO 900 MM.	9.900	0,1138	1.130	1
208	MÁQUINAS E EQUIPAMENTOS	CAMAÇARI	CETREL	EEF - ELEVATÓRIA ATLÂNTICA	-	EEF-VR-01	VALVULA DE RETENCAO DA TUBULACAO DA BOMBA 1, DIAMETRO 900 MM.	25.400	0,1138	2.900	1
209	MÁQUINAS E EQUIPAMENTOS	CAMAÇARI	CETREL	EEF - ELEVATÓRIA ATLÂNTICA	-	EEF-VR-02	VALVULA DE RETENCAO DA TUBULACAO DA BOMBA 2, DIAMETRO 900 MM.	25.400	0,1138	2.900	1

Item	Grupo de bens	Local	Empresa	Área	Sub-área	TAG	Descrição Física	Valor de Reposição	Coefficiente de Deprec. (Kd)	Valor de Mercado	Vida Útil Reman.
210	MÁQUINAS E EQUIPAMENTOS	CAMAÇARI	CETREL	EEF - ELEVATÓRIA ATLÂNTICA	-	EEF-VR-03	VALVULA DE RETENCAO DA TUBULACAO DA BOMBA 3, DIAMETRO 900 MM.	25.400	0,1138	2.900	1
211	MÁQUINAS E EQUIPAMENTOS	CAMAÇARI	CETREL	EEF - ELEVATÓRIA ATLÂNTICA	-	EEF-VR-04	VALVULA DE RETENCAO DA TUBULACAO DA BOMBA 4, DIAMETRO 900 MM.	25.400	0,1138	2.900	1
212	MÁQUINAS E EQUIPAMENTOS	CAMAÇARI	CETREL	EEF - ELEVATÓRIA ATLÂNTICA - BACIA DE EMERGÊNCIA	-	EEF-BS-02	BOMBA SUBMERSIVEL DE RETORNO DE LIQUIDO DA BACIA DE TERRA PARA O SISTEMA DE BOMBEAMENTO (PV-63-B).	3.300	0,1724	570	2
213	MÁQUINAS E EQUIPAMENTOS	CAMAÇARI	CETREL	EEF - ELEVATÓRIA ATLÂNTICA - BACIA DE EMERGÊNCIA	-	EEF-BS-03	BOMBA SUBMERSIVEL DE RETORNO DE LIQUIDO DA BACIA DE CONCRETO ARMADO PARA O SISTEMA DE BOMBEAMENTO (PV-63-B).	3.300	0,1724	570	2
214	MÁQUINAS E EQUIPAMENTOS	CAMAÇARI	CETREL	EEF - ELEVATÓRIA ATLÂNTICA - BACIA DE EMERGÊNCIA	-	EEF-BS-03	BOMBA SUBMERSIVEL DE RETORNO DE LIQUIDO DA BACIA DE CONCRETO ARMADO PARA O SISTEMA DE BOMBEAMENTO (PV-63-B).	3.300	0,1724	570	2
215	MÁQUINAS E EQUIPAMENTOS	CAMAÇARI	CETREL	EEF - ELEVATÓRIA ATLÂNTICA - BACIA DE EMERGÊNCIA	-	EEF-BS-03	BOMBA SUBMERSIVEL DE RETORNO DE LIQUIDO DA BACIA DE CONCRETO ARMADO PARA O SISTEMA DE BOMBEAMENTO (PV-63-B).	3.300	0,1724	570	2
216	MÁQUINAS E EQUIPAMENTOS	CAMAÇARI	CETREL	EET - ELEVATÓRIA CAPIVARA	-	-	BOMBA SUBMERSIVEL PARA RECALQUE DE LIQUIDO DE VAZAMENTO DAS GAXETAS DAS BOMBAS.	3.300	0,1724	570	2
217	MÁQUINAS E EQUIPAMENTOS	CAMAÇARI	CETREL	EET - ELEVATÓRIA CAPIVARA	-	-	BOMBA SUBMERSIVEL PARA RECALQUE DE LIQUIDO DE VAZAMENTO DAS GAXETAS DAS BOMBAS.	3.300	0,1724	570	2
218	MÁQUINAS E EQUIPAMENTOS	CAMAÇARI	CETREL	EET - ELEVATÓRIA CAPIVARA	-	-	UNIDADE TERMINAL REMOTA AUTOMIND.	99.900	0,1724	17.230	2
219	MÁQUINAS E EQUIPAMENTOS	CAMAÇARI	CETREL	EET - ELEVATÓRIA CAPIVARA	-	-	VALVULA DE SUCCAO PARA A LINHA DE TUBULACAO DA BOMBA 1, DIAMETRO 1000 MM.	10.600	0,1138	1.210	1
220	MÁQUINAS E EQUIPAMENTOS	CAMAÇARI	CETREL	EET - ELEVATÓRIA CAPIVARA	-	-	VALVULA DE SUCCAO PARA A LINHA DE TUBULACAO DA BOMBA 2, DIAMETRO 1000 MM.	10.600	0,1138	1.210	1
221	MÁQUINAS E EQUIPAMENTOS	CAMAÇARI	CETREL	EET - ELEVATÓRIA CAPIVARA	-	-	VALVULA DE SUCCAO PARA A LINHA DE TUBULACAO DA BOMBA 3, DIAMETRO 1000 MM.	10.600	0,1138	1.210	1
222	MÁQUINAS E EQUIPAMENTOS	CAMAÇARI	CETREL	EET - ELEVATÓRIA CAPIVARA	-	-	VALVULA DE SUCCAO PARA A LINHA DE TUBULACAO DA BOMBA 4, DIAMETRO 1000 MM.	10.600	0,1138	1.210	1
223	MÁQUINAS E EQUIPAMENTOS	CAMAÇARI	CETREL	EET - ELEVATÓRIA CAPIVARA	-	EET-BB-01	BOMBA CETRIFUGA WORTHINGTON, MODELO 24 MN-33 "R", Nº 34586.01.02, VAZAO 3600 M³/H, 34 MCA, ACIONADA POR MOTOR VILLARES DE 650 CV, 711 RPM.	1.870.000	0,1707	319.210	2
224	MÁQUINAS E EQUIPAMENTOS	CAMAÇARI	CETREL	EET - ELEVATÓRIA CAPIVARA	-	EET-BB-02	BOMBA CETRIFUGA WORTHINGTON, MODELO 24 MN-33 "R", Nº 34586.01.04, VAZAO 3600 M³/H, 34 MCA, ACIONADA POR MOTOR VILLARES DE 650 CV, 711 RPM.	1.870.000	0,1707	319.210	2
225	MÁQUINAS E EQUIPAMENTOS	CAMAÇARI	CETREL	EET - ELEVATÓRIA CAPIVARA	-	EET-BB-03	BOMBA CETRIFUGA WORTHINGTON, MODELO 24 MN-33 "R", Nº 34586.01.01, VAZAO 3600 M³/H, 34 MCA, ACIONADA POR MOTOR VILLARES DE 650 CV, 711 RPM.	1.870.000	0,1707	319.210	2
226	MÁQUINAS E EQUIPAMENTOS	CAMAÇARI	CETREL	EET - ELEVATÓRIA CAPIVARA	-	EET-BB-04	BOMBA CETRIFUGA WORTHINGTON, MODELO 24 MN-33 "R", Nº 34586.01.03, VAZAO 3600 M³/H, 34 MCA, ACIONADA POR MOTOR VILLARES DE 650 CV, 711 RPM.	1.870.000	0,1707	319.210	2
227	MÁQUINAS E EQUIPAMENTOS	CAMAÇARI	CETREL	EET - ELEVATÓRIA CAPIVARA	-	EET-PR-01	PONTE ROLANTE DEMAG, CAPACIDADE 6,3 T, VAO 12 M, ALTURA DE ELEVACAO 6 M.	227.600	0,1724	39.240	2
228	MÁQUINAS E EQUIPAMENTOS	CAMAÇARI	CETREL	EET - ELEVATÓRIA CAPIVARA	-	EET-VB-01	VALVULA TIPO BORBOLETA MOTORIZADA PARA A LINHA DE TUBULACAO DA	14.500	0,1138	1.660	1
229	MÁQUINAS E EQUIPAMENTOS	CAMAÇARI	CETREL	EET - ELEVATÓRIA CAPIVARA	-	EET-VB-02	VALVULA TIPO BORBOLETA MOTORIZADA PARA A LINHA DE TUBULACAO DA BOMBA 2 MITTO, DIAMETRO 1000 MM, ACIONADA POR MOTOR WEG DE 4 CV, 1150 RPM.	14.500	0,1138	1.660	1
230	MÁQUINAS E EQUIPAMENTOS	CAMAÇARI	CETREL	EET - ELEVATÓRIA CAPIVARA	-	EET-VB-03	VALVULA TIPO BORBOLETA MOTORIZADA PARA A LINHA DE TUBULACAO DA BOMBA 3 MITTO, DIAMETRO 1000 MM, ACIONADA POR MOTOR WEG DE 4 CV, 1150 RPM.	14.500	0,1138	1.660	1
231	MÁQUINAS E EQUIPAMENTOS	CAMAÇARI	CETREL	EET - ELEVATÓRIA CAPIVARA	-	EET-VB-04	VALVULA TIPO BORBOLETA MOTORIZADA PARA A LINHA DE TUBULACAO DA BOMBA 4 MITTO, DIAMETRO 1000 MM, ACIONADA POR MOTOR WEG DE 4 CV, 1150 RPM.	14.500	0,1138	1.660	1
232	MÁQUINAS E EQUIPAMENTOS	CAMAÇARI	CETREL	EET - ELEVATÓRIA CAPIVARA	-	EET-VB-05	VALVULA TIPO BORBOLETA MOTORIZADA DE SAIDA DO BARRILETE DE RECALQUE DAS BOMBAS 1 E 2, DIAMETRO 1200 MM, ACIONADA POR MOTOR ELETRICO.	15.700	0,1138	1.790	1
233	MÁQUINAS E EQUIPAMENTOS	CAMAÇARI	CETREL	EET - ELEVATÓRIA CAPIVARA	-	EET-VB-06	VALVULA TIPO BORBOLETA MOTORIZADA DE SAIDA DO BARRILETE DE RECALQUE DAS BOMBAS 3 E 4, DIAMETRO 1200 MM, ACIONADA POR MOTOR ELETRICO.	15.700	0,1138	1.790	1
234	MÁQUINAS E EQUIPAMENTOS	CAMAÇARI	CETREL	EET - ELEVATÓRIA CAPIVARA	-	EET-VR-01	VALVULA DE RETENCAO PARA A LINHA DE TUBULACAO DA BOMBA 1, DIAMETRO 1000 MM.	25.600	0,1138	2.920	1
235	MÁQUINAS E EQUIPAMENTOS	CAMAÇARI	CETREL	EET - ELEVATÓRIA CAPIVARA	-	EET-VR-02	VALVULA DE RETENCAO PARA A LINHA DE TUBULACAO DA BOMBA 2, DIAMETRO 1000 MM.	25.600	0,1138	2.920	1
236	MÁQUINAS E EQUIPAMENTOS	CAMAÇARI	CETREL	EET - ELEVATÓRIA CAPIVARA	-	EET-VR-03	VALVULA DE RETENCAO PARA A LINHA DE TUBULACAO DA BOMBA 3, DIAMETRO 1000 MM.	25.600	0,1138	2.920	1
237	MÁQUINAS E EQUIPAMENTOS	CAMAÇARI	CETREL	EET - ELEVATÓRIA CAPIVARA	-	EET-VR-04	VALVULA DE RETENCAO PARA A LINHA DE TUBULACAO DA BOMBA 4, DIAMETRO 1000 MM.	25.600	0,1138	2.920	1
238	MÁQUINAS E EQUIPAMENTOS	CAMAÇARI	CETREL	ELA 1 - ELEVATÓRIA DE LODO ATIVADO 1	-	-	BOMBA SUBMERSIVEL PARA RECALQUE DE MATERIAL SOBRENADANTE DOS DECANTADORES SECUNDARIOS 1 A 5 PARA A CX-1 DO LODO CENTRAL.	3.300	0,1724	570	2
239	MÁQUINAS E EQUIPAMENTOS	CAMAÇARI	CETREL	ELA 1 - ELEVATÓRIA DE LODO ATIVADO 1	-	ELA1-BP-01	BOMBA CENTRIFUGA HORIZONTAL; FAB: FLOWSERVE; MOD: 8 QL 10	278.700	0,8517	237.370	11
240	MÁQUINAS E EQUIPAMENTOS	CAMAÇARI	CETREL	ELA 1 - ELEVATÓRIA DE LODO ATIVADO 1	-	ELA1-BP-01	BOMBA CENTRIFUGA HORIZONTAL; FAB: FLOWSERVE; MOD: 8 QL 10	278.700	0,8517	237.370	11
241	MÁQUINAS E EQUIPAMENTOS	CAMAÇARI	CETREL	ELA 1 - ELEVATÓRIA DE LODO ATIVADO 1	-	ELA1-BP-01	BOMBA TIPO "PARAFUSO" FILSAN, DIAMETRO DA HELICE 48", ACIONADA POR REDUTOR FALK, MODELO 2070Y2-S-25 E MOTOR WEG DE 40 CV, 1750 RPM.	147.600	0,1724	25.450	2
242	MÁQUINAS E EQUIPAMENTOS	CAMAÇARI	CETREL	ELA 1 - ELEVATÓRIA DE LODO ATIVADO 1	-	ELA1-PR-01	PONTE ROLANTE, CAPACIDADE 5 T, VAO 7 M, ALTURA DE ELEVACAO 6 M.	183.800	0,1724	31.690	2

Item	Grupo de bens	Local	Empresa	Área	Sub-área	TAG	Descrição Física	Valor de Reposição	Coefficiente de Deprec. (Kd)	Valor de Mercado	Vida Útil Reman.
243	MÁQUINAS E EQUIPAMENTOS	CAMAÇARI	CETREL	ELA 2 - ELEVATÓRIA DE LODO ATIVADO 2	-	ELA2-BB-01	BOMBA CENTRIFUGA WORTHINGTON, MODELO DBE 114, VAZAO 400 M³/H, ACIONADA POR MOTOR WEG DE 30 CV, 1750 RPM.	25.700	0,1724	4.440	2
244	MÁQUINAS E EQUIPAMENTOS	CAMAÇARI	CETREL	ELA 2 - ELEVATÓRIA DE LODO ATIVADO 2	-	ELA2-BP-01	BOMBA TIPO "PARAFUSO", ACIONADA POR REDUTOR TRANSMOTECNICA, MODELO AH 12-200 E MOTOR WEG DE 60 CV, 1750 RPM.	102.600	0,1724	17.690	2
245	MÁQUINAS E EQUIPAMENTOS	CAMAÇARI	CETREL	ELA 2 - ELEVATÓRIA DE LODO ATIVADO 2	-	ELA2-BP-01	BOMBA TIPO "PARAFUSO", ACIONADA POR REDUTOR TRANSMOTECNICA, MODELO AH 12-200 E MOTOR WEG DE 60 CV, 1750 RPM.	102.600	0,1724	17.690	2
246	MÁQUINAS E EQUIPAMENTOS	CAMAÇARI	CETREL	ELA 2 - ELEVATÓRIA DE LODO ATIVADO 2	-	ELA2-BP-01	BOMBA TIPO "PARAFUSO", ACIONADA POR REDUTOR TRANSMOTECNICA, MODELO AH 12-200 E MOTOR WEG DE 60 CV, 1750 RPM.	102.600	0,1724	17.690	2
247	MÁQUINAS E EQUIPAMENTOS	CAMAÇARI	CETREL	ELA 3 - ELEVATÓRIA DE LODO ATIVADO 3	-	-	BOMBA PARA LUBRIFICACAO DAS GAXETAS, ACIONADA POR MOTOR ELETTRICO DE 2 CV, 1720 RPM.	4.100	0,1724	710	2
248	MÁQUINAS E EQUIPAMENTOS	CAMAÇARI	CETREL	ELA 3 - ELEVATÓRIA DE LODO ATIVADO 3	-	-	BOMBA PARA LUBRIFICACAO DAS GAXETAS, ACIONADA POR MOTOR ELETTRICO DE 2 CV, 1720 RPM.	4.100	0,1724	710	2
249	MÁQUINAS E EQUIPAMENTOS	CAMAÇARI	CETREL	ELA 3 - ELEVATÓRIA DE LODO ATIVADO 3	-	ELA3-BC-01	BOMBA CENTRIFUGA HORIZONTAL; FAB: SULZER; MOD: APP43-300-S	407.100	0,9532	388.050	13
250	MÁQUINAS E EQUIPAMENTOS	CAMAÇARI	CETREL	ELA 3 - ELEVATÓRIA DE LODO ATIVADO 3	-	ELA3-BC-02	BOMBA CENTRIFUGA HORIZONTAL; FAB: SULZER; MOD: APP43-300-S	407.100	0,9532	388.050	13
251	MÁQUINAS E EQUIPAMENTOS	CAMAÇARI	CETREL	ELA 3 - ELEVATÓRIA DE LODO ATIVADO 3	-	ELA3-BC-03	BOMBA CENTRIFUGA HORIZONTAL; FAB: SULZER; MOD: APP43-300-S	407.100	0,9532	388.050	13
252	MÁQUINAS E EQUIPAMENTOS	CAMAÇARI	CETREL	ELA 3 - ELEVATÓRIA DE LODO ATIVADO 3	-	ELA3-BC-04	BOMBA CENTRIFUGA HORIZONTAL; FAB: SULZER; MOD: APP43-300-S	407.100	0,9532	388.050	13
253	MÁQUINAS E EQUIPAMENTOS	CAMAÇARI	CETREL	ELA 3 - ELEVATÓRIA DE LODO ATIVADO 3	-	ELA3-BC-05	BOMBA CENTRIFUGA HORIZONTAL; FAB: SULZER; MOD: APP43-300-S	407.100	0,9532	388.050	13
254	MÁQUINAS E EQUIPAMENTOS	CAMAÇARI	CETREL	ELA 3 - ELEVATÓRIA DE LODO ATIVADO 3	-	ELA3-BC-06	BOMBA CENTRIFUGA HORIZONTAL; FAB: SULZER; MOD: APP43-300-S	407.100	0,9532	388.050	13
255	MÁQUINAS E EQUIPAMENTOS	CAMAÇARI	CETREL	ELA 3 - ELEVATÓRIA DE LODO ATIVADO 3	-	ELA3-VRG-01	VALVULA TIPO GAVETA BARBARA, DIAMETRO 800 MM.	9.300	0,1138	1.060	1
256	MÁQUINAS E EQUIPAMENTOS	CAMAÇARI	CETREL	ELA 3 - ELEVATÓRIA DE LODO ATIVADO 3	-	ELA3-VRG-01	VALVULA TIPO GAVETA BARBARA, DIAMETRO 800 MM.	9.300	0,1138	1.060	1
257	MÁQUINAS E EQUIPAMENTOS	CAMAÇARI	CETREL	ELA 3 - ELEVATÓRIA DE LODO ATIVADO 3	-	ELA3-VRG-01	VALVULA TIPO GAVETA BARBARA, DIAMETRO 800 MM.	9.300	0,1138	1.060	1
258	MÁQUINAS E EQUIPAMENTOS	CAMAÇARI	CETREL	ELB- ELEVATÓRIA DO BANDEIRA	-	ECO-PR-01	PONTE ROLANTE MOVICARGA, CAPACIDADE 10 T, VAO 9 M, ALTURA DE ELEVACAO 6 M.	290.300	0,1724	50.050	2
259	MÁQUINAS E EQUIPAMENTOS	CAMAÇARI	CETREL	ELB- ELEVATÓRIA DO BANDEIRA	-	ECO-VB-01	VALVULA BORBOLETA DA SAIDA DA TUBULACAO DA BOMBA 1, DIAMETRO 600 MM.	7.800	0,1138	890	1
260	MÁQUINAS E EQUIPAMENTOS	CAMAÇARI	CETREL	ELB- ELEVATÓRIA DO BANDEIRA	-	ECO-VB-02	VALVULA BORBOLETA DA SAIDA DA TUBULACAO DA BOMBA 2, DIAMETRO 600 MM.	7.800	0,1138	890	1
261	MÁQUINAS E EQUIPAMENTOS	CAMAÇARI	CETREL	ELB- ELEVATÓRIA DO BANDEIRA	-	ECO-VB-03	VALVULA BORBOLETA DA SAIDA DA TUBULACAO DA BOMBA 3, DIAMETRO 600 MM.	7.800	0,1138	890	1
262	MÁQUINAS E EQUIPAMENTOS	CAMAÇARI	CETREL	ELB- ELEVATÓRIA DO BANDEIRA	-	ECO-VB-04	VALVULA BORBOLETA DA SAIDA DA TUBULACAO DA BOMBA 4, DIAMETRO 600 MM.	7.800	0,1138	890	1
263	MÁQUINAS E EQUIPAMENTOS	CAMAÇARI	CETREL	ELB- ELEVATÓRIA DO BANDEIRA	-	ECO-VB-05	VALVULA BORBOLETA DA SAIDA DA TUBULACAO DA BOMBA 5, DIAMETRO 600 MM.	7.800	0,1138	890	1
264	MÁQUINAS E EQUIPAMENTOS	CAMAÇARI	CETREL	ELB- ELEVATÓRIA DO BANDEIRA	-	ECO-VR-01	VALVULA DE RETENCAO DA SAIDA DA TUBULACAO DA BOMBA 1, DIAMETRO 600 MM.	19.900	0,1138	2.270	1
265	MÁQUINAS E EQUIPAMENTOS	CAMAÇARI	CETREL	ELB- ELEVATÓRIA DO BANDEIRA	-	ECO-VR-02	VALVULA DE RETENCAO DA SAIDA DA TUBULACAO DA BOMBA 2, DIAMETRO 600 MM.	19.900	0,1138	2.270	1
266	MÁQUINAS E EQUIPAMENTOS	CAMAÇARI	CETREL	ELB- ELEVATÓRIA DO BANDEIRA	-	ECO-VR-03	VALVULA DE RETENCAO DA SAIDA DA TUBULACAO DA BOMBA 3, DIAMETRO 600 MM.	19.900	0,1138	2.270	1
267	MÁQUINAS E EQUIPAMENTOS	CAMAÇARI	CETREL	ELB- ELEVATÓRIA DO BANDEIRA	-	ECO-VR-04	VALVULA DE RETENCAO DA SAIDA DA TUBULACAO DA BOMBA 4, DIAMETRO 600 MM.	19.900	0,1138	2.270	1
268	MÁQUINAS E EQUIPAMENTOS	CAMAÇARI	CETREL	ELB- ELEVATÓRIA DO BANDEIRA	-	ECO-VR-05	VALVULA DE RETENCAO DA SAIDA DA TUBULACAO DA BOMBA 5, DIAMETRO 600 MM.	19.900	0,1138	2.270	1
269	MÁQUINAS E EQUIPAMENTOS	CAMAÇARI	CETREL	ELB- ELEVATÓRIA DO BANDEIRA	-	ELC-BC-05	BOMBA VERTICAL WORTHINGTON, MODELO 120L-147, Nº BX 75702, VAZAO 250 L/S, 20,3 MCA, ACIONADA POR MOTOR GE DE 100 CV, 1190 RPM.	1.400.000	0,1724	241.360	2
270	MÁQUINAS E EQUIPAMENTOS	CAMAÇARI	CETREL	ELB- ELEVATÓRIA DO BANDEIRA	-	ELC-BC-04	BOMBA VERTICAL WORTHINGTON, MODELO 120L-147, Nº BX 75701, VAZAO 250 L/S, 20,3 MCA, ACIONADA POR MOTOR GE DE 100 CV, 1190 RPM.	1.400.000	0,1724	241.360	2
271	MÁQUINAS E EQUIPAMENTOS	CAMAÇARI	CETREL	ELB- ELEVATÓRIA DO BANDEIRA	-	ELC-BC-03	BOMBA VERTICAL WORTHINGTON, MODELO 120L-147, Nº BX 75700, VAZAO 250 L/S, 20,3 MCA, ACIONADA POR MOTOR GE DE 100 CV, 1190 RPM.	1.400.000	0,1724	241.360	2
272	MÁQUINAS E EQUIPAMENTOS	CAMAÇARI	CETREL	ELB- ELEVATÓRIA DO BANDEIRA	-	ELC-BC-02	BOMBA VERTICAL WORTHINGTON, MODELO 80L-85, Nº BX 75704, VAZAO 50 L/S, 18,9 MCA, ACIONADA POR MOTOR GE DE 20 CV, 1770 RPM.	22.800	0,1724	3.940	2
273	MÁQUINAS E EQUIPAMENTOS	CAMAÇARI	CETREL	ELB- ELEVATÓRIA DO BANDEIRA	-	ELC-BC-01	BOMBA VERTICAL WORTHINGTON, MODELO 80L-85, Nº BX 75703, VAZAO 50 L/S, 18,9 MCA, ACIONADA POR MOTOR GE DE 20 CV, 1770 RPM.	22.800	0,1724	3.940	2
274	MÁQUINAS E EQUIPAMENTOS	CAMAÇARI	CETREL	ELB- ELEVATÓRIA DO BANDEIRA	-	ELB-VR-06	VALVULA DE RETENCAO DA SAIDA DA TUBULACAO DO TANQUE, DIAMETRO 500 MM.	17.900	0,1138	2.040	1
275	MÁQUINAS E EQUIPAMENTOS	CAMAÇARI	CETREL	ELC - ELEVATÓRIA DO LODO CENTRAL	-	-	BOMBA VERTICAL WORTHINGTON, MODELO GMFV-15, Nº BX 33070.01.01, VAZAO 302,5 M³/H, ACIONADA POR MOTOR GE.	125.000	0,1724	21.550	2
276	MÁQUINAS E EQUIPAMENTOS	CAMAÇARI	CETREL	ELC - ELEVATÓRIA DO LODO CENTRAL	-	-	BOMBA VERTICAL WORTHINGTON, MODELO GMFV-15, VAZAO 302,5 M³/H, ACIONADA POR MOTOR GE.	125.000	0,1724	21.550	2
277	MÁQUINAS E EQUIPAMENTOS	CAMAÇARI	CETREL	ELC - ELEVATÓRIA DO LODO CENTRAL	-	-	BOMBA VERTICAL WORTHINGTON, MODELO GMFV-15, VAZAO 302,5 M³/H, ACIONADA POR MOTOR GE.	125.000	0,1724	21.550	2
278	MÁQUINAS E EQUIPAMENTOS	CAMAÇARI	CETREL	ELC - ELEVATÓRIA DO LODO CENTRAL	-	-	BOMBA VERTICAL WORTHINGTON, MODELO GMFV-15, VAZAO 302,5 M³/H, ACIONADA POR MOTOR GE.	125.000	0,1724	21.550	2
279	MÁQUINAS E EQUIPAMENTOS	CAMAÇARI	CETREL	ELC - ELEVATÓRIA DO LODO CENTRAL	-	-	BOMBA VERTICAL WORTHINGTON, MODELO GMFV-15, VAZAO 302,5 M³/H, ACIONADA POR MOTOR GE.	125.000	0,1724	21.550	2
280	MÁQUINAS E EQUIPAMENTOS	CAMAÇARI	CETREL	ELC - ELEVATÓRIA DO LODO CENTRAL	-	-	BOMBA VERTICAL WORTHINGTON, MODELO GMFV-15, VAZAO 302,5 M³/H, ACIONADA POR MOTOR GE.	125.000	0,1724	21.550	2
281	MÁQUINAS E EQUIPAMENTOS	CAMAÇARI	CETREL	ELC - ELEVATÓRIA DO LODO CENTRAL	-	ELC-BS-01	BOMBA SUBMERSIVEL "POCO SECO" PARA RECALQUE DO LIQUIDO DE REFRIGERACAO DAS GAXETAS DAS BOMBAS DA ELC.	3.300	0,1724	570	2
282	MÁQUINAS E EQUIPAMENTOS	CAMAÇARI	CETREL	ELEV. ATLÂNTICA	-	EEF-TR-01	TRANSFORMADOR TRIFASICO, WEG N. 843274958 POTENCIA: 1500 TENSÃO DE ENTRADA: 13800 TENSÃO DE SAIDA: 380	130.700	0,3651	47.720	5

Item	Grupo de bens	Local	Empresa	Área	Sub-área	TAG	Descrição Física	Valor de Reposição	Coefficiente de Deprec. (Kd)	Valor de Mercado	Vida Útil Reman.
283	MÁQUINAS E EQUIPAMENTOS	CAMAÇARI	CETREL	ELEV. BANDEIRA	-	ELB-TR-01	TRANSFORMADOR TRIFASICO CEMEC, Nº 50848, POTENCIA 500 KVA, TENSAO DE ENTRADA 13,8 KV, TENSAO DE SAIDA 380/220 V, ANO 1980.	89.800	0,1138	10.220	1
284	MÁQUINAS E EQUIPAMENTOS	CAMAÇARI	CETREL	ELEV. BANDEIRA	-	ELB-TR-02	TRANSFORMADOR TRIFASICO CEMEC, Nº 50849, POTENCIA 500 KVA, TENSAO DE ENTRADA 13,8 KV, TENSAO DE SAIDA 380/220 V, ANO 1980.	89.800	0,1138	10.220	1
285	MÁQUINAS E EQUIPAMENTOS	CAMAÇARI	CETREL	ELEV. BANDEIRA	-	ELB-TR-AS	TRANSFORMADOR TRIFASICO, CEMEC N. POTENCIA: 15 KVA TENSAO DE ENTRADA: 13800 V TENSAO DE SAIDA: 380 V	4.300	0,3651	1.570	5
286	MÁQUINAS E EQUIPAMENTOS	CAMAÇARI	CETREL	ELEV. CAPIVARA	-	EET-TR-01	TRANSFORMADOR TRIFASICO WEG, Nº 75470, POTENCIA 1500 KVA, TENSAO DE ENTRADA 13,8 KV, TENSAO DE SAIDA 4,16 KV, ANO 1991.	130.700	0,1138	14.880	1
287	MÁQUINAS E EQUIPAMENTOS	CAMAÇARI	CETREL	ELEV. CAPIVARA	-	EET-TR-02	TRANSFORMADOR TRIFASICO WEG, Nº 75883, POTENCIA 1500 KVA, TENSAO DE ENTRADA 13,8 KV, TENSAO DE SAIDA 4,16 KV, ANO 1991.	130.700	0,1138	14.880	1
288	MÁQUINAS E EQUIPAMENTOS	CAMAÇARI	CETREL	ELEV. CAPIVARA	-	EET-TR-03	TRANSFORMADOR TRIFASICO, WEG N. 75788 POTENCIA: 45 TENSAO DE ENTRADA: 13.800 V TENSAO DE SAIDA: 380V	8.300	0,1138	950	1
289	MÁQUINAS E EQUIPAMENTOS	CAMAÇARI	CETREL	ELEV. COBRE	-	ECO-TR-01	TRANSFORMADOR TRIFASICO CEMEC, Nº 50844, POTENCIA 500 KVA, TENSAO DE ENTRADA 13,8 KV, TENSAO DE SAIDA 380/220 V, ANO 1980.	89.800	0,1138	10.220	1
290	MÁQUINAS E EQUIPAMENTOS	CAMAÇARI	CETREL	ELEV. COBRE	-	ECO-TR-02	TRANSFORMADOR TRIFASICO CEMEC, Nº 50846, POTENCIA 500 KVA, TENSAO DE ENTRADA 13,8 KV, TENSAO DE SAIDA 380/220 V, ANO 1980.	89.800	0,1138	10.220	1
291	MÁQUINAS E EQUIPAMENTOS	CAMAÇARI	CETREL	ELEV. COBRE	-	ECO-TR-AS	TRANSFORMADOR TRIFASICO, CEMEC N. POTENCIA: 15 KVA TENSAO DE ENTRADA: 13800 V TENSAO DE SAIDA: 380 V	4.300	0,3651	1.570	5
292	MÁQUINAS E EQUIPAMENTOS	CAMAÇARI	CETREL	ELEV. COMP.BÁSICO	-	ECB-TR-01	TRANSFORMADOR TRIFASICO CEMEC, POTENCIA 1500 KVA, TENSAO DE ENTRADA 13,8 KV, TENSAO DE SAIDA 380/220 V, ANO 1980.	130.700	0,1138	14.880	1
293	MÁQUINAS E EQUIPAMENTOS	CAMAÇARI	CETREL	ELEV. COMP.BÁSICO	-	ECB-TR-02	TRANSFORMADOR TRIFASICO CEMEC, Nº 50847, POTENCIA 1500 KVA, TENSAO DE ENTRADA 13,8 KV, TENSAO DE SAIDA 380/220 V, ANO 1980.	130.700	0,1138	14.880	1
294	MÁQUINAS E EQUIPAMENTOS	CAMAÇARI	CETREL	ELEV. COMP.BÁSICO	-	ECB-TR-AS	TRANSFORMADOR TRIFASICO, CEMEC N. 53816 POTENCIA: 45 TENSAO DE ENTRADA: 13800 TENSAO DE SAIDA: 220	8.300	0,3651	3.040	5
295	MÁQUINAS E EQUIPAMENTOS	CAMAÇARI	CETREL	ELEV. IMBASSAÍ	-	EE10-TR-01	TRANSFORMADOR TRIFASICO CEMEC, Nº 68097, POTENCIA 750 KVA, TENSAO DE ENTRADA 13,8 KV, TENSAO DE SAIDA 380/220 V, ANO 1982.	106.200	0,1138	12.090	1
296	MÁQUINAS E EQUIPAMENTOS	CAMAÇARI	CETREL	ELEV. IMBASSAÍ	-	EE10-TR-02	TRANSFORMADOR TRIFASICO CEMEC, Nº 31499, POTENCIA 1000 KVA, TENSAO DE ENTRADA 13,8 KV, TENSAO DE SAIDA 380/220 V, ANO 1975.	126.200	0,1138	14.370	1
297	MÁQUINAS E EQUIPAMENTOS	CAMAÇARI	CETREL	ELS 1 - ELEVATÓRIA DE LÍQUIDOS SOBRENADANTES 1	-	ELS1-BB-01	BOMBA SUBMERSIVEL PARA RECALQUE DE LIQUIDO SOBRENADANTE DAS FAZENDAS DE LODO 1 A 9 PARA O TA-2.	3.300	0,1724	570	2
298	MÁQUINAS E EQUIPAMENTOS	CAMAÇARI	CETREL	ELS 1 - ELEVATÓRIA DE LÍQUIDOS SOBRENADANTES 1	-	ELS1-BB-01	BOMBA SUBMERSIVEL PARA RECALQUE DE LIQUIDO SOBRENADANTE DAS FAZENDAS DE LODO 1 A 9 PARA O TA-2.	3.300	0,1724	570	2
299	MÁQUINAS E EQUIPAMENTOS	CAMAÇARI	CETREL	ELS 2 - ELEVATÓRIA DE LÍQUIDOS SOBRENADANTES 2	-	ELS2-BB-01	BOMBA SUBMERSIVEL PARA RECALQUE DE LIQUIDO SOBRENADANTE DAS FAZENDAS DE LODO 11 A 17 PARA A CDV-06.	3.300	0,1724	570	2
300	MÁQUINAS E EQUIPAMENTOS	CAMAÇARI	CETREL	ELS 2 - ELEVATÓRIA DE LÍQUIDOS SOBRENADANTES 2	-	ELS2-BB-01	BOMBA SUBMERSIVEL PARA RECALQUE DE LIQUIDO SOBRENADANTE DAS FAZENDAS DE LODO 11 A 17 PARA A CDV-06.	3.300	0,1724	570	2
301	MÁQUINAS E EQUIPAMENTOS	CAMAÇARI	CETREL	ESP123 - ESPESSADORES 1 A 3	-	-	8 COMPORTAS INSTALADAS NA CDV-01 PARA ALIMENTACAO DOS ESPESSADORES Nº 1 A 3 E CAIXA DE LODO Nº 3 DA ELC.	187.600	0,1724	32.350	2
302	MÁQUINAS E EQUIPAMENTOS	CAMAÇARI	CETREL	ESP123 - ESPESSADORES 1 A 3	-	ESP1	ESPESADOR DE LODO Nº 1 FMC FILSAN, REFERENCIA NP 2951/81, TIPO "F", DIAMETRO 27 M, ANO 1981, ACIONADO POR REDUTOR TRANSMOTECNICA E MOTOR ELETRICO, INCLUINDO PONTE PARA ACESSO.	345.100	0,1610	55.570	2
303	MÁQUINAS E EQUIPAMENTOS	CAMAÇARI	CETREL	ESP123 - ESPESSADORES 1 A 3	-	ESP2	ESPESADOR DE LODO Nº 2 FMC FILSAN, REFERENCIA NP 2951/81, TIPO "F", DIAMETRO 27 M, ANO 1981, ACIONADO POR REDUTOR TRANSMOTECNICA E MOTOR ELETRICO, INCLUINDO PONTE PARA ACESSO.	345.100	0,1610	55.570	2
304	MÁQUINAS E EQUIPAMENTOS	CAMAÇARI	CETREL	ESP123 - ESPESSADORES 1 A 3	-	ESP3	ESPESADOR DE LODO Nº 3 FMC FILSAN, REFERENCIA NP 2951/81, TIPO "F", DIAMETRO 27 M, ANO 1981, ACIONADO POR REDUTOR TRANSMOTECNICA E MOTOR ELETRICO, INCLUINDO PONTE PARA ACESSO.	345.100	0,1610	55.570	2
305	MÁQUINAS E EQUIPAMENTOS	CAMAÇARI	CETREL	ESTAÇÃO DE MONITORAMENTO	AREIAS	1	ESTACAO DE MONITORAMENTO	510.000	0,4187	213.540	3
306	MÁQUINAS E EQUIPAMENTOS	CAMAÇARI	CETREL	ESTAÇÃO DE MONITORAMENTO	AREIAS	1.1	- ANALISADOR DE GAS - AC32M				
307	MÁQUINAS E EQUIPAMENTOS	CAMAÇARI	CETREL	ESTAÇÃO DE MONITORAMENTO	AREIAS	1.10	- NO-BREAK				
308	MÁQUINAS E EQUIPAMENTOS	CAMAÇARI	CETREL	ESTAÇÃO DE MONITORAMENTO	AREIAS	1.11	- PLACA DE ALIMENTACAO E TRADUCAO DE SINAL				
309	MÁQUINAS E EQUIPAMENTOS	CAMAÇARI	CETREL	ESTAÇÃO DE MONITORAMENTO	AREIAS	1.12	- SENSOR DE TEMPERATURA E UMIDADE				
310	MÁQUINAS E EQUIPAMENTOS	CAMAÇARI	CETREL	ESTAÇÃO DE MONITORAMENTO	AREIAS	1.13	- SENSOR ULTRASONICO - IVA - 2 AXIS				
311	MÁQUINAS E EQUIPAMENTOS	CAMAÇARI	CETREL	ESTAÇÃO DE MONITORAMENTO	AREIAS	1.14	- SISTEMA DE AMOSTRAGEM				
312	MÁQUINAS E EQUIPAMENTOS	CAMAÇARI	CETREL	ESTAÇÃO DE MONITORAMENTO	AREIAS	1.15	- RACK				
313	MÁQUINAS E EQUIPAMENTOS	CAMAÇARI	CETREL	ESTAÇÃO DE MONITORAMENTO	AREIAS	1.16	- UNIDADE CONDENSADORA				
314	MÁQUINAS E EQUIPAMENTOS	CAMAÇARI	CETREL	ESTAÇÃO DE MONITORAMENTO	AREIAS	1.17	- UNIDADE EVAPORADORA				
315	MÁQUINAS E EQUIPAMENTOS	CAMAÇARI	CETREL	ESTAÇÃO DE MONITORAMENTO	AREIAS	1.18	- COMPUTADOR INDUSTRIAL ADVANTECH				
316	MÁQUINAS E EQUIPAMENTOS	CAMAÇARI	CETREL	ESTAÇÃO DE MONITORAMENTO	AREIAS	1.19	- MANIFOLD				

Item	Grupo de bens	Local	Empresa	Área	Sub-área	TAG	Descrição Física	Valor de Reposição	Coefficiente de Deprec. (Kd)	Valor de Mercado	Vida Útil Reman.
317	MÁQUINAS E EQUIPAMENTOS	CAMAÇARI	CETREL	ESTAÇÃO DE MONITORAMENTO	AREIAS	1.2	- ANALISADOR DE GAS - AF22M				
318	MÁQUINAS E EQUIPAMENTOS	CAMAÇARI	CETREL	ESTAÇÃO DE MONITORAMENTO	AREIAS	1.20	- LICENCA DO SOFTWARE				
319	MÁQUINAS E EQUIPAMENTOS	CAMAÇARI	CETREL	ESTAÇÃO DE MONITORAMENTO	AREIAS	1.3	- ANALISADOR DE GAS - CO12M				
320	MÁQUINAS E EQUIPAMENTOS	CAMAÇARI	CETREL	ESTAÇÃO DE MONITORAMENTO	AREIAS	1.4	- ANALISADOR DE GAS - O342M				
321	MÁQUINAS E EQUIPAMENTOS	CAMAÇARI	CETREL	ESTAÇÃO DE MONITORAMENTO	AREIAS	1.5	- ANALISADOR DE PARTICULA - MP101M				
322	MÁQUINAS E EQUIPAMENTOS	CAMAÇARI	CETREL	ESTAÇÃO DE MONITORAMENTO	AREIAS	1.6	- CALIBRADOR MULTIPONTO - MGC101L				
323	MÁQUINAS E EQUIPAMENTOS	CAMAÇARI	CETREL	ESTAÇÃO DE MONITORAMENTO	AREIAS	1.7	- CONTAINER				
324	MÁQUINAS E EQUIPAMENTOS	CAMAÇARI	CETREL	ESTAÇÃO DE MONITORAMENTO	AREIAS	1.8	- GATEWAY M2MC COM ANTENA				
325	MÁQUINAS E EQUIPAMENTOS	CAMAÇARI	CETREL	ESTAÇÃO DE MONITORAMENTO	AREIAS	1.9	- GERADOR DE AR ZERO C/ CATALISADOR				
326	MÁQUINAS E EQUIPAMENTOS	CAMAÇARI	CETREL	ESTAÇÃO DE MONITORAMENTO	CÂMARA	1.10	- RACK 19" E ACESSORIOS				
327	MÁQUINAS E EQUIPAMENTOS	CAMAÇARI	CETREL	ESTAÇÃO DE MONITORAMENTO	CÂMARA	1.11	- RACK 19" E ACESSORIOS				
328	MÁQUINAS E EQUIPAMENTOS	CAMAÇARI	CETREL	ESTAÇÃO DE MONITORAMENTO	CÂMARA	1.12	- AR CONDICIONADO 18.000 BTUs				
329	MÁQUINAS E EQUIPAMENTOS	CAMAÇARI	CETREL	ESTAÇÃO DE MONITORAMENTO	CÂMARA	1.13	- AR CONDICIONADO 18.000 BTUs				
330	MÁQUINAS E EQUIPAMENTOS	CAMAÇARI	CETREL	ESTAÇÃO DE MONITORAMENTO	CÂMARA	1.14	- PAINEL DE AUTOMACAO E CONTROLE DE AR CONDICIONADO				
331	MÁQUINAS E EQUIPAMENTOS	CAMAÇARI	CETREL	ESTAÇÃO DE MONITORAMENTO	CÂMARA	1.15	- NO BREAK - 3,7 KVA				
332	MÁQUINAS E EQUIPAMENTOS	CAMAÇARI	CETREL	ESTAÇÃO DE MONITORAMENTO	CÂMARA	1.16	- TRANSMISSAO DE DADOS - MODEM A2A				
333	MÁQUINAS E EQUIPAMENTOS	CAMAÇARI	CETREL	ESTAÇÃO DE MONITORAMENTO	CÂMARA	1.17	- TRANSMISSAO DE DADOS - MODEM A2A				
334	MÁQUINAS E EQUIPAMENTOS	CAMAÇARI	CETREL	ESTAÇÃO DE MONITORAMENTO	CÂMARA	1.18	- CENTRAL DE ALARME IP (GEM3200-NETLINK)				
335	MÁQUINAS E EQUIPAMENTOS	CAMAÇARI	CETREL	ESTAÇÃO DE MONITORAMENTO	CÂMARA	1.19	- TREM DE AMOSTRAGEM DE AR PARA CANISTER				
336	MÁQUINAS E EQUIPAMENTOS	CAMAÇARI	CETREL	ESTAÇÃO DE MONITORAMENTO	CÂMARA	1.2	- ANALISADOR DE O3				
337	MÁQUINAS E EQUIPAMENTOS	CAMAÇARI	CETREL	ESTAÇÃO DE MONITORAMENTO	CÂMARA	1.3	- ANALISADOR DE Nox				
338	MÁQUINAS E EQUIPAMENTOS	CAMAÇARI	CETREL	ESTAÇÃO DE MONITORAMENTO	CÂMARA	1.4	- COMPUTADOR INDUSTRIAL ADVANTECH				
339	MÁQUINAS E EQUIPAMENTOS	CAMAÇARI	CETREL	ESTAÇÃO DE MONITORAMENTO	CÂMARA	1.5	- MANIFOLD				
340	MÁQUINAS E EQUIPAMENTOS	CAMAÇARI	CETREL	ESTAÇÃO DE MONITORAMENTO	CÂMARA	1.6	- SENSOR DE VELOCIDADE DO VENTO				
341	MÁQUINAS E EQUIPAMENTOS	CAMAÇARI	CETREL	ESTAÇÃO DE MONITORAMENTO	CÂMARA	1.7	- SENSOR DE DIRECAO DO VENTO				
342	MÁQUINAS E EQUIPAMENTOS	CAMAÇARI	CETREL	ESTAÇÃO DE MONITORAMENTO	CÂMARA	1.8	- LICENCA DO SOFTWARE ENVIDAS (HASP KEY)				
343	MÁQUINAS E EQUIPAMENTOS	CAMAÇARI	CETREL	ESTAÇÃO DE MONITORAMENTO	CÂMARA	1.9	- CONTAINER METALICO GRANDE				
344	MÁQUINAS E EQUIPAMENTOS	SSA	CETREL	ESTAÇÃO DE MONITORAMENTO	CAMPO GRANDE	1	ESTACAO DE MONITORAMENTO	510.000	0,4187	213.540	3
345	MÁQUINAS E EQUIPAMENTOS	CAMAÇARI	CETREL	ESTAÇÃO DE MONITORAMENTO	CAMPO GRANDE	1.1	- ANALISADOR DE GAS - AC32M				
346	MÁQUINAS E EQUIPAMENTOS	CAMAÇARI	CETREL	ESTAÇÃO DE MONITORAMENTO	CAMPO GRANDE	1.10	- NO-BREAK				
347	MÁQUINAS E EQUIPAMENTOS	CAMAÇARI	CETREL	ESTAÇÃO DE MONITORAMENTO	CAMPO GRANDE	1.11	- PLACA DE ALIMENTACAO E TRADUCAO DE SINAL				
348	MÁQUINAS E EQUIPAMENTOS	CAMAÇARI	CETREL	ESTAÇÃO DE MONITORAMENTO	CAMPO GRANDE	1.12	- SENSOR DE TEMPERATURA E UMIDADE				
349	MÁQUINAS E EQUIPAMENTOS	CAMAÇARI	CETREL	ESTAÇÃO DE MONITORAMENTO	CAMPO GRANDE	1.13	- SENSOR ULTRASONICO - IVA - 2 AXIS				
350	MÁQUINAS E EQUIPAMENTOS	CAMAÇARI	CETREL	ESTAÇÃO DE MONITORAMENTO	CAMPO GRANDE	1.14	- SISTEMA DE AMOSTRAGEM				
351	MÁQUINAS E EQUIPAMENTOS	CAMAÇARI	CETREL	ESTAÇÃO DE MONITORAMENTO	CAMPO GRANDE	1.15	- RACK				
352	MÁQUINAS E EQUIPAMENTOS	CAMAÇARI	CETREL	ESTAÇÃO DE MONITORAMENTO	CAMPO GRANDE	1.16	- UNIDADE CONDENSADORA				
353	MÁQUINAS E EQUIPAMENTOS	CAMAÇARI	CETREL	ESTAÇÃO DE MONITORAMENTO	CAMPO GRANDE	1.17	- UNIDADE EVAPORADORA				
354	MÁQUINAS E EQUIPAMENTOS	CAMAÇARI	CETREL	ESTAÇÃO DE MONITORAMENTO	CAMPO GRANDE	1.18	- COMPUTADOR INDUSTRIAL ADVANTECH				
355	MÁQUINAS E EQUIPAMENTOS	CAMAÇARI	CETREL	ESTAÇÃO DE MONITORAMENTO	CAMPO GRANDE	1.19	- MANIFOLD				
356	MÁQUINAS E EQUIPAMENTOS	CAMAÇARI	CETREL	ESTAÇÃO DE MONITORAMENTO	CAMPO GRANDE	1.2	- ANALISADOR DE GAS - AF22M				
357	MÁQUINAS E EQUIPAMENTOS	CAMAÇARI	CETREL	ESTAÇÃO DE MONITORAMENTO	CAMPO GRANDE	1.20	- LICENCA DO SOFTWARE				
358	MÁQUINAS E EQUIPAMENTOS	CAMAÇARI	CETREL	ESTAÇÃO DE MONITORAMENTO	CAMPO GRANDE	1.3	- ANALISADOR DE GAS - CO12M				
359	MÁQUINAS E EQUIPAMENTOS	CAMAÇARI	CETREL	ESTAÇÃO DE MONITORAMENTO	CAMPO GRANDE	1.4	- ANALISADOR DE GAS - O342M				
360	MÁQUINAS E EQUIPAMENTOS	CAMAÇARI	CETREL	ESTAÇÃO DE MONITORAMENTO	CAMPO GRANDE	1.5	- ANALISADOR DE PARTICULA - MP101M				
361	MÁQUINAS E EQUIPAMENTOS	CAMAÇARI	CETREL	ESTAÇÃO DE MONITORAMENTO	CAMPO GRANDE	1.6	- CALIBRADOR MULTIPONTO - MGC101L				

Item	Grupo de bens	Local	Empresa	Área	Sub-área	TAG	Descrição Física	Valor de Reposição	Coefficiente de Deprec. (Kd)	Valor de Mercado	Vida Útil Reman.
362	MÁQUINAS E EQUIPAMENTOS	CAMAÇARI	CETREL	ESTAÇÃO DE MONITORAMENTO	CAMPO GRANDE	1.7	- CONTAINER	510.000	0,4187	213.540	3
363	MÁQUINAS E EQUIPAMENTOS	CAMAÇARI	CETREL	ESTAÇÃO DE MONITORAMENTO	CAMPO GRANDE	1.8	- GATEWAY M2MC COM ANTENA				
364	MÁQUINAS E EQUIPAMENTOS	CAMAÇARI	CETREL	ESTAÇÃO DE MONITORAMENTO	CAMPO GRANDE	1.9	- GERADOR DE AR ZERO C/ CATALISADOR				
365	MÁQUINAS E EQUIPAMENTOS	CAMAÇARI	CETREL	ESTAÇÃO DE MONITORAMENTO	COBRE	1	ESTACAO DE MONITORAMENTO				
366	MÁQUINAS E EQUIPAMENTOS	CAMAÇARI	CETREL	ESTAÇÃO DE MONITORAMENTO	COBRE	1.1	- ANALISADOR DE SO2	510.000	0,4187	213.540	3
367	MÁQUINAS E EQUIPAMENTOS	CAMAÇARI	CETREL	ESTAÇÃO DE MONITORAMENTO	COBRE	1.10	- NO BREAK - 3,7 KVA				
368	MÁQUINAS E EQUIPAMENTOS	CAMAÇARI	CETREL	ESTAÇÃO DE MONITORAMENTO	COBRE	1.11	- TRANSMISSAO DE DADOS - MODEM A2A				
369	MÁQUINAS E EQUIPAMENTOS	CAMAÇARI	CETREL	ESTAÇÃO DE MONITORAMENTO	COBRE	1.12	- CENTRAL DE ALARME IP(GEM3200-NETLINK)				
370	MÁQUINAS E EQUIPAMENTOS	CAMAÇARI	CETREL	ESTAÇÃO DE MONITORAMENTO	COBRE	1.13	- TRANSMISSAO DE DADOS - MODEM A2A				
371	MÁQUINAS E EQUIPAMENTOS	CAMAÇARI	CETREL	ESTAÇÃO DE MONITORAMENTO	COBRE	1.2	- COMPUTADOR INDUSTRIAL ADVANTECH				
372	MÁQUINAS E EQUIPAMENTOS	CAMAÇARI	CETREL	ESTAÇÃO DE MONITORAMENTO	COBRE	1.3	- MANIFOLD				
373	MÁQUINAS E EQUIPAMENTOS	CAMAÇARI	CETREL	ESTAÇÃO DE MONITORAMENTO	COBRE	1.4	- LICENCA DO SOFTWARE ENVIDAS (HASP KEY)				
374	MÁQUINAS E EQUIPAMENTOS	CAMAÇARI	CETREL	ESTAÇÃO DE MONITORAMENTO	COBRE	1.5	- CONTAINER METALICO PEQUENO				
375	MÁQUINAS E EQUIPAMENTOS	CAMAÇARI	CETREL	ESTAÇÃO DE MONITORAMENTO	COBRE	1.6	- RACK 19" E ACESSORIOS				
376	MÁQUINAS E EQUIPAMENTOS	CAMAÇARI	CETREL	ESTAÇÃO DE MONITORAMENTO	COBRE	1.7	- AR CONDICIONADO 7.500 BTUs				
377	MÁQUINAS E EQUIPAMENTOS	CAMAÇARI	CETREL	ESTAÇÃO DE MONITORAMENTO	COBRE	1.8	- AR CONDICIONADO 7.500 BTUs				
378	MÁQUINAS E EQUIPAMENTOS	CAMAÇARI	CETREL	ESTAÇÃO DE MONITORAMENTO	COBRE	1.9	- PAINEL DE AUTOMACAO E CONTROLE DE AR CONDICIONADO				
379	MÁQUINAS E EQUIPAMENTOS	CAMAÇARI	CETREL	ESTAÇÃO DE MONITORAMENTO	CONCÓRDIA	1	ESTACAO DE MONITORAMENTO				
380	MÁQUINAS E EQUIPAMENTOS	CAMAÇARI	CETREL	ESTAÇÃO DE MONITORAMENTO	CONCÓRDIA	1.1	- ANALISADOR DE SO2				
381	MÁQUINAS E EQUIPAMENTOS	CAMAÇARI	CETREL	ESTAÇÃO DE MONITORAMENTO	CONCÓRDIA	1.10	- SENSOR DE VELOCIDADE DO VENTO				
382	MÁQUINAS E EQUIPAMENTOS	CAMAÇARI	CETREL	ESTAÇÃO DE MONITORAMENTO	CONCÓRDIA	1.11	- SENSOR DE DIRECAO DO VENTO				
383	MÁQUINAS E EQUIPAMENTOS	CAMAÇARI	CETREL	ESTAÇÃO DE MONITORAMENTO	CONCÓRDIA	1.12	- LICENCA DO SOFTWARE ENVIDAS (HASP KEY)				
384	MÁQUINAS E EQUIPAMENTOS	CAMAÇARI	CETREL	ESTAÇÃO DE MONITORAMENTO	CONCÓRDIA	1.13	- CONTAINER METALICO GRANDE				
385	MÁQUINAS E EQUIPAMENTOS	CAMAÇARI	CETREL	ESTAÇÃO DE MONITORAMENTO	CONCÓRDIA	1.14	- RACK 19" E ACESSORIOS				
386	MÁQUINAS E EQUIPAMENTOS	CAMAÇARI	CETREL	ESTAÇÃO DE MONITORAMENTO	CONCÓRDIA	1.15	- RACK 19" E ACESSORIOS				
387	MÁQUINAS E EQUIPAMENTOS	CAMAÇARI	CETREL	ESTAÇÃO DE MONITORAMENTO	CONCÓRDIA	1.16	- AR CONDICIONADO 18.000 BTUs				
388	MÁQUINAS E EQUIPAMENTOS	CAMAÇARI	CETREL	ESTAÇÃO DE MONITORAMENTO	CONCÓRDIA	1.17	- AR CONDICIONADO 18.000 BTUs				
389	MÁQUINAS E EQUIPAMENTOS	CAMAÇARI	CETREL	ESTAÇÃO DE MONITORAMENTO	CONCÓRDIA	1.18	- PAINEL DE AUTOMACAO E CONTROLE DE AR CONDICIONADO				
390	MÁQUINAS E EQUIPAMENTOS	CAMAÇARI	CETREL	ESTAÇÃO DE MONITORAMENTO	CONCÓRDIA	1.19	- NO BREAK - 3,7 KVA				
391	MÁQUINAS E EQUIPAMENTOS	CAMAÇARI	CETREL	ESTAÇÃO DE MONITORAMENTO	CONCÓRDIA	1.2	- ANALISADOR DE CO				
392	MÁQUINAS E EQUIPAMENTOS	CAMAÇARI	CETREL	ESTAÇÃO DE MONITORAMENTO	CONCÓRDIA	1.20	- TRANSMISSAO DE DADOS - MODEM A2A				
393	MÁQUINAS E EQUIPAMENTOS	CAMAÇARI	CETREL	ESTAÇÃO DE MONITORAMENTO	CONCÓRDIA	1.21	- TRANSMISSAO DE DADOS - MODEM A2A				
394	MÁQUINAS E EQUIPAMENTOS	CAMAÇARI	CETREL	ESTAÇÃO DE MONITORAMENTO	CONCÓRDIA	1.22	- CENTRAL DE ALARME IP (GEM3200-NETLINK)				
395	MÁQUINAS E EQUIPAMENTOS	CAMAÇARI	CETREL	ESTAÇÃO DE MONITORAMENTO	CONCÓRDIA	1.23	- TREM DE AMOSTRAGEM DE AR PARA CANISTER				
396	MÁQUINAS E EQUIPAMENTOS	CAMAÇARI	CETREL	ESTAÇÃO DE MONITORAMENTO	CONCÓRDIA	1.3	- ANALISADOR DE Nox				
397	MÁQUINAS E EQUIPAMENTOS	CAMAÇARI	CETREL	ESTAÇÃO DE MONITORAMENTO	CONCÓRDIA	1.4	- ANALISADOR DE HC				
398	MÁQUINAS E EQUIPAMENTOS	CAMAÇARI	CETREL	ESTAÇÃO DE MONITORAMENTO	CONCÓRDIA	1.5	- ANALISADOR DE PM10 CONT.				
399	MÁQUINAS E EQUIPAMENTOS	CAMAÇARI	CETREL	ESTAÇÃO DE MONITORAMENTO	CONCÓRDIA	1.6	- CONVERSOR DE NH3				

Item	Grupo de bens	Local	Empresa	Área	Sub-área	TAG	Descrição Física	Valor de Reposição	Coefficiente de Deprec. (Kd)	Valor de Mercado	Vida Útil Reman.
400	MÁQUINAS E EQUIPAMENTOS	CAMAÇARI	CETREL	ESTAÇÃO DE MONITORAMENTO	CONCÓRDIA	1.7	- CONVERSOR DE TRS				
401	MÁQUINAS E EQUIPAMENTOS	CAMAÇARI	CETREL	ESTAÇÃO DE MONITORAMENTO	CONCÓRDIA	1.8	- COMPUTADOR INDUSTRIAL ADVANTECH				
402	MÁQUINAS E EQUIPAMENTOS	CAMAÇARI	CETREL	ESTAÇÃO DE MONITORAMENTO	CONCÓRDIA	1.9	- MANIFOLD				
403	MÁQUINAS E EQUIPAMENTOS	SSA	CETREL	ESTAÇÃO DE MONITORAMENTO	DIQUE	1	ESTACAO DE MONITORAMENTO	510.000	0,4187	213.540	3
404	MÁQUINAS E EQUIPAMENTOS	CAMAÇARI	CETREL	ESTAÇÃO DE MONITORAMENTO	DIQUE	1.1	- ANALISADOR DE GAS - AC32M				
405	MÁQUINAS E EQUIPAMENTOS	CAMAÇARI	CETREL	ESTAÇÃO DE MONITORAMENTO	DIQUE	1.10	- NO-BREAK				
406	MÁQUINAS E EQUIPAMENTOS	CAMAÇARI	CETREL	ESTAÇÃO DE MONITORAMENTO	DIQUE	1.11	- PLACA DE ALIMENTACAO E TRADUCAO DE SINAL				
407	MÁQUINAS E EQUIPAMENTOS	CAMAÇARI	CETREL	ESTAÇÃO DE MONITORAMENTO	DIQUE	1.12	- SENSOR DE TEMPERATURA E UMIDADE				
408	MÁQUINAS E EQUIPAMENTOS	CAMAÇARI	CETREL	ESTAÇÃO DE MONITORAMENTO	DIQUE	1.13	- SENSOR ULTRASONICO - IVA - 2 AXIS				
409	MÁQUINAS E EQUIPAMENTOS	CAMAÇARI	CETREL	ESTAÇÃO DE MONITORAMENTO	DIQUE	1.14	- SISTEMA DE AMOSTRAGEM				
410	MÁQUINAS E EQUIPAMENTOS	CAMAÇARI	CETREL	ESTAÇÃO DE MONITORAMENTO	DIQUE	1.15	- RACK				
411	MÁQUINAS E EQUIPAMENTOS	CAMAÇARI	CETREL	ESTAÇÃO DE MONITORAMENTO	DIQUE	1.16	- UNIDADE CONDENSADORA				
412	MÁQUINAS E EQUIPAMENTOS	CAMAÇARI	CETREL	ESTAÇÃO DE MONITORAMENTO	DIQUE	1.17	- UNIDADE EVAPORADORA				
413	MÁQUINAS E EQUIPAMENTOS	CAMAÇARI	CETREL	ESTAÇÃO DE MONITORAMENTO	DIQUE	1.18	- COMPUTADOR INDUSTRIAL ADVANTECH				
414	MÁQUINAS E EQUIPAMENTOS	CAMAÇARI	CETREL	ESTAÇÃO DE MONITORAMENTO	DIQUE	1.19	- MANIFOLD				
415	MÁQUINAS E EQUIPAMENTOS	CAMAÇARI	CETREL	ESTAÇÃO DE MONITORAMENTO	DIQUE	1.2	- ANALISADOR DE GAS - AF22M				
416	MÁQUINAS E EQUIPAMENTOS	CAMAÇARI	CETREL	ESTAÇÃO DE MONITORAMENTO	DIQUE	1.20	- LICENCA DO SOFTWARE				
417	MÁQUINAS E EQUIPAMENTOS	CAMAÇARI	CETREL	ESTAÇÃO DE MONITORAMENTO	DIQUE	1.3	- ANALISADOR DE GAS - CO12M				
418	MÁQUINAS E EQUIPAMENTOS	CAMAÇARI	CETREL	ESTAÇÃO DE MONITORAMENTO	DIQUE	1.4	- ANALISADOR DE GAS - O342M				
419	MÁQUINAS E EQUIPAMENTOS	CAMAÇARI	CETREL	ESTAÇÃO DE MONITORAMENTO	DIQUE	1.5	- ANALISADOR DE PARTICULA - MP101M				
420	MÁQUINAS E EQUIPAMENTOS	CAMAÇARI	CETREL	ESTAÇÃO DE MONITORAMENTO	DIQUE	1.6	- CALBRADOR MULTIPONTO - MGC101L				
421	MÁQUINAS E EQUIPAMENTOS	CAMAÇARI	CETREL	ESTAÇÃO DE MONITORAMENTO	DIQUE	1.7	- CONTAINER				
422	MÁQUINAS E EQUIPAMENTOS	CAMAÇARI	CETREL	ESTAÇÃO DE MONITORAMENTO	DIQUE	1.8	- GATEWAY M2MC COM ANTENA				
423	MÁQUINAS E EQUIPAMENTOS	CAMAÇARI	CETREL	ESTAÇÃO DE MONITORAMENTO	DIQUE	1.9	- GERADOR DE AR ZERO C/ CATALISADOR				
424	MÁQUINAS E EQUIPAMENTOS	CAMAÇARI	CETREL	ESTAÇÃO DE MONITORAMENTO	ESCOLA	1	ESTACAO DE MONITORAMENTO	510.000	0,4187	213.540	3
425	MÁQUINAS E EQUIPAMENTOS	CAMAÇARI	CETREL	ESTAÇÃO DE MONITORAMENTO	ESCOLA	1.1	- ANALISADOR DE SO2				
426	MÁQUINAS E EQUIPAMENTOS	CAMAÇARI	CETREL	ESTAÇÃO DE MONITORAMENTO	ESCOLA	1.1	- ANALISADOR DE SO2				
427	MÁQUINAS E EQUIPAMENTOS	CAMAÇARI	CETREL	ESTAÇÃO DE MONITORAMENTO	ESCOLA	1.10	- LICENCA DO SOFTWARE ENVIDAS (HASP KEY)				
428	MÁQUINAS E EQUIPAMENTOS	CAMAÇARI	CETREL	ESTAÇÃO DE MONITORAMENTO	ESCOLA	1.11	- CONTAINER METALICO GRANDE				
429	MÁQUINAS E EQUIPAMENTOS	CAMAÇARI	CETREL	ESTAÇÃO DE MONITORAMENTO	ESCOLA	1.12	- RACK 19" E ACESSORIOS				
430	MÁQUINAS E EQUIPAMENTOS	CAMAÇARI	CETREL	ESTAÇÃO DE MONITORAMENTO	ESCOLA	1.13	- RACK 19" E ACESSORIOS				
431	MÁQUINAS E EQUIPAMENTOS	CAMAÇARI	CETREL	ESTAÇÃO DE MONITORAMENTO	ESCOLA	1.14	- AR CONDICIONADO 18.000 BTUs				
432	MÁQUINAS E EQUIPAMENTOS	CAMAÇARI	CETREL	ESTAÇÃO DE MONITORAMENTO	ESCOLA	1.15	- AR CONDICIONADO 18.000 BTUs				
433	MÁQUINAS E EQUIPAMENTOS	CAMAÇARI	CETREL	ESTAÇÃO DE MONITORAMENTO	ESCOLA	1.16	- PAINEL DE AUTOMACAO E CONTROLE DE AR CONDICIONADO				
434	MÁQUINAS E EQUIPAMENTOS	CAMAÇARI	CETREL	ESTAÇÃO DE MONITORAMENTO	ESCOLA	1.17	- NO BREAK - 3,7 KVA				
435	MÁQUINAS E EQUIPAMENTOS	CAMAÇARI	CETREL	ESTAÇÃO DE MONITORAMENTO	ESCOLA	1.18	- TRANSMISSAO DE DADOS - MODEM A2A				
436	MÁQUINAS E EQUIPAMENTOS	CAMAÇARI	CETREL	ESTAÇÃO DE MONITORAMENTO	ESCOLA	1.19	- TRANSMISSAO DE DADOS - MODEM A2A				
437	MÁQUINAS E EQUIPAMENTOS	CAMAÇARI	CETREL	ESTAÇÃO DE MONITORAMENTO	ESCOLA	1.2	- ANALISADOR DE O3				
438	MÁQUINAS E EQUIPAMENTOS	CAMAÇARI	CETREL	ESTAÇÃO DE MONITORAMENTO	ESCOLA	1.20	- CENTRAL DE ALARME IP (GEM3200-NETLINK)				
439	MÁQUINAS E EQUIPAMENTOS	CAMAÇARI	CETREL	ESTAÇÃO DE MONITORAMENTO	ESCOLA	1.21	- TREM DE AMOSTRAGEM DE AR PARA CANISTER				
440	MÁQUINAS E EQUIPAMENTOS	CAMAÇARI	CETREL	ESTAÇÃO DE MONITORAMENTO	ESCOLA	1.3	- ANALISADOR DE Nox				
441	MÁQUINAS E EQUIPAMENTOS	CAMAÇARI	CETREL	ESTAÇÃO DE MONITORAMENTO	ESCOLA	1.4	- CONVERSOR DE TRS				
442	MÁQUINAS E EQUIPAMENTOS	CAMAÇARI	CETREL	ESTAÇÃO DE MONITORAMENTO	ESCOLA	1.5	- SENSOR DE TEMPERATURA/UMIDADE				
443	MÁQUINAS E EQUIPAMENTOS	CAMAÇARI	CETREL	ESTAÇÃO DE MONITORAMENTO	ESCOLA	1.6	- COMPUTADOR INDUSTRIAL ADVANTECH				
444	MÁQUINAS E EQUIPAMENTOS	CAMAÇARI	CETREL	ESTAÇÃO DE MONITORAMENTO	ESCOLA	1.7	- MANIFOLD				
445	MÁQUINAS E EQUIPAMENTOS	CAMAÇARI	CETREL	ESTAÇÃO DE MONITORAMENTO	ESCOLA	1.8	- SENSOR DE VELOCIDADE DO VENTO				

Item	Grupo de bens	Local	Empresa	Área	Sub-área	TAG	Descrição Física	Valor de Reposição	Coefficiente de Deprec. (Kd)	Valor de Mercado	Vida Útil Reman.
446	MÁQUINAS E EQUIPAMENTOS	CAMAÇARI	CETREL	ESTAÇÃO DE MONITORAMENTO	ESCOLA	1.9	- SENSOR DE DIRECAO DO VENTO				
447	MÁQUINAS E EQUIPAMENTOS	CAMAÇARI	CETREL	ESTAÇÃO DE MONITORAMENTO	ESTAÇÃO MÓVEL - 1	1	ESTACAO DE MONITORAMENTO	387.600	0,4187	162.290	3
448	MÁQUINAS E EQUIPAMENTOS	CAMAÇARI	CETREL	ESTAÇÃO DE MONITORAMENTO	ESTAÇÃO MÓVEL - 1	1.1	- AMOSTRADOR SEQUENCIAL AUTOMATICO - PM162M				
449	MÁQUINAS E EQUIPAMENTOS	CAMAÇARI	CETREL	ESTAÇÃO DE MONITORAMENTO	ESTAÇÃO MÓVEL - 1	1.10	- CONTAINER				
450	MÁQUINAS E EQUIPAMENTOS	CAMAÇARI	CETREL	ESTAÇÃO DE MONITORAMENTO	ESTAÇÃO MÓVEL - 1	1.11	- GERADOR DE AR ZERO C/ CATALISADOR				
451	MÁQUINAS E EQUIPAMENTOS	CAMAÇARI	CETREL	ESTAÇÃO DE MONITORAMENTO	ESTAÇÃO MÓVEL - 1	1.12	- GERADOR DE HIDROGENIO - I.J H2 - GENERATOR				
452	MÁQUINAS E EQUIPAMENTOS	CAMAÇARI	CETREL	ESTAÇÃO DE MONITORAMENTO	ESTAÇÃO MÓVEL - 1	1.13	- MASTRO TELESCOPICO - IVF - MAST (10M)				
453	MÁQUINAS E EQUIPAMENTOS	CAMAÇARI	CETREL	ESTAÇÃO DE MONITORAMENTO	ESTAÇÃO MÓVEL - 1	1.14	- MODULO EXTERNO CTRS - ID CTRS				
454	MÁQUINAS E EQUIPAMENTOS	CAMAÇARI	CETREL	ESTAÇÃO DE MONITORAMENTO	ESTAÇÃO MÓVEL - 1	1.15	- NO-BREAK				
455	MÁQUINAS E EQUIPAMENTOS	CAMAÇARI	CETREL	ESTAÇÃO DE MONITORAMENTO	ESTAÇÃO MÓVEL - 1	1.16	- SENSOR DE RADIACAO SOLAR GLOBAL				
456	MÁQUINAS E EQUIPAMENTOS	CAMAÇARI	CETREL	ESTAÇÃO DE MONITORAMENTO	ESTAÇÃO MÓVEL - 1	1.17	- SENSOR DE RADIACAO SOLAR UVA E UVB				
457	MÁQUINAS E EQUIPAMENTOS	CAMAÇARI	CETREL	ESTAÇÃO DE MONITORAMENTO	ESTAÇÃO MÓVEL - 1	1.18	- SENSOR DE TEMPERATURA E UMIDADE				
458	MÁQUINAS E EQUIPAMENTOS	CAMAÇARI	CETREL	ESTAÇÃO DE MONITORAMENTO	ESTAÇÃO MÓVEL - 1	1.19	- SENSOR ULTRASONICO - IVA - 2 AXIS				
459	MÁQUINAS E EQUIPAMENTOS	CAMAÇARI	CETREL	ESTAÇÃO DE MONITORAMENTO	ESTAÇÃO MÓVEL - 1	1.2	- ANALISADOR DE GAS - AC32M				
460	MÁQUINAS E EQUIPAMENTOS	CAMAÇARI	CETREL	ESTAÇÃO DE MONITORAMENTO	ESTAÇÃO MÓVEL - 1	1.20	- SISTEMA DE AMOSTRAGEM				
461	MÁQUINAS E EQUIPAMENTOS	CAMAÇARI	CETREL	ESTAÇÃO DE MONITORAMENTO	ESTAÇÃO MÓVEL - 1	1.21	- RACK				
462	MÁQUINAS E EQUIPAMENTOS	CAMAÇARI	CETREL	ESTAÇÃO DE MONITORAMENTO	ESTAÇÃO MÓVEL - 1	1.22	- UNIDADE CONDENSADORA				
463	MÁQUINAS E EQUIPAMENTOS	CAMAÇARI	CETREL	ESTAÇÃO DE MONITORAMENTO	ESTAÇÃO MÓVEL - 1	1.23	- UNIDADE EVAPORADORA				
464	MÁQUINAS E EQUIPAMENTOS	CAMAÇARI	CETREL	ESTAÇÃO DE MONITORAMENTO	ESTAÇÃO MÓVEL - 1	1.24	- COMPUTADOR INDUSTRIAL ADVANTECH				
465	MÁQUINAS E EQUIPAMENTOS	CAMAÇARI	CETREL	ESTAÇÃO DE MONITORAMENTO	ESTAÇÃO MÓVEL - 1	1.3	- ANALISADOR DE GAS - AF22M				
466	MÁQUINAS E EQUIPAMENTOS	CAMAÇARI	CETREL	ESTAÇÃO DE MONITORAMENTO	ESTAÇÃO MÓVEL - 1	1.4	- ANALISADOR DE GAS - CO12M				
467	MÁQUINAS E EQUIPAMENTOS	CAMAÇARI	CETREL	ESTAÇÃO DE MONITORAMENTO	ESTAÇÃO MÓVEL - 1	1.5	- ANALISADOR DE GAS - O342M				
468	MÁQUINAS E EQUIPAMENTOS	CAMAÇARI	CETREL	ESTAÇÃO DE MONITORAMENTO	ESTAÇÃO MÓVEL - 1	1.6	- ANALISADOR DE GAS STEX - VOC71M				
469	MÁQUINAS E EQUIPAMENTOS	CAMAÇARI	CETREL	ESTAÇÃO DE MONITORAMENTO	ESTAÇÃO MÓVEL - 1	1.7	- ANALISADOR DE HIDROCARBORETOS - HC51M				
470	MÁQUINAS E EQUIPAMENTOS	CAMAÇARI	CETREL	ESTAÇÃO DE MONITORAMENTO	ESTAÇÃO MÓVEL - 1	1.8	- ANALISADOR DE PARTICULAS - MP101M				
471	MÁQUINAS E EQUIPAMENTOS	CAMAÇARI	CETREL	ESTAÇÃO DE MONITORAMENTO	ESTAÇÃO MÓVEL - 1	1.9	- CALIBRADOR MULTIPONTO - CAMARA E TUBO PERMEACAO - MGC101L				
472	MÁQUINAS E EQUIPAMENTOS	CAMAÇARI	CETREL	ESTAÇÃO DE MONITORAMENTO	FUTURAMA	1	ESTACAO DE MONITORAMENTO	510.000	0,4187	213.540	3
473	MÁQUINAS E EQUIPAMENTOS	CAMAÇARI	CETREL	ESTAÇÃO DE MONITORAMENTO	FUTURAMA	1.1	- ANALISADOR DE SO2				
474	MÁQUINAS E EQUIPAMENTOS	CAMAÇARI	CETREL	ESTAÇÃO DE MONITORAMENTO	FUTURAMA	1.10	- NO BREAK - 3,7 KVA				
475	MÁQUINAS E EQUIPAMENTOS	CAMAÇARI	CETREL	ESTAÇÃO DE MONITORAMENTO	FUTURAMA	1.11	- TRANSMISSAO DE DADOS - MODEM A2A				
476	MÁQUINAS E EQUIPAMENTOS	CAMAÇARI	CETREL	ESTAÇÃO DE MONITORAMENTO	FUTURAMA	1.12	- CENTRAL DE ALARME IP(GEM3200-NETLINK)				
477	MÁQUINAS E EQUIPAMENTOS	CAMAÇARI	CETREL	ESTAÇÃO DE MONITORAMENTO	FUTURAMA	1.13	- AR CONDICIONADO 7.500 BTUs				
478	MÁQUINAS E EQUIPAMENTOS	CAMAÇARI	CETREL	ESTAÇÃO DE MONITORAMENTO	FUTURAMA	1.14	- TRANSMISSAO DE DADOS - MODEM A2A				
479	MÁQUINAS E EQUIPAMENTOS	CAMAÇARI	CETREL	ESTAÇÃO DE MONITORAMENTO	FUTURAMA	1.2	- CONVERSOR DE TRS PARA SO2 ENVIRONMENT S.A., MODELO CTRS				
480	MÁQUINAS E EQUIPAMENTOS	CAMAÇARI	CETREL	ESTAÇÃO DE MONITORAMENTO	FUTURAMA	1.3	- COMPUTADOR INDUSTRIAL ADVANTECH				
481	MÁQUINAS E EQUIPAMENTOS	CAMAÇARI	CETREL	ESTAÇÃO DE MONITORAMENTO	FUTURAMA	1.4	- MANIFOLD				
482	MÁQUINAS E EQUIPAMENTOS	CAMAÇARI	CETREL	ESTAÇÃO DE MONITORAMENTO	FUTURAMA	1.5	- LICENCA DO SOFTWARE ENVIDAS (HASP KEY)				
483	MÁQUINAS E EQUIPAMENTOS	CAMAÇARI	CETREL	ESTAÇÃO DE MONITORAMENTO	FUTURAMA	1.6	- CONTAINER METALICO PEQUENO				
484	MÁQUINAS E EQUIPAMENTOS	CAMAÇARI	CETREL	ESTAÇÃO DE MONITORAMENTO	FUTURAMA	1.7	- RACK 19" E ACESSORIOS				
485	MÁQUINAS E EQUIPAMENTOS	CAMAÇARI	CETREL	ESTAÇÃO DE MONITORAMENTO	FUTURAMA	1.8	- AR CONDICIONADO 7.500 BTUs				
486	MÁQUINAS E EQUIPAMENTOS	CAMAÇARI	CETREL	ESTAÇÃO DE MONITORAMENTO	FUTURAMA	1.9	- PAINEL DE AUTOMACAO E CONTROLE DE AR CONDICIONADO				
487	MÁQUINAS E EQUIPAMENTOS	CAMAÇARI	CETREL	ESTAÇÃO DE MONITORAMENTO	GRAVATÁ	1	ESTACAO DE MONITORAMENTO	510.000	0,4187	213.540	3
488	MÁQUINAS E EQUIPAMENTOS	CAMAÇARI	CETREL	ESTAÇÃO DE MONITORAMENTO	GRAVATÁ	1.1	- ANALISADOR DE SO2				
489	MÁQUINAS E EQUIPAMENTOS	CAMAÇARI	CETREL	ESTAÇÃO DE MONITORAMENTO	GRAVATÁ	1.10	- MANIFOLD				
490	MÁQUINAS E EQUIPAMENTOS	CAMAÇARI	CETREL	ESTAÇÃO DE MONITORAMENTO	GRAVATÁ	1.11	- SENSOR DE VELOCIDADE DO VENTO				
491	MÁQUINAS E EQUIPAMENTOS	CAMAÇARI	CETREL	ESTAÇÃO DE MONITORAMENTO	GRAVATÁ	1.12	- SENSOR DE DIRECAO DO VENTO				
492	MÁQUINAS E EQUIPAMENTOS	CAMAÇARI	CETREL	ESTAÇÃO DE MONITORAMENTO	GRAVATÁ	1.13	- SENSOR DE DIRECAO DE CHUVA				
493	MÁQUINAS E EQUIPAMENTOS	CAMAÇARI	CETREL	ESTAÇÃO DE MONITORAMENTO	GRAVATÁ	1.14	- LICENCA DO SOFTWARE ENVIDAS (HASP KEY)				

Item	Grupo de bens	Local	Empresa	Área	Sub-área	TAG	Descrição Física	Valor de Reposição	Coefficiente de Deprec. (Kd)	Valor de Mercado	Vida Útil Reman.
494	MÁQUINAS E EQUIPAMENTOS	CAMAÇARI	CETREL	ESTAÇÃO DE MONITORAMENTO	GRAVATÁ	1.15	- CONTAINER METALICO GRANDE				
495	MÁQUINAS E EQUIPAMENTOS	CAMAÇARI	CETREL	ESTAÇÃO DE MONITORAMENTO	GRAVATÁ	1.16	- RACK 19" E ACESSORIOS				
496	MÁQUINAS E EQUIPAMENTOS	CAMAÇARI	CETREL	ESTAÇÃO DE MONITORAMENTO	GRAVATÁ	1.17	- RACK 19" E ACESSORIOS				
497	MÁQUINAS E EQUIPAMENTOS	CAMAÇARI	CETREL	ESTAÇÃO DE MONITORAMENTO	GRAVATÁ	1.18	- AR CONDICIONADO 18.000 BTUS				
498	MÁQUINAS E EQUIPAMENTOS	CAMAÇARI	CETREL	ESTAÇÃO DE MONITORAMENTO	GRAVATÁ	1.19	- AR CONDICIONADO 18.000 BTUS				
499	MÁQUINAS E EQUIPAMENTOS	CAMAÇARI	CETREL	ESTAÇÃO DE MONITORAMENTO	GRAVATÁ	1.2	- ANALISADOR DE CO				
500	MÁQUINAS E EQUIPAMENTOS	CAMAÇARI	CETREL	ESTAÇÃO DE MONITORAMENTO	GRAVATÁ	1.20	- PAINEL DE AUTOMACAO E CONTROLE DE AR CONDICIONADO				
501	MÁQUINAS E EQUIPAMENTOS	CAMAÇARI	CETREL	ESTAÇÃO DE MONITORAMENTO	GRAVATÁ	1.21	- NO BREAK - 3,7 KVA				
502	MÁQUINAS E EQUIPAMENTOS	CAMAÇARI	CETREL	ESTAÇÃO DE MONITORAMENTO	GRAVATÁ	1.22	- TRANSMISSAO DE DADOS - MODEM A2A				
503	MÁQUINAS E EQUIPAMENTOS	CAMAÇARI	CETREL	ESTAÇÃO DE MONITORAMENTO	GRAVATÁ	1.23	- TRANSMISSAO DE DADOS - MODEM A2A				
504	MÁQUINAS E EQUIPAMENTOS	CAMAÇARI	CETREL	ESTAÇÃO DE MONITORAMENTO	GRAVATÁ	1.24	- CENTRAL DE ALARME IP (GEM3200-NETLINK)				
505	MÁQUINAS E EQUIPAMENTOS	CAMAÇARI	CETREL	ESTAÇÃO DE MONITORAMENTO	GRAVATÁ	1.25	- TREM DE AMOSTRAGEM DE AR PARA CANISTER				
506	MÁQUINAS E EQUIPAMENTOS	CAMAÇARI	CETREL	ESTAÇÃO DE MONITORAMENTO	GRAVATÁ	1.3	- ANALISADOR DE Nox				
507	MÁQUINAS E EQUIPAMENTOS	CAMAÇARI	CETREL	ESTAÇÃO DE MONITORAMENTO	GRAVATÁ	1.4	- ANALISADOR DE HC				
508	MÁQUINAS E EQUIPAMENTOS	CAMAÇARI	CETREL	ESTAÇÃO DE MONITORAMENTO	GRAVATÁ	1.5	- ANALISADOR DE PM10 CONT.				
509	MÁQUINAS E EQUIPAMENTOS	CAMAÇARI	CETREL	ESTAÇÃO DE MONITORAMENTO	GRAVATÁ	1.6	- CONVERSOR DE NH3				
510	MÁQUINAS E EQUIPAMENTOS	CAMAÇARI	CETREL	ESTAÇÃO DE MONITORAMENTO	GRAVATÁ	1.7	- CONVERSOR DE TRS				
511	MÁQUINAS E EQUIPAMENTOS	CAMAÇARI	CETREL	ESTAÇÃO DE MONITORAMENTO	GRAVATÁ	1.8	- GERADOR DE HIDROGENIO				
512	MÁQUINAS E EQUIPAMENTOS	CAMAÇARI	CETREL	ESTAÇÃO DE MONITORAMENTO	GRAVATÁ	1.9	- COMPUTADOR INDUSTRIAL ADVANTECH				
513	MÁQUINAS E EQUIPAMENTOS	CAMAÇARI	CETREL	ESTAÇÃO DE MONITORAMENTO	LAMARÃO	1	ESTACAO DE MONITORAMENTO	510.000	0,4187	213.540	3
514	MÁQUINAS E EQUIPAMENTOS	CAMAÇARI	CETREL	ESTAÇÃO DE MONITORAMENTO	LAMARÃO	1.1	- ANALISADOR DE SO2				
515	MÁQUINAS E EQUIPAMENTOS	CAMAÇARI	CETREL	ESTAÇÃO DE MONITORAMENTO	LAMARÃO	1.10	- SENSOR DE RADIACAO SOLAR				
516	MÁQUINAS E EQUIPAMENTOS	CAMAÇARI	CETREL	ESTAÇÃO DE MONITORAMENTO	LAMARÃO	1.11	- LICENCA DO SOFTWARE ENVIDAS (HASP KEY)				
517	MÁQUINAS E EQUIPAMENTOS	CAMAÇARI	CETREL	ESTAÇÃO DE MONITORAMENTO	LAMARÃO	1.12	- CONTAINER METALICO GRANDE				
518	MÁQUINAS E EQUIPAMENTOS	CAMAÇARI	CETREL	ESTAÇÃO DE MONITORAMENTO	LAMARÃO	1.13	- RACK 19" E ACESSORIOS				
519	MÁQUINAS E EQUIPAMENTOS	CAMAÇARI	CETREL	ESTAÇÃO DE MONITORAMENTO	LAMARÃO	1.14	- RACK 19" E ACESSORIOS				
520	MÁQUINAS E EQUIPAMENTOS	CAMAÇARI	CETREL	ESTAÇÃO DE MONITORAMENTO	LAMARÃO	1.15	- AR CONDICIONADO 18.000 BTUs				
521	MÁQUINAS E EQUIPAMENTOS	CAMAÇARI	CETREL	ESTAÇÃO DE MONITORAMENTO	LAMARÃO	1.16	- AR CONDICIONADO 18.000 BTUs				
522	MÁQUINAS E EQUIPAMENTOS	CAMAÇARI	CETREL	ESTAÇÃO DE MONITORAMENTO	LAMARÃO	1.17	- PAINEL DE AUTOMACAO E CONTROLE DE AR CONDICIONADO				
523	MÁQUINAS E EQUIPAMENTOS	CAMAÇARI	CETREL	ESTAÇÃO DE MONITORAMENTO	LAMARÃO	1.18	- NO BREAK - 3,7 KVA				
524	MÁQUINAS E EQUIPAMENTOS	CAMAÇARI	CETREL	ESTAÇÃO DE MONITORAMENTO	LAMARÃO	1.19	- TRANSMISSAO DE DADOS - MODEM A2A				
525	MÁQUINAS E EQUIPAMENTOS	CAMAÇARI	CETREL	ESTAÇÃO DE MONITORAMENTO	LAMARÃO	1.2	- ANALISADOR DE Nox				
526	MÁQUINAS E EQUIPAMENTOS	CAMAÇARI	CETREL	ESTAÇÃO DE MONITORAMENTO	LAMARÃO	1.20	- TRANSMISSAO DE DADOS - MODEM A2A				
527	MÁQUINAS E EQUIPAMENTOS	CAMAÇARI	CETREL	ESTAÇÃO DE MONITORAMENTO	LAMARÃO	1.21	- CENTRAL DE ALARME IP(GEM3200-NETLINK)				
528	MÁQUINAS E EQUIPAMENTOS	CAMAÇARI	CETREL	ESTAÇÃO DE MONITORAMENTO	LAMARÃO	1.3	- ANALISADOR DE O3				
529	MÁQUINAS E EQUIPAMENTOS	CAMAÇARI	CETREL	ESTAÇÃO DE MONITORAMENTO	LAMARÃO	1.4	- AMOSTRADOR DE PM 10				
530	MÁQUINAS E EQUIPAMENTOS	CAMAÇARI	CETREL	ESTAÇÃO DE MONITORAMENTO	LAMARÃO	1.5	- COMPUTADOR INDUSTRIAL ADVANTECH				

Item	Grupo de bens	Local	Empresa	Área	Sub-área	TAG	Descrição Física	Valor de Reposição	Coefficiente de Deprec. (Kd)	Valor de Mercado	Vida Útil Reman.
531	MÁQUINAS E EQUIPAMENTOS	CAMAÇARI	CETREL	ESTAÇÃO DE MONITORAMENTO	LAMARÃO	1.6	- MANIFOLD				
532	MÁQUINAS E EQUIPAMENTOS	CAMAÇARI	CETREL	ESTAÇÃO DE MONITORAMENTO	LAMARÃO	1.7	- SENSOR DE VELOCIDADE DO VENTO				
533	MÁQUINAS E EQUIPAMENTOS	CAMAÇARI	CETREL	ESTAÇÃO DE MONITORAMENTO	LAMARÃO	1.8	- SENSOR DE DIRECAO DO VENTO				
534	MÁQUINAS E EQUIPAMENTOS	CAMAÇARI	CETREL	ESTAÇÃO DE MONITORAMENTO	LAMARÃO	1.9	- SENSOR DE TEMPERATURA/UMIDADE				
535	MÁQUINAS E EQUIPAMENTOS	CAMAÇARI	CETREL	ESTAÇÃO DE MONITORAMENTO	LEANDRINHO	1	ESTACAO DE MONITORAMENTO	510.000	0,4187	213.540	3
536	MÁQUINAS E EQUIPAMENTOS	CAMAÇARI	CETREL	ESTAÇÃO DE MONITORAMENTO	LEANDRINHO	1.1	- ANALISADOR DE SO2				
537	MÁQUINAS E EQUIPAMENTOS	CAMAÇARI	CETREL	ESTAÇÃO DE MONITORAMENTO	LEANDRINHO	1.10	- MANIFOLD				
538	MÁQUINAS E EQUIPAMENTOS	CAMAÇARI	CETREL	ESTAÇÃO DE MONITORAMENTO	LEANDRINHO	1.11	- SENSOR DE VELOCIDADE DO VENTO				
539	MÁQUINAS E EQUIPAMENTOS	CAMAÇARI	CETREL	ESTAÇÃO DE MONITORAMENTO	LEANDRINHO	1.12	- SENSOR DE DIRECAO DO VENTO				
540	MÁQUINAS E EQUIPAMENTOS	CAMAÇARI	CETREL	ESTAÇÃO DE MONITORAMENTO	LEANDRINHO	1.13	- LICENCA DO SOFTWARE ENVIDAS (HASP KEY)				
541	MÁQUINAS E EQUIPAMENTOS	CAMAÇARI	CETREL	ESTAÇÃO DE MONITORAMENTO	LEANDRINHO	1.14	- CONTAINER METALICO GRANDE				
542	MÁQUINAS E EQUIPAMENTOS	CAMAÇARI	CETREL	ESTAÇÃO DE MONITORAMENTO	LEANDRINHO	1.15	- RACK 19" E ACESSORIOS				
543	MÁQUINAS E EQUIPAMENTOS	CAMAÇARI	CETREL	ESTAÇÃO DE MONITORAMENTO	LEANDRINHO	1.16	- RACK 19" E ACESSORIOS				
544	MÁQUINAS E EQUIPAMENTOS	CAMAÇARI	CETREL	ESTAÇÃO DE MONITORAMENTO	LEANDRINHO	1.17	- AR CONDICIONADO 18.000 BTUs				
545	MÁQUINAS E EQUIPAMENTOS	CAMAÇARI	CETREL	ESTAÇÃO DE MONITORAMENTO	LEANDRINHO	1.18	- AR CONDICIONADO 18.000 BTUs				
546	MÁQUINAS E EQUIPAMENTOS	CAMAÇARI	CETREL	ESTAÇÃO DE MONITORAMENTO	LEANDRINHO	1.19	- PAINEL DE AUTOMACAO E CONTROLE DE AR CONDICIONADO				
547	MÁQUINAS E EQUIPAMENTOS	CAMAÇARI	CETREL	ESTAÇÃO DE MONITORAMENTO	LEANDRINHO	1.2	- ANALISADOR DE CO				
548	MÁQUINAS E EQUIPAMENTOS	CAMAÇARI	CETREL	ESTAÇÃO DE MONITORAMENTO	LEANDRINHO	1.20	- NO BREAK - 3,7 KVA				
549	MÁQUINAS E EQUIPAMENTOS	CAMAÇARI	CETREL	ESTAÇÃO DE MONITORAMENTO	LEANDRINHO	1.21	- TRANSMISSAO DE DADOS - MODEM A2A				
550	MÁQUINAS E EQUIPAMENTOS	CAMAÇARI	CETREL	ESTAÇÃO DE MONITORAMENTO	LEANDRINHO	1.22	- TRANSMISSAO DE DADOS - MODEM A2A				
551	MÁQUINAS E EQUIPAMENTOS	CAMAÇARI	CETREL	ESTAÇÃO DE MONITORAMENTO	LEANDRINHO	1.23	- CENTRAL DE ALARME IP (GEM3200-NETLINK)				
552	MÁQUINAS E EQUIPAMENTOS	CAMAÇARI	CETREL	ESTAÇÃO DE MONITORAMENTO	LEANDRINHO	1.24	- TREM DE AMOSTRAGEM DE AR PARA CANISTER				
553	MÁQUINAS E EQUIPAMENTOS	CAMAÇARI	CETREL	ESTAÇÃO DE MONITORAMENTO	LEANDRINHO	1.3	- ANALISADOR DE Nox				
554	MÁQUINAS E EQUIPAMENTOS	CAMAÇARI	CETREL	ESTAÇÃO DE MONITORAMENTO	LEANDRINHO	1.4	- ANALISADOR DE HC				
555	MÁQUINAS E EQUIPAMENTOS	CAMAÇARI	CETREL	ESTAÇÃO DE MONITORAMENTO	LEANDRINHO	1.5	- ANALISADOR DE PM10 CONT.				
556	MÁQUINAS E EQUIPAMENTOS	CAMAÇARI	CETREL	ESTAÇÃO DE MONITORAMENTO	LEANDRINHO	1.6	- CONVERSOR DE NH3				
557	MÁQUINAS E EQUIPAMENTOS	CAMAÇARI	CETREL	ESTAÇÃO DE MONITORAMENTO	LEANDRINHO	1.7	- CONVERSOR DE TRS				
558	MÁQUINAS E EQUIPAMENTOS	CAMAÇARI	CETREL	ESTAÇÃO DE MONITORAMENTO	LEANDRINHO	1.8	- GERADOR DE HIDROGENIO				
559	MÁQUINAS E EQUIPAMENTOS	CAMAÇARI	CETREL	ESTAÇÃO DE MONITORAMENTO	LEANDRINHO	1.9	- COMPUTADOR INDUSTRIAL ADVANTECH				
560	MÁQUINAS E EQUIPAMENTOS	CAMAÇARI	CETREL	ESTAÇÃO DE MONITORAMENTO	MACHADINHO	1	ESTACAO DE MONITORAMENTO	510.000	0,4187	213.540	3
561	MÁQUINAS E EQUIPAMENTOS	CAMAÇARI	CETREL	ESTAÇÃO DE MONITORAMENTO	MACHADINHO	1.1	- ANALISADOR DE SO2				
562	MÁQUINAS E EQUIPAMENTOS	CAMAÇARI	CETREL	ESTAÇÃO DE MONITORAMENTO	MACHADINHO	1.10	- MANIFOLD				
563	MÁQUINAS E EQUIPAMENTOS	CAMAÇARI	CETREL	ESTAÇÃO DE MONITORAMENTO	MACHADINHO	1.11	- SENSOR DE VELOCIDADE DO VENTO				
564	MÁQUINAS E EQUIPAMENTOS	CAMAÇARI	CETREL	ESTAÇÃO DE MONITORAMENTO	MACHADINHO	1.12	- SENSOR DE DIRECAO DO VENTO				
565	MÁQUINAS E EQUIPAMENTOS	CAMAÇARI	CETREL	ESTAÇÃO DE MONITORAMENTO	MACHADINHO	1.13	- LICENCA DO SOFTWARE ENVIDAS (HASP KEY)				
566	MÁQUINAS E EQUIPAMENTOS	CAMAÇARI	CETREL	ESTAÇÃO DE MONITORAMENTO	MACHADINHO	1.14	- CONTAINER METALICO GRANDE				
567	MÁQUINAS E EQUIPAMENTOS	CAMAÇARI	CETREL	ESTAÇÃO DE MONITORAMENTO	MACHADINHO	1.15	- RACK 19" E ACESSORIOS				

Item	Grupo de bens	Local	Empresa	Área	Sub-área	TAG	Descrição Física	Valor de Reposição	Coefficiente de Deprec. (Kd)	Valor de Mercado	Vida Útil Reman.
568	MÁQUINAS E EQUIPAMENTOS	CAMAÇARI	CETREL	ESTAÇÃO DE MONITORAMENTO	MACHADINHO	1.16	- RACK 19" E ACESSORIOS				
569	MÁQUINAS E EQUIPAMENTOS	CAMAÇARI	CETREL	ESTAÇÃO DE MONITORAMENTO	MACHADINHO	1.17	- AR CONDICIONADO 18.000 BTUS				
570	MÁQUINAS E EQUIPAMENTOS	CAMAÇARI	CETREL	ESTAÇÃO DE MONITORAMENTO	MACHADINHO	1.18	- AR CONDICIONADO 18.000 BTUS				
571	MÁQUINAS E EQUIPAMENTOS	CAMAÇARI	CETREL	ESTAÇÃO DE MONITORAMENTO	MACHADINHO	1.19	- PAINEL DE AUTOMACAO E CONTROLE DE AR CONDICIONADO				
572	MÁQUINAS E EQUIPAMENTOS	CAMAÇARI	CETREL	ESTAÇÃO DE MONITORAMENTO	MACHADINHO	1.2	- ANALISADOR DE CO				
573	MÁQUINAS E EQUIPAMENTOS	CAMAÇARI	CETREL	ESTAÇÃO DE MONITORAMENTO	MACHADINHO	1.20	- NO BREAK - 3,7 KVA				
574	MÁQUINAS E EQUIPAMENTOS	CAMAÇARI	CETREL	ESTAÇÃO DE MONITORAMENTO	MACHADINHO	1.21	- TRANSMISSAO DE DADOS - MODEM A2A				
575	MÁQUINAS E EQUIPAMENTOS	CAMAÇARI	CETREL	ESTAÇÃO DE MONITORAMENTO	MACHADINHO	1.22	- TRANSMISSAO DE DADOS - MODEM A2A				
576	MÁQUINAS E EQUIPAMENTOS	CAMAÇARI	CETREL	ESTAÇÃO DE MONITORAMENTO	MACHADINHO	1.23	- CENTRAL DE ALARME IP (GEM3200-NETLINK)				
577	MÁQUINAS E EQUIPAMENTOS	CAMAÇARI	CETREL	ESTAÇÃO DE MONITORAMENTO	MACHADINHO	1.24	- TREM DE AMOSTRAGEM DE AR PARA CANISTER				
578	MÁQUINAS E EQUIPAMENTOS	CAMAÇARI	CETREL	ESTAÇÃO DE MONITORAMENTO	MACHADINHO	1.3	- ANALISADOR DE O3				
579	MÁQUINAS E EQUIPAMENTOS	CAMAÇARI	CETREL	ESTAÇÃO DE MONITORAMENTO	MACHADINHO	1.4	- ANALISADOR DE Nox				
580	MÁQUINAS E EQUIPAMENTOS	CAMAÇARI	CETREL	ESTAÇÃO DE MONITORAMENTO	MACHADINHO	1.5	- AMOSTRADOR DE PM10				
581	MÁQUINAS E EQUIPAMENTOS	CAMAÇARI	CETREL	ESTAÇÃO DE MONITORAMENTO	MACHADINHO	1.6	- SENSOR DE TEMPERATURA/UNIDADE				
582	MÁQUINAS E EQUIPAMENTOS	CAMAÇARI	CETREL	ESTAÇÃO DE MONITORAMENTO	MACHADINHO	1.7	- SENSOR DE PRESSAO ATMOSFERICA				
583	MÁQUINAS E EQUIPAMENTOS	CAMAÇARI	CETREL	ESTAÇÃO DE MONITORAMENTO	MACHADINHO	1.8	- SENSOR DE RADIACAO SOLAR				
584	MÁQUINAS E EQUIPAMENTOS	CAMAÇARI	CETREL	ESTAÇÃO DE MONITORAMENTO	MACHADINHO	1.9	- COMPUTADOR INDUSTRIAL ADVANTECH				
585	MÁQUINAS E EQUIPAMENTOS	SSA	CETREL	ESTAÇÃO DE MONITORAMENTO	PARALELA	1	ESTACAO DE MONITORAMENTO	510.000	0,4187	213.540	3
586	MÁQUINAS E EQUIPAMENTOS	CAMAÇARI	CETREL	ESTAÇÃO DE MONITORAMENTO	PARALELA	1.1	- ANALISADOR DE GAS - AC32M				
587	MÁQUINAS E EQUIPAMENTOS	CAMAÇARI	CETREL	ESTAÇÃO DE MONITORAMENTO	PARALELA	1.10	- NO-BREAK				
588	MÁQUINAS E EQUIPAMENTOS	CAMAÇARI	CETREL	ESTAÇÃO DE MONITORAMENTO	PARALELA	1.11	- PLACA DE ALIMENTACAO E TRADUCAO DE SINAL				
589	MÁQUINAS E EQUIPAMENTOS	CAMAÇARI	CETREL	ESTAÇÃO DE MONITORAMENTO	PARALELA	1.12	- SENSOR DE TEMPERATURA E UMIDADE				
590	MÁQUINAS E EQUIPAMENTOS	CAMAÇARI	CETREL	ESTAÇÃO DE MONITORAMENTO	PARALELA	1.13	- SENSOR ULTRASONICO - IVA - 2 AXIS				
591	MÁQUINAS E EQUIPAMENTOS	CAMAÇARI	CETREL	ESTAÇÃO DE MONITORAMENTO	PARALELA	1.14	- SISTEMA DE AMOSTRAGEM				
592	MÁQUINAS E EQUIPAMENTOS	CAMAÇARI	CETREL	ESTAÇÃO DE MONITORAMENTO	PARALELA	1.15	- RACK				
593	MÁQUINAS E EQUIPAMENTOS	CAMAÇARI	CETREL	ESTAÇÃO DE MONITORAMENTO	PARALELA	1.16	- UNIDADE CONDENSADORA				
594	MÁQUINAS E EQUIPAMENTOS	CAMAÇARI	CETREL	ESTAÇÃO DE MONITORAMENTO	PARALELA	1.17	- UNIDADE EVAPORADORA				
595	MÁQUINAS E EQUIPAMENTOS	CAMAÇARI	CETREL	ESTAÇÃO DE MONITORAMENTO	PARALELA	1.18	- COMPUTADOR INDUSTRIAL ADVANTECH				
596	MÁQUINAS E EQUIPAMENTOS	CAMAÇARI	CETREL	ESTAÇÃO DE MONITORAMENTO	PARALELA	1.19	- MANIFOLD				
597	MÁQUINAS E EQUIPAMENTOS	CAMAÇARI	CETREL	ESTAÇÃO DE MONITORAMENTO	PARALELA	1.2	- ANALISADOR DE GAS - AF22M				
598	MÁQUINAS E EQUIPAMENTOS	CAMAÇARI	CETREL	ESTAÇÃO DE MONITORAMENTO	PARALELA	1.20	- LICENCA DO SOFTWARE				
599	MÁQUINAS E EQUIPAMENTOS	CAMAÇARI	CETREL	ESTAÇÃO DE MONITORAMENTO	PARALELA	1.3	- ANALISADOR DE GAS - CO12M				
600	MÁQUINAS E EQUIPAMENTOS	CAMAÇARI	CETREL	ESTAÇÃO DE MONITORAMENTO	PARALELA	1.4	- ANALISADOR DE GAS - O342M				
601	MÁQUINAS E EQUIPAMENTOS	CAMAÇARI	CETREL	ESTAÇÃO DE MONITORAMENTO	PARALELA	1.5	- ANALISADOR DE PARTICULA - MP101M				
602	MÁQUINAS E EQUIPAMENTOS	CAMAÇARI	CETREL	ESTAÇÃO DE MONITORAMENTO	PARALELA	1.6	- CALIBRADOR MULTIPONTO - MGC101L				
603	MÁQUINAS E EQUIPAMENTOS	CAMAÇARI	CETREL	ESTAÇÃO DE MONITORAMENTO	PARALELA	1.7	- CONTAINER				
604	MÁQUINAS E EQUIPAMENTOS	CAMAÇARI	CETREL	ESTAÇÃO DE MONITORAMENTO	PARALELA	1.8	- GATEWAY M2MC COM ANTENA				
605	MÁQUINAS E EQUIPAMENTOS	CAMAÇARI	CETREL	ESTAÇÃO DE MONITORAMENTO	PARALELA	1.9	- GERADOR DE AR ZERO C/ CATALISADOR				
606	MÁQUINAS E EQUIPAMENTOS	SSA	CETREL	ESTAÇÃO DE MONITORAMENTO	PIRAJÁ	1	ESTACAO DE MONITORAMENTO	510.000	0,4187	213.540	3
607	MÁQUINAS E EQUIPAMENTOS	CAMAÇARI	CETREL	ESTAÇÃO DE MONITORAMENTO	PIRAJÁ	1.1	- ANALISADOR DE GAS - AC32M				
608	MÁQUINAS E EQUIPAMENTOS	CAMAÇARI	CETREL	ESTAÇÃO DE MONITORAMENTO	PIRAJÁ	1.10	- NO-BREAK				
609	MÁQUINAS E EQUIPAMENTOS	CAMAÇARI	CETREL	ESTAÇÃO DE MONITORAMENTO	PIRAJÁ	1.11	- PLACA DE ALIMENTACAO E TRADUCAO DE SINAL				
610	MÁQUINAS E EQUIPAMENTOS	CAMAÇARI	CETREL	ESTAÇÃO DE MONITORAMENTO	PIRAJÁ	1.12	- SENSOR DE TEMPERATURA E UMIDADE				
611	MÁQUINAS E EQUIPAMENTOS	CAMAÇARI	CETREL	ESTAÇÃO DE MONITORAMENTO	PIRAJÁ	1.13	- SENSOR ULTRASONICO - IVA - 2 AXIS				
612	MÁQUINAS E EQUIPAMENTOS	CAMAÇARI	CETREL	ESTAÇÃO DE MONITORAMENTO	PIRAJÁ	1.14	- SISTEMA DE AMOSTRAGEM				
613	MÁQUINAS E EQUIPAMENTOS	CAMAÇARI	CETREL	ESTAÇÃO DE MONITORAMENTO	PIRAJÁ	1.15	- RACK				
614	MÁQUINAS E EQUIPAMENTOS	CAMAÇARI	CETREL	ESTAÇÃO DE MONITORAMENTO	PIRAJÁ	1.16	- UNIDADE CONDENSADORA				
615	MÁQUINAS E EQUIPAMENTOS	CAMAÇARI	CETREL	ESTAÇÃO DE MONITORAMENTO	PIRAJÁ	1.17	- UNIDADE EVAPORADORA				
616	MÁQUINAS E EQUIPAMENTOS	CAMAÇARI	CETREL	ESTAÇÃO DE MONITORAMENTO	PIRAJÁ	1.18	- COMPUTADOR INDUSTRIAL ADVANTECH				
617	MÁQUINAS E EQUIPAMENTOS	CAMAÇARI	CETREL	ESTAÇÃO DE MONITORAMENTO	PIRAJÁ	1.19	- MANIFOLD				
618	MÁQUINAS E EQUIPAMENTOS	CAMAÇARI	CETREL	ESTAÇÃO DE MONITORAMENTO	PIRAJÁ	1.2	- ANALISADOR DE GAS - AF22M				
619	MÁQUINAS E EQUIPAMENTOS	CAMAÇARI	CETREL	ESTAÇÃO DE MONITORAMENTO	PIRAJÁ	1.20	- LICENCA DO SOFTWARE				
620	MÁQUINAS E EQUIPAMENTOS	CAMAÇARI	CETREL	ESTAÇÃO DE MONITORAMENTO	PIRAJÁ	1.3	- ANALISADOR DE GAS - CO12M				

Item	Grupo de bens	Local	Empresa	Área	Sub-área	TAG	Descrição Física	Valor de Reposição	Coefficiente de Deprec. (Kd)	Valor de Mercado	Vida Útil Reman.
621	MÁQUINAS E EQUIPAMENTOS	CAMAÇARI	CETREL	ESTAÇÃO DE MONITORAMENTO	PIRAJÁ	1.4	- ANALISADOR DE GAS - O342M				
622	MÁQUINAS E EQUIPAMENTOS	CAMAÇARI	CETREL	ESTAÇÃO DE MONITORAMENTO	PIRAJÁ	1.5	- ANALISADOR DE PARTICULA - MP101M				
623	MÁQUINAS E EQUIPAMENTOS	CAMAÇARI	CETREL	ESTAÇÃO DE MONITORAMENTO	PIRAJÁ	1.6	- CALIBRADOR MULTIPONTO - MGC101L				
624	MÁQUINAS E EQUIPAMENTOS	CAMAÇARI	CETREL	ESTAÇÃO DE MONITORAMENTO	PIRAJÁ	1.7	- CONTAINER				
625	MÁQUINAS E EQUIPAMENTOS	CAMAÇARI	CETREL	ESTAÇÃO DE MONITORAMENTO	PIRAJÁ	1.8	- GATEWAY M2MC COM ANTENA				
626	MÁQUINAS E EQUIPAMENTOS	CAMAÇARI	CETREL	ESTAÇÃO DE MONITORAMENTO	PIRAJÁ	1.9	- GERADOR DE AR ZERO C/ CATALISADOR				
627	MÁQUINAS E EQUIPAMENTOS	SSA	CETREL	ESTAÇÃO DE MONITORAMENTO	RIO VERMELHO	1	ESTACAO DE MONITORAMENTO	510.000	0,4187	213.540	3
628	MÁQUINAS E EQUIPAMENTOS	CAMAÇARI	CETREL	ESTAÇÃO DE MONITORAMENTO	RIO VERMELHO	1.1	- ANALISADOR DE GAS - AC32M				
629	MÁQUINAS E EQUIPAMENTOS	CAMAÇARI	CETREL	ESTAÇÃO DE MONITORAMENTO	RIO VERMELHO	1.10	- NO-BREAK				
630	MÁQUINAS E EQUIPAMENTOS	CAMAÇARI	CETREL	ESTAÇÃO DE MONITORAMENTO	RIO VERMELHO	1.11	- PLACA DE ALIMENTACAO E TRADUCAO DE SINAL				
631	MÁQUINAS E EQUIPAMENTOS	CAMAÇARI	CETREL	ESTAÇÃO DE MONITORAMENTO	RIO VERMELHO	1.12	- SENSOR DE TEMPERATURA E UMIDADE				
632	MÁQUINAS E EQUIPAMENTOS	CAMAÇARI	CETREL	ESTAÇÃO DE MONITORAMENTO	RIO VERMELHO	1.13	- SENSOR ULTRASONICO - IVA - 2 AXIS				
633	MÁQUINAS E EQUIPAMENTOS	CAMAÇARI	CETREL	ESTAÇÃO DE MONITORAMENTO	RIO VERMELHO	1.14	- SISTEMA DE AMOSTRAGEM				
634	MÁQUINAS E EQUIPAMENTOS	CAMAÇARI	CETREL	ESTAÇÃO DE MONITORAMENTO	RIO VERMELHO	1.15	- RACK				
635	MÁQUINAS E EQUIPAMENTOS	CAMAÇARI	CETREL	ESTAÇÃO DE MONITORAMENTO	RIO VERMELHO	1.16	- UNIDADE CONDENSADORA				
636	MÁQUINAS E EQUIPAMENTOS	CAMAÇARI	CETREL	ESTAÇÃO DE MONITORAMENTO	RIO VERMELHO	1.17	- UNIDADE EVAPORADORA				
637	MÁQUINAS E EQUIPAMENTOS	CAMAÇARI	CETREL	ESTAÇÃO DE MONITORAMENTO	RIO VERMELHO	1.18	- COMPUTADOR INDUSTRIAL ADVANTECH				
638	MÁQUINAS E EQUIPAMENTOS	CAMAÇARI	CETREL	ESTAÇÃO DE MONITORAMENTO	RIO VERMELHO	1.19	- MANIFOLD				
639	MÁQUINAS E EQUIPAMENTOS	CAMAÇARI	CETREL	ESTAÇÃO DE MONITORAMENTO	RIO VERMELHO	1.2	- ANALISADOR DE GAS - AF22M				
640	MÁQUINAS E EQUIPAMENTOS	CAMAÇARI	CETREL	ESTAÇÃO DE MONITORAMENTO	RIO VERMELHO	1.20	- LICENCA DO SOFTWARE				
641	MÁQUINAS E EQUIPAMENTOS	CAMAÇARI	CETREL	ESTAÇÃO DE MONITORAMENTO	RIO VERMELHO	1.3	- ANALISADOR DE GAS - CO12M				
642	MÁQUINAS E EQUIPAMENTOS	CAMAÇARI	CETREL	ESTAÇÃO DE MONITORAMENTO	RIO VERMELHO	1.4	- ANALISADOR DE GAS - O342M				
643	MÁQUINAS E EQUIPAMENTOS	CAMAÇARI	CETREL	ESTAÇÃO DE MONITORAMENTO	RIO VERMELHO	1.5	- ANALISADOR DE PARTICULA - MP101M				
644	MÁQUINAS E EQUIPAMENTOS	CAMAÇARI	CETREL	ESTAÇÃO DE MONITORAMENTO	RIO VERMELHO	1.6	- CALIBRADOR MULTIPONTO - MGC101L				
645	MÁQUINAS E EQUIPAMENTOS	CAMAÇARI	CETREL	ESTAÇÃO DE MONITORAMENTO	RIO VERMELHO	1.7	- CONTAINER				
646	MÁQUINAS E EQUIPAMENTOS	CAMAÇARI	CETREL	ESTAÇÃO DE MONITORAMENTO	RIO VERMELHO	1.8	- GATEWAY M2MC COM ANTENA				
647	MÁQUINAS E EQUIPAMENTOS	CAMAÇARI	CETREL	ESTAÇÃO DE MONITORAMENTO	RIO VERMELHO	1.9	- GERADOR DE AR ZERO C/ CATALISADOR				
648	MÁQUINAS E EQUIPAMENTOS	CAMAÇARI	CETREL	ESTAÇÃO DE MONITORAMENTO	ESTAÇÃO MÓVEL - 2	1	ESTACAO DE MONITORAMENTO	387.600	0,4187	162.290	3
649	MÁQUINAS E EQUIPAMENTOS	CAMAÇARI	CETREL	ESTAÇÃO DE MONITORAMENTO	ESTAÇÃO MÓVEL - 2	1.1	- AMOSTRADOR SEQUENCIAL AUTOMATICO - PM162M				
650	MÁQUINAS E EQUIPAMENTOS	CAMAÇARI	CETREL	ESTAÇÃO DE MONITORAMENTO	ESTAÇÃO MÓVEL - 2	1.10	- CONTAINER				
651	MÁQUINAS E EQUIPAMENTOS	CAMAÇARI	CETREL	ESTAÇÃO DE MONITORAMENTO	ESTAÇÃO MÓVEL - 2	1.11	- GERADOR DE AR ZERO C/ CATALISADOR				
652	MÁQUINAS E EQUIPAMENTOS	CAMAÇARI	CETREL	ESTAÇÃO DE MONITORAMENTO	ESTAÇÃO MÓVEL - 2	1.12	- GERADOR DE HIDROGENIO - I.J H2 - GENERATOR				
653	MÁQUINAS E EQUIPAMENTOS	CAMAÇARI	CETREL	ESTAÇÃO DE MONITORAMENTO	ESTAÇÃO MÓVEL - 2	1.13	- MASTRO TELESCOPICO - IVF - MAST (10M)				
654	MÁQUINAS E EQUIPAMENTOS	CAMAÇARI	CETREL	ESTAÇÃO DE MONITORAMENTO	ESTAÇÃO MÓVEL - 2	1.14	- MODULO EXTERNO CTRS - ID CTRS				
655	MÁQUINAS E EQUIPAMENTOS	CAMAÇARI	CETREL	ESTAÇÃO DE MONITORAMENTO	ESTAÇÃO MÓVEL - 2	1.15	- NO-BREAK				
656	MÁQUINAS E EQUIPAMENTOS	CAMAÇARI	CETREL	ESTAÇÃO DE MONITORAMENTO	ESTAÇÃO MÓVEL - 2	1.16	- SENSOR DE RADIAÇÃO SOLAR GLOBAL				
657	MÁQUINAS E EQUIPAMENTOS	CAMAÇARI	CETREL	ESTAÇÃO DE MONITORAMENTO	ESTAÇÃO MÓVEL - 2	1.17	- SENSOR DE RADIAÇÃO SOLAR UVA E UVB				
658	MÁQUINAS E EQUIPAMENTOS	CAMAÇARI	CETREL	ESTAÇÃO DE MONITORAMENTO	ESTAÇÃO MÓVEL - 2	1.18	- SENSOR DE TEMPERATURA E UMIDADE				
659	MÁQUINAS E EQUIPAMENTOS	CAMAÇARI	CETREL	ESTAÇÃO DE MONITORAMENTO	ESTAÇÃO MÓVEL - 2	1.19	- SENSOR ULTRASONICO - IVA - 2 AXIS				
660	MÁQUINAS E EQUIPAMENTOS	CAMAÇARI	CETREL	ESTAÇÃO DE MONITORAMENTO	ESTAÇÃO MÓVEL - 2	1.2	- ANALISADOR DE GAS - AC32M				
661	MÁQUINAS E EQUIPAMENTOS	CAMAÇARI	CETREL	ESTAÇÃO DE MONITORAMENTO	ESTAÇÃO MÓVEL - 2	1.20	- SISTEMA DE AMOSTRAGEM				
662	MÁQUINAS E EQUIPAMENTOS	CAMAÇARI	CETREL	ESTAÇÃO DE MONITORAMENTO	ESTAÇÃO MÓVEL - 2	1.21	- RACK				
663	MÁQUINAS E EQUIPAMENTOS	CAMAÇARI	CETREL	ESTAÇÃO DE MONITORAMENTO	ESTAÇÃO MÓVEL - 2	1.22	- UNIDADE CONDENSADORA				
664	MÁQUINAS E EQUIPAMENTOS	CAMAÇARI	CETREL	ESTAÇÃO DE MONITORAMENTO	ESTAÇÃO MÓVEL - 2	1.23	- UNIDADE EVAPORADORA				
665	MÁQUINAS E EQUIPAMENTOS	CAMAÇARI	CETREL	ESTAÇÃO DE MONITORAMENTO	ESTAÇÃO MÓVEL - 2	1.24	- COMPUTADOR INDUSTRIAL ADVANTECH				
666	MÁQUINAS E EQUIPAMENTOS	CAMAÇARI	CETREL	ESTAÇÃO DE MONITORAMENTO	ESTAÇÃO MÓVEL - 2	1.3	- ANALISADOR DE GAS - AF22M				
667	MÁQUINAS E EQUIPAMENTOS	CAMAÇARI	CETREL	ESTAÇÃO DE MONITORAMENTO	ESTAÇÃO MÓVEL - 2	1.4	- ANALISADOR DE GAS - CO12M				
668	MÁQUINAS E EQUIPAMENTOS	CAMAÇARI	CETREL	ESTAÇÃO DE MONITORAMENTO	ESTAÇÃO MÓVEL - 2	1.5	- ANALISADOR DE GAS - O342M				
669	MÁQUINAS E EQUIPAMENTOS	CAMAÇARI	CETREL	ESTAÇÃO DE MONITORAMENTO	ESTAÇÃO MÓVEL - 2	1.6	- ANALISADOR DE GAS STEX - VOC71M				
670	MÁQUINAS E EQUIPAMENTOS	CAMAÇARI	CETREL	ESTAÇÃO DE MONITORAMENTO	ESTAÇÃO MÓVEL - 2	1.7	- ANALISADOR DE HIDROCARBORETOS - HC51M				
671	MÁQUINAS E EQUIPAMENTOS	CAMAÇARI	CETREL	ESTAÇÃO DE MONITORAMENTO	ESTAÇÃO MÓVEL - 2	1.8	- ANALISADOR DE PARTICULAS - MP101M				
672	MÁQUINAS E EQUIPAMENTOS	CAMAÇARI	CETREL	ESTAÇÃO DE MONITORAMENTO	ESTAÇÃO MÓVEL - 2	1.9	- CALIBRADOR MULTIPONTO - CAMARA E TUBO PERMEACAO - MGC101L				
673	MÁQUINAS E EQUIPAMENTOS	CAMAÇARI	CETREL	ESTAÇÃO DE MONITORAMENTO	ESTAÇÃO MÓVEL - 3	1	ESTACAO DE MONITORAMENTO	387.600	0,4187	162.290	3
674	MÁQUINAS E EQUIPAMENTOS	CAMAÇARI	CETREL	ESTAÇÃO DE MONITORAMENTO	ESTAÇÃO MÓVEL - 3	1.1	- AMOSTRADOR SEQUENCIAL AUTOMATICO - PM162M				
675	MÁQUINAS E EQUIPAMENTOS	CAMAÇARI	CETREL	ESTAÇÃO DE MONITORAMENTO	ESTAÇÃO MÓVEL - 3	1.10	- CONTAINER				
676	MÁQUINAS E EQUIPAMENTOS	CAMAÇARI	CETREL	ESTAÇÃO DE MONITORAMENTO	ESTAÇÃO MÓVEL - 3	1.11	- GERADOR DE AR ZERO C/ CATALISADOR				
677	MÁQUINAS E EQUIPAMENTOS	CAMAÇARI	CETREL	ESTAÇÃO DE MONITORAMENTO	ESTAÇÃO MÓVEL - 3	1.12	- GERADOR DE HIDROGENIO - I.J H2 - GENERATOR				
678	MÁQUINAS E EQUIPAMENTOS	CAMAÇARI	CETREL	ESTAÇÃO DE MONITORAMENTO	ESTAÇÃO MÓVEL - 3	1.13	- MASTRO TELESCOPICO - IVF - MAST (10M)				
679	MÁQUINAS E EQUIPAMENTOS	CAMAÇARI	CETREL	ESTAÇÃO DE MONITORAMENTO	ESTAÇÃO MÓVEL - 3	1.14	- MODULO EXTERNO CTRS - ID CTRS				
680	MÁQUINAS E EQUIPAMENTOS	CAMAÇARI	CETREL	ESTAÇÃO DE MONITORAMENTO	ESTAÇÃO MÓVEL - 3	1.15	- NO-BREAK				
681	MÁQUINAS E EQUIPAMENTOS	CAMAÇARI	CETREL	ESTAÇÃO DE MONITORAMENTO	ESTAÇÃO MÓVEL - 3	1.16	- SENSOR DE RADIAÇÃO SOLAR GLOBAL				
682	MÁQUINAS E EQUIPAMENTOS	CAMAÇARI	CETREL	ESTAÇÃO DE MONITORAMENTO	ESTAÇÃO MÓVEL - 3	1.17	- SENSOR DE RADIAÇÃO SOLAR UVA E UVB				
683	MÁQUINAS E EQUIPAMENTOS	CAMAÇARI	CETREL	ESTAÇÃO DE MONITORAMENTO	ESTAÇÃO MÓVEL - 3	1.18	- SENSOR DE TEMPERATURA E UMIDADE				
684	MÁQUINAS E EQUIPAMENTOS	CAMAÇARI	CETREL	ESTAÇÃO DE MONITORAMENTO	ESTAÇÃO MÓVEL - 3	1.19	- SENSOR ULTRASONICO - IVA - 2 AXIS				
685	MÁQUINAS E EQUIPAMENTOS	CAMAÇARI	CETREL	ESTAÇÃO DE MONITORAMENTO	ESTAÇÃO MÓVEL - 3	1.2	- ANALISADOR DE GAS - AC32M				
686	MÁQUINAS E EQUIPAMENTOS	CAMAÇARI	CETREL	ESTAÇÃO DE MONITORAMENTO	ESTAÇÃO MÓVEL - 3	1.20	- SISTEMA DE AMOSTRAGEM				
687	MÁQUINAS E EQUIPAMENTOS	CAMAÇARI	CETREL	ESTAÇÃO DE MONITORAMENTO	ESTAÇÃO MÓVEL - 3	1.21	- RACK				
688	MÁQUINAS E EQUIPAMENTOS	CAMAÇARI	CETREL	ESTAÇÃO DE MONITORAMENTO	ESTAÇÃO MÓVEL - 3	1.22	- UNIDADE CONDENSADORA				
689	MÁQUINAS E EQUIPAMENTOS	CAMAÇARI	CETREL	ESTAÇÃO DE MONITORAMENTO	ESTAÇÃO MÓVEL - 3	1.23	- UNIDADE EVAPORADORA				
690	MÁQUINAS E EQUIPAMENTOS	CAMAÇARI	CETREL	ESTAÇÃO DE MONITORAMENTO	ESTAÇÃO MÓVEL - 3	1.24	- COMPUTADOR INDUSTRIAL ADVANTECH				
691	MÁQUINAS E EQUIPAMENTOS	CAMAÇARI	CETREL	ESTAÇÃO DE MONITORAMENTO	ESTAÇÃO MÓVEL - 3	1.3	- ANALISADOR DE GAS - AF22M				

Item	Grupo de bens	Local	Empresa	Área	Sub-área	TAG	Descrição Física	Valor de Reposição	Coefficiente de Deprec. (Kd)	Valor de Mercado	Vida Útil Reman.
692	MÁQUINAS E EQUIPAMENTOS	CAMAÇARI	CETREL	ESTACÃO DE MONITORAMENTO	ESTACÃO MÓVEL - 3	1.4	- ANALISADOR DE GAS - CO12M	510.000	0,4187	213.540	3
693	MÁQUINAS E EQUIPAMENTOS	CAMAÇARI	CETREL	ESTACÃO DE MONITORAMENTO	ESTACÃO MÓVEL - 3	1.5	- ANALISADOR DE GAS - O342M				
694	MÁQUINAS E EQUIPAMENTOS	CAMAÇARI	CETREL	ESTACÃO DE MONITORAMENTO	ESTACÃO MÓVEL - 3	1.6	- ANALISADOR DE GAS STEX - VOC71M				
695	MÁQUINAS E EQUIPAMENTOS	CAMAÇARI	CETREL	ESTACÃO DE MONITORAMENTO	ESTACÃO MÓVEL - 3	1.7	- ANALISADOR DE HIDROCARBORETOS - HC51M				
696	MÁQUINAS E EQUIPAMENTOS	CAMAÇARI	CETREL	ESTACÃO DE MONITORAMENTO	ESTACÃO MÓVEL - 3	1.8	- ANALISADOR DE PARTICULAS - MP101M				
697	MÁQUINAS E EQUIPAMENTOS	CAMAÇARI	CETREL	ESTACÃO DE MONITORAMENTO	ESTACÃO MÓVEL - 3	1.9	- CALIBRADOR MULTIPONTO - CAMARA E TUBO PERMEACAO - MGC101L				
698	MÁQUINAS E EQUIPAMENTOS	CAMAÇARI	CETREL	ESTACÃO DE MONITORAMENTO	LARGO DOS MARES	1	ESTACAO DE MONITORAMENTO				
699	MÁQUINAS E EQUIPAMENTOS	CAMAÇARI	CETREL	ESTACÃO DE MONITORAMENTO	LARGO DOS MARES	1.1	- AMOSTRADOR SEQUENCIAL AUTOMATICO - PM162M				
700	MÁQUINAS E EQUIPAMENTOS	CAMAÇARI	CETREL	ESTACÃO DE MONITORAMENTO	LARGO DOS MARES	1.10	- CONTAINER				
701	MÁQUINAS E EQUIPAMENTOS	CAMAÇARI	CETREL	ESTACÃO DE MONITORAMENTO	LARGO DOS MARES	1.11	- GERADOR DE AR ZERO C/ CATALISADOR				
702	MÁQUINAS E EQUIPAMENTOS	CAMAÇARI	CETREL	ESTACÃO DE MONITORAMENTO	LARGO DOS MARES	1.12	- GERADOR DE HIDROGENIO - I.J H2 - GENERATOR	510.000	0,4187	213.540	3
703	MÁQUINAS E EQUIPAMENTOS	CAMAÇARI	CETREL	ESTACÃO DE MONITORAMENTO	LARGO DOS MARES	1.13	- MASTRO TELESCOPICO - IVF - MAST (10M)				
704	MÁQUINAS E EQUIPAMENTOS	CAMAÇARI	CETREL	ESTACÃO DE MONITORAMENTO	LARGO DOS MARES	1.14	- MODULO EXTERNO CTRS - ID CTRS				
705	MÁQUINAS E EQUIPAMENTOS	CAMAÇARI	CETREL	ESTACÃO DE MONITORAMENTO	LARGO DOS MARES	1.15	- NO-BREAK				
706	MÁQUINAS E EQUIPAMENTOS	CAMAÇARI	CETREL	ESTACÃO DE MONITORAMENTO	LARGO DOS MARES	1.16	- SENSOR DE RADIACAO SOLAR GLOBAL				
707	MÁQUINAS E EQUIPAMENTOS	CAMAÇARI	CETREL	ESTACÃO DE MONITORAMENTO	LARGO DOS MARES	1.17	- SENSOR DE RADIACAO SOLAR UVA E UVB				
708	MÁQUINAS E EQUIPAMENTOS	CAMAÇARI	CETREL	ESTACÃO DE MONITORAMENTO	LARGO DOS MARES	1.18	- SENSOR DE TEMPERATURA E UMIDADE				
709	MÁQUINAS E EQUIPAMENTOS	CAMAÇARI	CETREL	ESTACÃO DE MONITORAMENTO	LARGO DOS MARES	1.19	- SENSOR ULTRASONICO - IVA - 2 AXIS				
710	MÁQUINAS E EQUIPAMENTOS	CAMAÇARI	CETREL	ESTACÃO DE MONITORAMENTO	LARGO DOS MARES	1.2	- ANALISADOR DE GAS - AC32M				
711	MÁQUINAS E EQUIPAMENTOS	CAMAÇARI	CETREL	ESTACÃO DE MONITORAMENTO	LARGO DOS MARES	1.20	- SISTEMA DE AMOSTRAGEM				
712	MÁQUINAS E EQUIPAMENTOS	CAMAÇARI	CETREL	ESTACÃO DE MONITORAMENTO	LARGO DOS MARES	1.21	- RACK	510.000	0,4187	213.540	3
713	MÁQUINAS E EQUIPAMENTOS	CAMAÇARI	CETREL	ESTACÃO DE MONITORAMENTO	LARGO DOS MARES	1.22	- UNIDADE CONDENSADORA				
714	MÁQUINAS E EQUIPAMENTOS	CAMAÇARI	CETREL	ESTACÃO DE MONITORAMENTO	LARGO DOS MARES	1.23	- UNIDADE EVAPORADORA				
715	MÁQUINAS E EQUIPAMENTOS	CAMAÇARI	CETREL	ESTACÃO DE MONITORAMENTO	LARGO DOS MARES	1.24	- COMPUTADOR INDUSTRIAL ADVANTECH				
716	MÁQUINAS E EQUIPAMENTOS	CAMAÇARI	CETREL	ESTACÃO DE MONITORAMENTO	LARGO DOS MARES	1.3	- ANALISADOR DE GAS - AF22M				
717	MÁQUINAS E EQUIPAMENTOS	CAMAÇARI	CETREL	ESTACÃO DE MONITORAMENTO	LARGO DOS MARES	1.4	- ANALISADOR DE GAS - CO12M				
718	MÁQUINAS E EQUIPAMENTOS	CAMAÇARI	CETREL	ESTACÃO DE MONITORAMENTO	LARGO DOS MARES	1.5	- ANALISADOR DE GAS - O342M				
719	MÁQUINAS E EQUIPAMENTOS	CAMAÇARI	CETREL	ESTACÃO DE MONITORAMENTO	LARGO DOS MARES	1.6	- ANALISADOR DE GAS STEX - VOC71M				
720	MÁQUINAS E EQUIPAMENTOS	CAMAÇARI	CETREL	ESTACÃO DE MONITORAMENTO	LARGO DOS MARES	1.7	- ANALISADOR DE HIDROCARBORETOS - HC51M				
721	MÁQUINAS E EQUIPAMENTOS	CAMAÇARI	CETREL	ESTACÃO DE MONITORAMENTO	LARGO DOS MARES	1.8	- ANALISADOR DE PARTICULAS - MP101M				
722	MÁQUINAS E EQUIPAMENTOS	CAMAÇARI	CETREL	ESTACÃO DE MONITORAMENTO	LARGO DOS MARES	1.9	- CALIBRADOR MULTIPONTO - CAMARA E TUBO PERMEACAO - MGC101L	510.000	0,4187	213.540	3
723	MÁQUINAS E EQUIPAMENTOS	SSA	CETREL	ESTACÃO DE MONITORAMENTO	ITAIGARA	1	ESTACAO DE MONITORAMENTO				
724	MÁQUINAS E EQUIPAMENTOS	CAMAÇARI	CETREL	ESTACÃO DE MONITORAMENTO	ITAIGARA	1.1	- AMOSTRADOR SEQUENCIAL AUTOMATICO - PM162M				
725	MÁQUINAS E EQUIPAMENTOS	CAMAÇARI	CETREL	ESTACÃO DE MONITORAMENTO	ITAIGARA	1.10	- CONTAINER				
726	MÁQUINAS E EQUIPAMENTOS	CAMAÇARI	CETREL	ESTACÃO DE MONITORAMENTO	ITAIGARA	1.11	- GERADOR DE AR ZERO C/ CATALISADOR				
727	MÁQUINAS E EQUIPAMENTOS	CAMAÇARI	CETREL	ESTACÃO DE MONITORAMENTO	ITAIGARA	1.12	- GERADOR DE HIDROGENIO - I.J H2 - GENERATOR				
728	MÁQUINAS E EQUIPAMENTOS	CAMAÇARI	CETREL	ESTACÃO DE MONITORAMENTO	ITAIGARA	1.13	- MASTRO TELESCOPICO - IVF - MAST (10M)				
729	MÁQUINAS E EQUIPAMENTOS	CAMAÇARI	CETREL	ESTACÃO DE MONITORAMENTO	ITAIGARA	1.14	- MODULO EXTERNO CTRS - ID CTRS				
730	MÁQUINAS E EQUIPAMENTOS	CAMAÇARI	CETREL	ESTACÃO DE MONITORAMENTO	ITAIGARA	1.15	- NO-BREAK				
731	MÁQUINAS E EQUIPAMENTOS	CAMAÇARI	CETREL	ESTACÃO DE MONITORAMENTO	ITAIGARA	1.16	- SENSOR DE RADIACAO SOLAR GLOBAL				
732	MÁQUINAS E EQUIPAMENTOS	CAMAÇARI	CETREL	ESTACÃO DE MONITORAMENTO	ITAIGARA	1.17	- SENSOR DE RADIACAO SOLAR UVA E UVB	510.000	0,4187	213.540	3
733	MÁQUINAS E EQUIPAMENTOS	CAMAÇARI	CETREL	ESTACÃO DE MONITORAMENTO	ITAIGARA	1.18	- SENSOR DE TEMPERATURA E UMIDADE				
734	MÁQUINAS E EQUIPAMENTOS	CAMAÇARI	CETREL	ESTACÃO DE MONITORAMENTO	ITAIGARA	1.19	- SENSOR ULTRASONICO - IVA - 2 AXIS				
735	MÁQUINAS E EQUIPAMENTOS	CAMAÇARI	CETREL	ESTACÃO DE MONITORAMENTO	ITAIGARA	1.2	- ANALISADOR DE GAS - AC32M				
736	MÁQUINAS E EQUIPAMENTOS	CAMAÇARI	CETREL	ESTACÃO DE MONITORAMENTO	ITAIGARA	1.20	- SISTEMA DE AMOSTRAGEM				
737	MÁQUINAS E EQUIPAMENTOS	CAMAÇARI	CETREL	ESTACÃO DE MONITORAMENTO	ITAIGARA	1.21	- RACK				
738	MÁQUINAS E EQUIPAMENTOS	CAMAÇARI	CETREL	ESTACÃO DE MONITORAMENTO	ITAIGARA	1.22	- UNIDADE CONDENSADORA				
739	MÁQUINAS E EQUIPAMENTOS	CAMAÇARI	CETREL	ESTACÃO DE MONITORAMENTO	ITAIGARA	1.23	- UNIDADE EVAPORADORA				
740	MÁQUINAS E EQUIPAMENTOS	CAMAÇARI	CETREL	ESTACÃO DE MONITORAMENTO	ITAIGARA	1.24	- COMPUTADOR INDUSTRIAL ADVANTECH				
741	MÁQUINAS E EQUIPAMENTOS	CAMAÇARI	CETREL	ESTACÃO DE MONITORAMENTO	ITAIGARA	1.3	- ANALISADOR DE GAS - AF22M				
742	MÁQUINAS E EQUIPAMENTOS	CAMAÇARI	CETREL	ESTACÃO DE MONITORAMENTO	ITAIGARA	1.4	- ANALISADOR DE GAS - CO12M	510.000	0,4187	213.540	3
743	MÁQUINAS E EQUIPAMENTOS	CAMAÇARI	CETREL	ESTACÃO DE MONITORAMENTO	ITAIGARA	1.5	- ANALISADOR DE GAS - O342M				
744	MÁQUINAS E EQUIPAMENTOS	CAMAÇARI	CETREL	ESTACÃO DE MONITORAMENTO	ITAIGARA	1.6	- ANALISADOR DE GAS STEX - VOC71M				
745	MÁQUINAS E EQUIPAMENTOS	CAMAÇARI	CETREL	ESTACÃO DE MONITORAMENTO	ITAIGARA	1.7	- ANALISADOR DE HIDROCARBORETOS - HC51M				
746	MÁQUINAS E EQUIPAMENTOS	CAMAÇARI	CETREL	ESTACÃO DE MONITORAMENTO	ITAIGARA	1.8	- ANALISADOR DE PARTICULAS - MP101M				
747	MÁQUINAS E EQUIPAMENTOS	CAMAÇARI	CETREL	ESTACÃO DE MONITORAMENTO	ITAIGARA	1.9	- CALIBRADOR MULTIPONTO - CAMARA E TUBO PERMEACAO - MGC101L				
748	MÁQUINAS E EQUIPAMENTOS	SSA	CETREL	ESTACÃO DE MONITORAMENTO	BARROS REIS	1	ESTACAO DE MONITORAMENTO				
749	MÁQUINAS E EQUIPAMENTOS	CAMAÇARI	CETREL	ESTACÃO DE MONITORAMENTO	BARROS REIS	1.1	- AMOSTRADOR SEQUENCIAL AUTOMATICO - PM162M				
750	MÁQUINAS E EQUIPAMENTOS	CAMAÇARI	CETREL	ESTACÃO DE MONITORAMENTO	BARROS REIS	1.10	- CONTAINER				
751	MÁQUINAS E EQUIPAMENTOS	CAMAÇARI	CETREL	ESTACÃO DE MONITORAMENTO	BARROS REIS	1.11	- GERADOR DE AR ZERO C/ CATALISADOR				
752	MÁQUINAS E EQUIPAMENTOS	CAMAÇARI	CETREL	ESTACÃO DE MONITORAMENTO	BARROS REIS	1.12	- GERADOR DE HIDROGENIO - I.J H2 - GENERATOR	510.000	0,4187	213.540	3
753	MÁQUINAS E EQUIPAMENTOS	CAMAÇARI	CETREL	ESTACÃO DE MONITORAMENTO	BARROS REIS	1.13	- MASTRO TELESCOPICO - IVF - MAST (10M)				
754	MÁQUINAS E EQUIPAMENTOS	CAMAÇARI	CETREL	ESTACÃO DE MONITORAMENTO	BARROS REIS	1.14	- MODULO EXTERNO CTRS - ID CTRS				
755	MÁQUINAS E EQUIPAMENTOS	CAMAÇARI	CETREL	ESTACÃO DE MONITORAMENTO	BARROS REIS	1.15	- NO-BREAK				
756	MÁQUINAS E EQUIPAMENTOS	CAMAÇARI	CETREL	ESTACÃO DE MONITORAMENTO	BARROS REIS	1.16	- SENSOR DE RADIACAO SOLAR GLOBAL				
757	MÁQUINAS E EQUIPAMENTOS	CAMAÇARI	CETREL	ESTACÃO DE MONITORAMENTO	BARROS REIS	1.17	- SENSOR DE RADIACAO SOLAR UVA E UVB				
758	MÁQUINAS E EQUIPAMENTOS	CAMAÇARI	CETREL	ESTACÃO DE MONITORAMENTO	BARROS REIS	1.18	- SENSOR DE TEMPERATURA E UMIDADE				
759	MÁQUINAS E EQUIPAMENTOS	CAMAÇARI	CETREL	ESTACÃO DE MONITORAMENTO	BARROS REIS	1.19	- SENSOR ULTRASONICO - IVA - 2 AXIS				
760	MÁQUINAS E EQUIPAMENTOS	CAMAÇARI	CETREL	ESTACÃO DE MONITORAMENTO	BARROS REIS	1.2	- ANALISADOR DE GAS - AC32M				
761	MÁQUINAS E EQUIPAMENTOS	CAMAÇARI	CETREL	ESTACÃO DE MONITORAMENTO	BARROS REIS	1.20	- SISTEMA DE AMOSTRAGEM				
762	MÁQUINAS E EQUIPAMENTOS	CAMAÇARI	CETREL	ESTACÃO DE MONITORAMENTO	BARROS REIS	1.21	- RACK	510.000	0,4187	213.540	3
763	MÁQUINAS E EQUIPAMENTOS	CAMAÇARI	CETREL	ESTACÃO DE MONITORAMENTO	BARROS REIS	1.22	- UNIDADE CONDENSADORA				
764	MÁQUINAS E EQUIPAMENTOS	CAMAÇARI	CETREL	ESTACÃO DE MONITORAMENTO	BARROS REIS	1.23	- UNIDADE EVAPORADORA				
765	MÁQUINAS E EQUIPAMENTOS	CAMAÇARI	CETREL	ESTACÃO DE MONITORAMENTO	BARROS REIS	1.24	- COMPUTADOR INDUSTRIAL ADVANTECH				

Item	Grupo de bens	Local	Empresa	Área	Sub-área	TAG	Descrição Física	Valor de Reposição	Coefficiente de Deprec. (Kd)	Valor de Mercado	Vida Útil Reman.
766	MÁQUINAS E EQUIPAMENTOS	CAMAÇARI	CETREL	ESTACÃO DE MONITORAMENTO	BARROS REIS	1.3	- ANALISADOR DE GAS - AF22M				
767	MÁQUINAS E EQUIPAMENTOS	CAMAÇARI	CETREL	ESTACÃO DE MONITORAMENTO	BARROS REIS	1.4	- ANALISADOR DE GAS - CO12M				
768	MÁQUINAS E EQUIPAMENTOS	CAMAÇARI	CETREL	ESTACÃO DE MONITORAMENTO	BARROS REIS	1.5	- ANALISADOR DE GAS - O342M				
769	MÁQUINAS E EQUIPAMENTOS	CAMAÇARI	CETREL	ESTACÃO DE MONITORAMENTO	BARROS REIS	1.6	- ANALISADOR DE GAS STEX - VOC71M				
770	MÁQUINAS E EQUIPAMENTOS	CAMAÇARI	CETREL	ESTACÃO DE MONITORAMENTO	BARROS REIS	1.7	- ANALISADOR DE HIDROCARBORETOS - HC51M				
771	MÁQUINAS E EQUIPAMENTOS	CAMAÇARI	CETREL	ESTACÃO DE MONITORAMENTO	BARROS REIS	1.8	- ANALISADOR DE PARTICULAS - MP101M				
772	MÁQUINAS E EQUIPAMENTOS	CAMAÇARI	CETREL	ESTACÃO DE MONITORAMENTO	BARROS REIS	1.9	- CALIBRADOR MULTIPONTO - CAMARA E TUBO PERMEACAO - MGC101L				
773	MÁQUINAS E EQUIPAMENTOS	SSA	CETREL	ESTACÃO DE MONITORAMENTO	DETRAN	1	ESTACAO DE MONITORAMENTO	510.000	0,4187	213.540	3
774	MÁQUINAS E EQUIPAMENTOS	CAMAÇARI	CETREL	ESTACÃO DE MONITORAMENTO	DETRAN	1.1	- AMOSTRADOR SEQUENCIAL AUTOMATICO - PM162M				
775	MÁQUINAS E EQUIPAMENTOS	CAMAÇARI	CETREL	ESTACÃO DE MONITORAMENTO	DETRAN	1.10	- CONTAINER				
776	MÁQUINAS E EQUIPAMENTOS	CAMAÇARI	CETREL	ESTACÃO DE MONITORAMENTO	DETRAN	1.11	- GERADOR DE AR ZERO C/ CATALISADOR				
777	MÁQUINAS E EQUIPAMENTOS	CAMAÇARI	CETREL	ESTACÃO DE MONITORAMENTO	DETRAN	1.12	- GERADOR DE HIDROGENIO - I.J H2 - GENERATOR				
778	MÁQUINAS E EQUIPAMENTOS	CAMAÇARI	CETREL	ESTACÃO DE MONITORAMENTO	DETRAN	1.13	- MASTRO TELESCOPICO - IVF - MAST (10M)				
779	MÁQUINAS E EQUIPAMENTOS	CAMAÇARI	CETREL	ESTACÃO DE MONITORAMENTO	DETRAN	1.14	- MODULO EXTERNO CTRS - ID CTRS				
780	MÁQUINAS E EQUIPAMENTOS	CAMAÇARI	CETREL	ESTACÃO DE MONITORAMENTO	DETRAN	1.15	- NO-BREAK				
781	MÁQUINAS E EQUIPAMENTOS	CAMAÇARI	CETREL	ESTACÃO DE MONITORAMENTO	DETRAN	1.16	- SENSOR DE RADIACAO SOLAR GLOBAL				
782	MÁQUINAS E EQUIPAMENTOS	CAMAÇARI	CETREL	ESTACÃO DE MONITORAMENTO	DETRAN	1.17	- SENSOR DE RADIACAO SOLAR UVA E UVB				
783	MÁQUINAS E EQUIPAMENTOS	CAMAÇARI	CETREL	ESTACÃO DE MONITORAMENTO	DETRAN	1.18	- SENSOR DE TEMPERATURA E UMIDADE				
784	MÁQUINAS E EQUIPAMENTOS	CAMAÇARI	CETREL	ESTACÃO DE MONITORAMENTO	DETRAN	1.19	- SENSOR ULTRASONICO - IVA - 2 AXIS				
785	MÁQUINAS E EQUIPAMENTOS	CAMAÇARI	CETREL	ESTACÃO DE MONITORAMENTO	DETRAN	1.2	- ANALISADOR DE GAS - AC32M				
786	MÁQUINAS E EQUIPAMENTOS	CAMAÇARI	CETREL	ESTACÃO DE MONITORAMENTO	DETRAN	1.20	- SISTEMA DE AMOSTRAGEM				
787	MÁQUINAS E EQUIPAMENTOS	CAMAÇARI	CETREL	ESTACÃO DE MONITORAMENTO	DETRAN	1.21	- RACK				
788	MÁQUINAS E EQUIPAMENTOS	CAMAÇARI	CETREL	ESTACÃO DE MONITORAMENTO	DETRAN	1.22	- UNIDADE CONDENSADORA				
789	MÁQUINAS E EQUIPAMENTOS	CAMAÇARI	CETREL	ESTACÃO DE MONITORAMENTO	DETRAN	1.23	- UNIDADE EVAPORADORA				
790	MÁQUINAS E EQUIPAMENTOS	CAMAÇARI	CETREL	ESTACÃO DE MONITORAMENTO	DETRAN	1.24	- COMPUTADOR INDUSTRIAL ADVANTECH				
791	MÁQUINAS E EQUIPAMENTOS	CAMAÇARI	CETREL	ESTACÃO DE MONITORAMENTO	DETRAN	1.3	- ANALISADOR DE GAS - AF22M				
792	MÁQUINAS E EQUIPAMENTOS	CAMAÇARI	CETREL	ESTACÃO DE MONITORAMENTO	DETRAN	1.4	- ANALISADOR DE GAS - CO12M				
793	MÁQUINAS E EQUIPAMENTOS	CAMAÇARI	CETREL	ESTACÃO DE MONITORAMENTO	DETRAN	1.5	- ANALISADOR DE GAS - O342M				
794	MÁQUINAS E EQUIPAMENTOS	CAMAÇARI	CETREL	ESTACÃO DE MONITORAMENTO	DETRAN	1.6	- ANALISADOR DE GAS STEX - VOC71M				
795	MÁQUINAS E EQUIPAMENTOS	CAMAÇARI	CETREL	ESTACÃO DE MONITORAMENTO	DETRAN	1.7	- ANALISADOR DE HIDROCARBORETOS - HC51M				
796	MÁQUINAS E EQUIPAMENTOS	CAMAÇARI	CETREL	ESTACÃO DE MONITORAMENTO	DETRAN	1.8	- ANALISADOR DE PARTICULAS - MP101M				
797	MÁQUINAS E EQUIPAMENTOS	CAMAÇARI	CETREL	ESTACÃO DE MONITORAMENTO	DETRAN	1.9	- CALIBRADOR MULTIPONTO - CAMARA E TUBO PERMEACAO - MGC101L				
798	MÁQUINAS E EQUIPAMENTOS	CAMAÇARI	CETREL	ESTACÃO DE MONITORAMENTO	MILLENIUM	1	ESTACAO DE MONITORAMENTO	510.000	0,4187	213.540	3
799	MÁQUINAS E EQUIPAMENTOS	CAMAÇARI	CETREL	ESTACÃO DE MONITORAMENTO	MILLENIUM	1.1	- AMOSTRADOR SEQUENCIAL AUTOMATICO - PM162M				
800	MÁQUINAS E EQUIPAMENTOS	CAMAÇARI	CETREL	ESTACÃO DE MONITORAMENTO	MILLENIUM	1.10	- CONTAINER				
801	MÁQUINAS E EQUIPAMENTOS	CAMAÇARI	CETREL	ESTACÃO DE MONITORAMENTO	MILLENIUM	1.11	- GERADOR DE AR ZERO C/ CATALISADOR				
802	MÁQUINAS E EQUIPAMENTOS	CAMAÇARI	CETREL	ESTACÃO DE MONITORAMENTO	MILLENIUM	1.12	- GERADOR DE HIDROGENIO - I.J H2 - GENERATOR				
803	MÁQUINAS E EQUIPAMENTOS	CAMAÇARI	CETREL	ESTACÃO DE MONITORAMENTO	MILLENIUM	1.13	- MASTRO TELESCOPICO - IVF - MAST (10M)				
804	MÁQUINAS E EQUIPAMENTOS	CAMAÇARI	CETREL	ESTACÃO DE MONITORAMENTO	MILLENIUM	1.14	- MODULO EXTERNO CTRS - ID CTRS				
805	MÁQUINAS E EQUIPAMENTOS	CAMAÇARI	CETREL	ESTACÃO DE MONITORAMENTO	MILLENIUM	1.15	- NO-BREAK				
806	MÁQUINAS E EQUIPAMENTOS	CAMAÇARI	CETREL	ESTACÃO DE MONITORAMENTO	MILLENIUM	1.16	- SENSOR DE RADIACAO SOLAR GLOBAL				
807	MÁQUINAS E EQUIPAMENTOS	CAMAÇARI	CETREL	ESTACÃO DE MONITORAMENTO	MILLENIUM	1.17	- SENSOR DE RADIACAO SOLAR UVA E UVB				
808	MÁQUINAS E EQUIPAMENTOS	CAMAÇARI	CETREL	ESTACÃO DE MONITORAMENTO	MILLENIUM	1.18	- SENSOR DE TEMPERATURA E UMIDADE				
809	MÁQUINAS E EQUIPAMENTOS	CAMAÇARI	CETREL	ESTACÃO DE MONITORAMENTO	MILLENIUM	1.19	- SENSOR ULTRASONICO - IVA - 2 AXIS				
810	MÁQUINAS E EQUIPAMENTOS	CAMAÇARI	CETREL	ESTACÃO DE MONITORAMENTO	MILLENIUM	1.2	- ANALISADOR DE GAS - AC32M				
811	MÁQUINAS E EQUIPAMENTOS	CAMAÇARI	CETREL	ESTACÃO DE MONITORAMENTO	MILLENIUM	1.20	- SISTEMA DE AMOSTRAGEM				
812	MÁQUINAS E EQUIPAMENTOS	CAMAÇARI	CETREL	ESTACÃO DE MONITORAMENTO	MILLENIUM	1.21	- RACK				
813	MÁQUINAS E EQUIPAMENTOS	CAMAÇARI	CETREL	ESTACÃO DE MONITORAMENTO	MILLENIUM	1.22	- UNIDADE CONDENSADORA				
814	MÁQUINAS E EQUIPAMENTOS	CAMAÇARI	CETREL	ESTACÃO DE MONITORAMENTO	MILLENIUM	1.23	- UNIDADE EVAPORADORA				
815	MÁQUINAS E EQUIPAMENTOS	CAMAÇARI	CETREL	ESTACÃO DE MONITORAMENTO	MILLENIUM	1.24	- COMPUTADOR INDUSTRIAL ADVANTECH				
816	MÁQUINAS E EQUIPAMENTOS	CAMAÇARI	CETREL	ESTACÃO DE MONITORAMENTO	MILLENIUM	1.3	- ANALISADOR DE GAS - AF22M				
817	MÁQUINAS E EQUIPAMENTOS	CAMAÇARI	CETREL	ESTACÃO DE MONITORAMENTO	MILLENIUM	1.4	- ANALISADOR DE GAS - CO12M				
818	MÁQUINAS E EQUIPAMENTOS	CAMAÇARI	CETREL	ESTACÃO DE MONITORAMENTO	MILLENIUM	1.5	- ANALISADOR DE GAS - O342M				
819	MÁQUINAS E EQUIPAMENTOS	CAMAÇARI	CETREL	ESTACÃO DE MONITORAMENTO	MILLENIUM	1.6	- ANALISADOR DE GAS STEX - VOC71M				
820	MÁQUINAS E EQUIPAMENTOS	CAMAÇARI	CETREL	ESTACÃO DE MONITORAMENTO	MILLENIUM	1.7	- ANALISADOR DE HIDROCARBORETOS - HC51M				
821	MÁQUINAS E EQUIPAMENTOS	CAMAÇARI	CETREL	ESTACÃO DE MONITORAMENTO	MILLENIUM	1.8	- ANALISADOR DE PARTICULAS - MP101M				
822	MÁQUINAS E EQUIPAMENTOS	CAMAÇARI	CETREL	ESTACÃO DE MONITORAMENTO	MILLENIUM	1.9	- CALIBRADOR MULTIPONTO - CAMARA E TUBO PERMEACAO - MGC101L				
823	MÁQUINAS E EQUIPAMENTOS	SSA	CETREL	ESTACÃO DE MONITORAMENTO	PORTO DE ARATU	1	ESTACAO DE MONITORAMENTO	510.000	0,4187	213.540	3
824	MÁQUINAS E EQUIPAMENTOS	CAMAÇARI	CETREL	ESTACÃO DE MONITORAMENTO	PORTO DE ARATU	1.1	- AMOSTRADOR SEQUENCIAL AUTOMATICO - PM162M				
825	MÁQUINAS E EQUIPAMENTOS	CAMAÇARI	CETREL	ESTACÃO DE MONITORAMENTO	PORTO DE ARATU	1.10	- CONTAINER				
826	MÁQUINAS E EQUIPAMENTOS	CAMAÇARI	CETREL	ESTACÃO DE MONITORAMENTO	PORTO DE ARATU	1.11	- GERADOR DE AR ZERO C/ CATALISADOR				
827	MÁQUINAS E EQUIPAMENTOS	CAMAÇARI	CETREL	ESTACÃO DE MONITORAMENTO	PORTO DE ARATU	1.12	- GERADOR DE HIDROGENIO - I.J H2 - GENERATOR				
828	MÁQUINAS E EQUIPAMENTOS	CAMAÇARI	CETREL	ESTACÃO DE MONITORAMENTO	PORTO DE ARATU	1.13	- MASTRO TELESCOPICO - IVF - MAST (10M)				
829	MÁQUINAS E EQUIPAMENTOS	CAMAÇARI	CETREL	ESTACÃO DE MONITORAMENTO	PORTO DE ARATU	1.14	- MODULO EXTERNO CTRS - ID CTRS				
830	MÁQUINAS E EQUIPAMENTOS	CAMAÇARI	CETREL	ESTACÃO DE MONITORAMENTO	PORTO DE ARATU	1.15	- NO-BREAK				
831	MÁQUINAS E EQUIPAMENTOS	CAMAÇARI	CETREL	ESTACÃO DE MONITORAMENTO	PORTO DE ARATU	1.16	- SENSOR DE RADIACAO SOLAR GLOBAL				
832	MÁQUINAS E EQUIPAMENTOS	CAMAÇARI	CETREL	ESTACÃO DE MONITORAMENTO	PORTO DE ARATU	1.17	- SENSOR DE RADIACAO SOLAR UVA E UVB				
833	MÁQUINAS E EQUIPAMENTOS	CAMAÇARI	CETREL	ESTACÃO DE MONITORAMENTO	PORTO DE ARATU	1.18	- SENSOR DE TEMPERATURA E UMIDADE				
834	MÁQUINAS E EQUIPAMENTOS	CAMAÇARI	CETREL	ESTACÃO DE MONITORAMENTO	PORTO DE ARATU	1.19	- SENSOR ULTRASONICO - IVA - 2 AXIS				
835	MÁQUINAS E EQUIPAMENTOS	CAMAÇARI	CETREL	ESTACÃO DE MONITORAMENTO	PORTO DE ARATU	1.2	- ANALISADOR DE GAS - AC32M				
836	MÁQUINAS E EQUIPAMENTOS	CAMAÇARI	CETREL	ESTACÃO DE MONITORAMENTO	PORTO DE ARATU	1.20	- SISTEMA DE AMOSTRAGEM				
837	MÁQUINAS E EQUIPAMENTOS	CAMAÇARI	CETREL	ESTACÃO DE MONITORAMENTO	PORTO DE ARATU	1.21	- RACK				
838	MÁQUINAS E EQUIPAMENTOS	CAMAÇARI	CETREL	ESTACÃO DE MONITORAMENTO	PORTO DE ARATU	1.22	- UNIDADE CONDENSADORA				
839	MÁQUINAS E EQUIPAMENTOS	CAMAÇARI	CETREL	ESTACÃO DE MONITORAMENTO	PORTO DE ARATU	1.23	- UNIDADE EVAPORADORA				

Item	Grupo de bens	Local	Empresa	Área	Sub-área	TAG	Descrição Física	Valor de Reposição	Coefficiente de Deprec. (Kd)	Valor de Mercado	Vida Útil Reman.
840	MÁQUINAS E EQUIPAMENTOS	CAMAÇARI	CETREL	ESTACÃO DE MONITORAMENTO	PORTO DE ARATU	1.24	- COMPUTADOR INDUSTRIAL ADVANTECH	510.000	0,4187	213.540	3
841	MÁQUINAS E EQUIPAMENTOS	CAMAÇARI	CETREL	ESTACÃO DE MONITORAMENTO	PORTO DE ARATU	1.3	- ANALISADOR DE GAS - AF22M				
842	MÁQUINAS E EQUIPAMENTOS	CAMAÇARI	CETREL	ESTACÃO DE MONITORAMENTO	PORTO DE ARATU	1.4	- ANALISADOR DE GAS - CO12M				
843	MÁQUINAS E EQUIPAMENTOS	CAMAÇARI	CETREL	ESTACÃO DE MONITORAMENTO	PORTO DE ARATU	1.5	- ANALISADOR DE GAS - O342M				
844	MÁQUINAS E EQUIPAMENTOS	CAMAÇARI	CETREL	ESTACÃO DE MONITORAMENTO	PORTO DE ARATU	1.6	- ANALISADOR DE GAS STEX - VOC71M				
845	MÁQUINAS E EQUIPAMENTOS	CAMAÇARI	CETREL	ESTACÃO DE MONITORAMENTO	PORTO DE ARATU	1.7	- ANALISADOR DE HIDROCARBORETOS - HC51M				
846	MÁQUINAS E EQUIPAMENTOS	CAMAÇARI	CETREL	ESTACÃO DE MONITORAMENTO	PORTO DE ARATU	1.8	- ANALISADOR DE PARTICULAS - MP101M				
847	MÁQUINAS E EQUIPAMENTOS	CAMAÇARI	CETREL	ESTACÃO DE MONITORAMENTO	PORTO DE ARATU	1.9	- CALIBRADOR MULTIPONTO - CAMARA E TUBO PERMEACAO - MGC101L				
848	MÁQUINAS E EQUIPAMENTOS	CAMAÇARI	CETREL	ESTACÃO DE MONITORAMENTO	CÂMARA	1	ESTACAO DE MONITORAMENTO				
849	MÁQUINAS E EQUIPAMENTOS	CAMAÇARI	CETREL	ESTACÃO DE MONITORAMENTO	CÂMARA	1.1	- AMOSTRADOR SEQUENCIAL AUTOMATICO - PM162M				
850	MÁQUINAS E EQUIPAMENTOS	CAMAÇARI	CETREL	ESTACÃO DE MONITORAMENTO	CÂMARA	1.10	- CONTAINER				
851	MÁQUINAS E EQUIPAMENTOS	CAMAÇARI	CETREL	ESTACÃO DE MONITORAMENTO	CÂMARA	1.11	- GERADOR DE AR ZERO C/ CATALISADOR				
852	MÁQUINAS E EQUIPAMENTOS	CAMAÇARI	CETREL	ESTACÃO DE MONITORAMENTO	CÂMARA	1.12	- GERADOR DE HIDROGENIO - I.J H2 - GENERATOR				
853	MÁQUINAS E EQUIPAMENTOS	CAMAÇARI	CETREL	ESTACÃO DE MONITORAMENTO	CÂMARA	1.13	- MASTRO TELESCOPICO - IVF - MAST (10M)				
854	MÁQUINAS E EQUIPAMENTOS	CAMAÇARI	CETREL	ESTACÃO DE MONITORAMENTO	CÂMARA	1.14	- MODULO EXTERNO CTRS - ID CTRS				
855	MÁQUINAS E EQUIPAMENTOS	CAMAÇARI	CETREL	ESTACÃO DE MONITORAMENTO	CÂMARA	1.15	- NO-BREAK				
856	MÁQUINAS E EQUIPAMENTOS	CAMAÇARI	CETREL	ESTACÃO DE MONITORAMENTO	CÂMARA	1.16	- SENSOR DE RADIACAO SOLAR GLOBAL				
857	MÁQUINAS E EQUIPAMENTOS	CAMAÇARI	CETREL	ESTACÃO DE MONITORAMENTO	CÂMARA	1.17	- SENSOR DE RADIACAO SOLAR UVA E UVB				
858	MÁQUINAS E EQUIPAMENTOS	CAMAÇARI	CETREL	ESTACÃO DE MONITORAMENTO	CÂMARA	1.18	- SENSOR DE TEMPERATURA E UMIDADE				
859	MÁQUINAS E EQUIPAMENTOS	CAMAÇARI	CETREL	ESTACÃO DE MONITORAMENTO	CÂMARA	1.19	- SENSOR ULTRASONICO - IVA - 2 AXIS				
860	MÁQUINAS E EQUIPAMENTOS	CAMAÇARI	CETREL	ESTACÃO DE MONITORAMENTO	CÂMARA	1.2	- ANALISADOR DE GAS - AC32M				
861	MÁQUINAS E EQUIPAMENTOS	CAMAÇARI	CETREL	ESTACÃO DE MONITORAMENTO	CÂMARA	1.20	- SISTEMA DE AMOSTRAGEM				
862	MÁQUINAS E EQUIPAMENTOS	CAMAÇARI	CETREL	ESTACÃO DE MONITORAMENTO	CÂMARA	1.21	- RACK				
863	MÁQUINAS E EQUIPAMENTOS	CAMAÇARI	CETREL	ESTACÃO DE MONITORAMENTO	CÂMARA	1.22	- UNIDADE CONDENSADORA				
864	MÁQUINAS E EQUIPAMENTOS	CAMAÇARI	CETREL	ESTACÃO DE MONITORAMENTO	CÂMARA	1.23	- UNIDADE EVAPORADORA				
865	MÁQUINAS E EQUIPAMENTOS	CAMAÇARI	CETREL	ESTACÃO DE MONITORAMENTO	CÂMARA	1.24	- COMPUTADOR INDUSTRIAL ADVANTECH				
866	MÁQUINAS E EQUIPAMENTOS	CAMAÇARI	CETREL	ESTACÃO DE MONITORAMENTO	CÂMARA	1.3	- ANALISADOR DE GAS - AF22M				
867	MÁQUINAS E EQUIPAMENTOS	CAMAÇARI	CETREL	ESTACÃO DE MONITORAMENTO	CÂMARA	1.4	- ANALISADOR DE GAS - CO12M				
868	MÁQUINAS E EQUIPAMENTOS	CAMAÇARI	CETREL	ESTACÃO DE MONITORAMENTO	CÂMARA	1.5	- ANALISADOR DE GAS - O342M				
869	MÁQUINAS E EQUIPAMENTOS	CAMAÇARI	CETREL	ESTACÃO DE MONITORAMENTO	CÂMARA	1.6	- ANALISADOR DE GAS STEX - VOC71M				
870	MÁQUINAS E EQUIPAMENTOS	CAMAÇARI	CETREL	ESTACÃO DE MONITORAMENTO	CÂMARA	1.7	- ANALISADOR DE HIDROCARBORETOS - HC51M				
871	MÁQUINAS E EQUIPAMENTOS	CAMAÇARI	CETREL	ESTACÃO DE MONITORAMENTO	CÂMARA	1.8	- ANALISADOR DE PARTICULAS - MP101M				
872	MÁQUINAS E EQUIPAMENTOS	CAMAÇARI	CETREL	ESTACÃO DE MONITORAMENTO	CÂMARA	1.9	- CALIBRADOR MULTIPONTO - CAMARA E TUBO PERMEACAO - MGC101L				
873	MÁQUINAS E EQUIPAMENTOS	CAMAÇARI	CETREL	ETF 01	-	-	AMOSTRADOR DE EFLUENTES ISCO, MODELO 2900 SAMPLER, Nº 11570-030.	34.700	0,1724	5.990	2
874	MÁQUINAS E EQUIPAMENTOS	CAMAÇARI	CETREL	ETF 01	-	ETF1-BD-01	BOMBA DOSADORA OMEL, MODELO DMP 0-1, ANO 1995, ACIONADA POR MOTOR ELETRICO.	15.300	0,1834	2.810	2
875	MÁQUINAS E EQUIPAMENTOS	CAMAÇARI	CETREL	ETF 02	-	-	AMOSTRADOR DE EFLUENTES ISCO, MODELO 2900 SAMPLER.	34.700	0,1724	5.990	2
876	MÁQUINAS E EQUIPAMENTOS	CAMAÇARI	CETREL	ETF 02	-	ETF2-BD-02	BOMBA DOSADORA OMEL, MODELO DMP 0-1, Nº 136347, ANO 1995, ACIONADA POR MOTOR ELETRICO.	15.300	0,1834	2.810	2
877	MÁQUINAS E EQUIPAMENTOS	CAMAÇARI	CETREL	GEMAN	-	-	ESMERIL DE BANCADA.	640	0,1724	120	2
878	MÁQUINAS E EQUIPAMENTOS	CAMAÇARI	CETREL	GEMAN	-	-	ESTUFA QUIMIS.	4.000	0,1724	690	2
879	MÁQUINAS E EQUIPAMENTOS	CAMAÇARI	CETREL	GEMAN	-	-	PONTE ROLANTE DEMAG, CAPACIDADE DE 5 TON, VAO DE 10 M, ALTURA DE ELEVACAO 5 M, Nº 32429.	175.100	0,1724	30.190	2
880	MÁQUINAS E EQUIPAMENTOS	CAMAÇARI	CETREL	GEMAN	-	-	PRENSA HIDRAULICA MANUAL EVA, CAPACIDADE 200 T.	72.700	0,1724	12.540	2
881	MÁQUINAS E EQUIPAMENTOS	CAMAÇARI	CETREL	GEMAN	-	-	FURADEIRA DE BANCADA HELMO, MOD: FBS 16.	2.700	0,1724	470	2
882	MÁQUINAS E EQUIPAMENTOS	CAMAÇARI	CETREL	GEMAN	-	-	GUILHOTINA MANUAL BP, Nº 20640.	370	0,1724	70	2
883	MÁQUINAS E EQUIPAMENTOS	CAMAÇARI	CETREL	GEMAN	-	-	SERRA PARA TUBOS.	300	0,1724	60	2
884	MÁQUINAS E EQUIPAMENTOS	CAMAÇARI	CETREL	GEMAN	-	-	MAQUINA DE SOLDA EUTECTEC, 350 A	2.500	0,2779	700	3
885	MÁQUINAS E EQUIPAMENTOS	CAMAÇARI	CETREL	GEMAN	-	1112	PLAINA LIMADORA ZOCCA, MODELO PLZ350, Nº 02, ANO 1976.	61.500	0,1572	9.670	2
886	MÁQUINAS E EQUIPAMENTOS	CAMAÇARI	CETREL	GEMAN	-	20638	TORNO MECANICO ROMI, MODELO TORMAX 30B, Nº 1702194193, BARRAMENTO DE 3.000 MM.	94.600	0,1724	16.310	2
887	MÁQUINAS E EQUIPAMENTOS	CAMAÇARI	CETREL	GEMAN	-	2745	FURADEIRA KONE, MODELO K38, Nº 1032/78.	31.500	0,1724	5.440	2
888	MÁQUINAS E EQUIPAMENTOS	CAMAÇARI	CETREL	GEMAN	-	2746	ESMERIL DE COLUNA JOWA, MODELO MEB, Nº 70160, 2,50 CV.	600	0,1724	110	2
889	MÁQUINAS E EQUIPAMENTOS	CAMAÇARI	CETREL	GEMAN	-	7044	ESTUFA DE SECAGEM E ESTERILIZACAO FANEM, MODELO 320SE/5, Nº F18402, 5.200 W.	4.000	0,1724	690	2
890	MÁQUINAS E EQUIPAMENTOS	CAMAÇARI	CETREL	GEREM RESÍDUO (ADM)	-	TR-01	TRANSFORMADOR TRIFASICO, CEMEC N. 238924 POTENCIA: 75 TENSÃO DE ENTRADA: 13800 TENSÃO DE SAÍDA: 220	9.300	0,3651	3.400	5
891	MÁQUINAS E EQUIPAMENTOS	CAMAÇARI	CETREL	GEREM RESÍDUO (ANTIGA BOLLAND)	-	TR-07 (TR-740-01)	TRANSFORMADOR TRIFASICO, WEG N. 233670 POTENCIA: 300 KVA TENSÃO DE ENTRADA: 13800 TENSÃO DE SAÍDA: 380	66.100	0,3651	24.140	5
892	MÁQUINAS E EQUIPAMENTOS	CAMAÇARI	CETREL	GEREM RESÍDUO (ATERRO USUÁRIAS/MILLENIUN)	-	TR-10	TRANSFORMADOR TRIFASICO, N. POTENCIA: 45 TENSÃO DE ENTRADA: 13800 TENSÃO DE SAÍDA: 380	8.300	0,3651	3.040	5
893	MÁQUINAS E EQUIPAMENTOS	CAMAÇARI	CETREL	GEREM RESÍDUO (ATERRO USUÁRIAS/TIBRÁS)	-	TR-09	TRANSFORMADOR TRIFASICO, N. POTENCIA: 15 KVA TENSÃO DE ENTRADA: 13800 V TENSÃO DE SAÍDA: 380 V	4.300	0,3651	1.570	5
894	MÁQUINAS E EQUIPAMENTOS	CAMAÇARI	CETREL	GEREM RESÍDUO (BB INCÊNDIO DIESEL)	-	TR-05	TRANSFORMADOR TRIFASICO, CEMEC N. 309128 POTENCIA: 75 TENSÃO DE ENTRADA: 13800 TENSÃO DE SAÍDA: 380	9.300	0,3651	3.400	5
895	MÁQUINAS E EQUIPAMENTOS	CAMAÇARI	CETREL	GEREM RESÍDUO (BIOLAVAGEM)	-	TR-04	TRANSFORMADOR TRIFASICO, ROMAGNOLE N. 278792 POTENCIA: 75 TENSÃO DE ENTRADA: 13800 TENSÃO DE SAÍDA: 380	9.300	0,3651	3.400	5
896	MÁQUINAS E EQUIPAMENTOS	CAMAÇARI	CETREL	GEREM RESÍDUO (BRASKEN)	-	TR-12	TRANSFORMADOR TRIFASICO, N. POTENCIA: 45 TENSÃO DE ENTRADA: 13800 TENSÃO DE SAÍDA: 380	8.300	0,3651	3.040	5
897	MÁQUINAS E EQUIPAMENTOS	CAMAÇARI	CETREL	GEREM RESÍDUO (PÁTIO ASCAREL)	-	TR-03	TRANSFORMADOR TRIFASICO, WEG N. 189222 POTENCIA: 45 TENSÃO DE ENTRADA: 13800 V TENSÃO DE SAÍDA: 380 V	8.300	0,5174	4.300	8

Item	Grupo de bens	Local	Empresa	Área	Sub-área	TAG	Descrição Física	Valor de Reposição	Coefficiente de Deprec. (Kd)	Valor de Mercado	Vida Útil Reman.
898	MÁQUINAS E EQUIPAMENTOS	CAMAÇARI	CETREL	GEREM RESÍDUO (PLANTA BLEND)	-	TR-08 (TR-740-02)	TRANSFORMADOR TRIFASICO, CEMEC N. POTENCIA: 300 KVA TENSAO DE ENTRADA: 13800 V TENSAO DE SAIDA: 380 V	66.100	0,3651	24.140	5
899	MÁQUINAS E EQUIPAMENTOS	CAMAÇARI	CETREL	GEREM RESÍDUO (VALO 14)	-	TR-02	TRANSFORMADOR TRIFASICO, WEG N. 142321-2283 POTENCIA: 45 TENSAO DE ENTRADA: 13800 TENSAO DE SAIDA: 380	8.300	0,3651	3.040	5
900	MÁQUINAS E EQUIPAMENTOS	CAMAÇARI	CETREL	GEREM RESÍDUO (VALO C. METAIS)	-	TR-06	TRANSFORMADOR TRIFASICO, CEMEC N. 47115 POTENCIA: 45 TENSAO DE ENTRADA: 13800 TENSAO DE SAIDA: 380	8.300	0,3651	3.040	5
901	MÁQUINAS E EQUIPAMENTOS	CAMAÇARI	CETREL	INCINERAÇÃO	-	TF-142	TRANSFORMADOR TRIFASICO, WEG N. 142234 POTENCIA: 225 TENSAO DE ENTRADA: 13800 TENSAO DE SAIDA: 380	89.800	0,3651	32.790	5
902	MÁQUINAS E EQUIPAMENTOS	CAMAÇARI	CETREL	INCINERAÇÃO	-	TF-143	TRANSFORMADOR TRIFASICO, NATIVA N. NA0114A001 POTENCIA: 500 TENSAO DE ENTRADA: 32800 TENSAO DE SAIDA: 380	89.800	0,3651	32.790	5
903	MÁQUINAS E EQUIPAMENTOS	CAMAÇARI	CETREL	INCINERAÇÃO	-	TF-144-A	TRANSFORMADOR TRIFASICO, NATIVA N. NA0117A001 POTENCIA: 45 TENSAO DE ENTRADA: 33650 TENSAO DE SAIDA: 380	8.300	0,3651	3.040	5
904	MÁQUINAS E EQUIPAMENTOS	CAMAÇARI	CETREL	INCINERAÇÃO	-	TF-144-D	TRANSFORMADOR TRIFASICO, NATIVA N. NA0117A002 POTENCIA: 45 TENSAO DE ENTRADA: 34500 TENSAO DE SAIDA: 380	89.800	0,3651	32.790	5
905	MÁQUINAS E EQUIPAMENTOS	CAMAÇARI	CETREL	INCINERAÇÃO	-	TF-144-E	TRANSFORMADOR TRIFASICO, NATIVA N. NA0177A003 POTENCIA: 45 TENSAO DE ENTRADA: 34500 TENSAO DE SAIDA: 380	89.800	0,3651	32.790	5
906	MÁQUINAS E EQUIPAMENTOS	CAMAÇARI	CETREL	INCINERAÇÃO	-	TF-144-F	TRANSFORMADOR TRIFASICO, NATIVA N. NA0116A001 POTENCIA: 150 TENSAO DE ENTRADA: 34500 TENSAO DE SAIDA: 380	50.700	0,3651	18.520	5
907	MÁQUINAS E EQUIPAMENTOS	CAMAÇARI	CETREL	INCINERAÇÃO	-	TF-145	TRANSFORMADOR TRIFASICO, ITAIPU N. 30747 POTENCIA: 45 TENSAO DE ENTRADA: 34500 TENSAO DE SAIDA: 380	89.800	0,3651	32.790	5
908	MÁQUINAS E EQUIPAMENTOS	CAMAÇARI	CETREL	INCINERAÇÃO	-	TF-146	TRANSFORMADOR TRIFASICO, NATIVA N. 228450 POTENCIA: 75 TENSAO DE ENTRADA: 36226 TENSAO DE SAIDA: 380	9.300	0,3651	3.400	5
909	MÁQUINAS E EQUIPAMENTOS	CAMAÇARI	CETREL	INCINERAÇÃO/ A 600	-	TF-144-B	TRANSFORMADOR TRIFASICO, POTENCIA: 45 KVA TENSAO DE ENTRADA: 13800 V TENSAO DE SAIDA: 380 V	8.300	0,3651	3.040	5
910	MÁQUINAS E EQUIPAMENTOS	CAMAÇARI	CETREL	INCINERAÇÃO/REMOVIDO	-	TF-144-C	TRANSFORMADOR TRIFASICO, NATIVA N. NA0117A005 POTENCIA: 45 TENSAO DE ENTRADA: 34500 TENSAO DE SAIDA: 380	89.800	0,3651	32.790	5
911	MÁQUINAS E EQUIPAMENTOS	CAMAÇARI	CETREL	LABORATÓRIO	-	-	MEDIDOR DE NIVEL DE AGUA HS, MODELO HNSA-200, COMPRIMENTO 200 M.	5.400	0,1691	920	2
912	MÁQUINAS E EQUIPAMENTOS	CAMAÇARI	CETREL	LABORATÓRIO	-	-	MEDIDOR DE FLUXO POR ULTRASSOM ISCO, MODELO 4210 ULTRASONIC FLOW METER, Nº 197A00031.	3.500	0,1691	600	2
913	MÁQUINAS E EQUIPAMENTOS	CAMAÇARI	CETREL	LABORATÓRIO	-	-	PHMETRO/CONDUTIVIMETRO WTW, MODELO MULTILINE P3, Nº 81551192.	2.500	0,1691	430	2
914	MÁQUINAS E EQUIPAMENTOS	CAMAÇARI	CETREL	LABORATÓRIO	-	-	PHMETRO/OXIMETRO WTW, MODELO MULTILINE P3, Nº 81553248.	2.400	0,1691	410	2
915	MÁQUINAS E EQUIPAMENTOS	CAMAÇARI	CETREL	LABORATÓRIO	-	-	AMOSTRADOR DE EFLUENTES ISCO, MODELO 2900 SAMPLER, Nº 11082062.	34.700	0,1691	5.870	2
916	MÁQUINAS E EQUIPAMENTOS	CAMAÇARI	CETREL	LABORATÓRIO	-	-	AMOSTRADOR DE EFLUENTES ISCO, MODELO 2900 SAMPLER, Nº 11082063.	34.700	0,1691	5.870	2
917	MÁQUINAS E EQUIPAMENTOS	CAMAÇARI	CETREL	LABORATÓRIO	-	-	AMOSTRADOR DE EFLUENTES ISCO, MODELO 2900 SAMPLER.	34.700	0,1691	5.870	2
918	MÁQUINAS E EQUIPAMENTOS	CAMAÇARI	CETREL	LABORATÓRIO	-	-	AMOSTRADOR DE EFLUENTES ISCO, MODELO 6700 SAMPLER, Nº 196C00127.	34.700	0,1691	5.870	2
919	MÁQUINAS E EQUIPAMENTOS	CAMAÇARI	CETREL	LABORATÓRIO	-	-	COIFA EM ACO INOXIDAVEL, INCLUINDO SISTEMA DE EXAUSTAO, DIMENSOES 180X80 CM.	8.000	0,1691	1.360	2
920	MÁQUINAS E EQUIPAMENTOS	CAMAÇARI	CETREL	LABORATÓRIO	-	-	ANALIZADOR DE GASES PHOTOVAC, MODELO 2020, Nº ED FP351.	5.000	0,1691	850	2
921	MÁQUINAS E EQUIPAMENTOS	CAMAÇARI	CETREL	LABORATÓRIO	-	-	ANALIZADOR DE GASES PHOTOVAC, MODELO MICROFID I/S, Nº CZ F0308.	5.000	0,1691	850	2
922	MÁQUINAS E EQUIPAMENTOS	CAMAÇARI	CETREL	LABORATÓRIO	-	-	MEDIDOR DE NIVEL ALTRONIC, COMPRIMENTO 100 M.	5.400	0,1691	920	2
923	MÁQUINAS E EQUIPAMENTOS	CAMAÇARI	CETREL	LABORATÓRIO	-	CD-005	CONDUTIVIMETRO HACH, MODELO 4460.	840	0,1691	150	2
924	MÁQUINAS E EQUIPAMENTOS	CAMAÇARI	CETREL	LABORATÓRIO	-	CD-006	CONDUTIVIMETRO METTLER, MODELO MC-126, Nº 202095M.	840	0,1691	150	2
925	MÁQUINAS E EQUIPAMENTOS	CAMAÇARI	CETREL	LABORATÓRIO	-	CD-009	CONDUTIVIMETRO ORION, MODELO 135 A.	840	0,1691	150	2
926	MÁQUINAS E EQUIPAMENTOS	CAMAÇARI	CETREL	LABORATÓRIO	-	CF-001	CAMARA FRIGORIFICA.	18.500	0,1724	3.190	2
927	MÁQUINAS E EQUIPAMENTOS	CAMAÇARI	CETREL	LABORATÓRIO	-	CTC-TR-01	TRANSFORMADOR TRIFASICO, WEG N. POTENCIA: 500 TENSAO DE ENTRADA: 13800 TENSAO DE SAIDA: 380	89.800	0,3651	32.790	5
928	MÁQUINAS E EQUIPAMENTOS	CAMAÇARI	CETREL	LABORATÓRIO	-	LAB-TR-01	TRANSFORMADOR TRIFASICO, WEG N. 185451 POTENCIA: 75 TENSAO DE ENTRADA: 13800 TENSAO DE SAIDA: 220	9.300	0,3651	3.400	5
929	MÁQUINAS E EQUIPAMENTOS	CAMAÇARI	CETREL	LABORATÓRIO	-	OX-001	OXIMETRO DIGITAL WTW, MODELO OXI196, NUMERO DE SERIE 23823191.	5.200	0,1691	880	2
930	MÁQUINAS E EQUIPAMENTOS	CAMAÇARI	CETREL	LABORATÓRIO	-	OX-004	OXIMETRO YSI, MODELO 52.	5.200	0,1691	880	2
931	MÁQUINAS E EQUIPAMENTOS	CAMAÇARI	CETREL	LABORATÓRIO	-	OX-006	OXIMETRO METTLER, MODELO MO 128, NUMERO DE SERIE 084599M.	5.200	0,1691	880	2
932	MÁQUINAS E EQUIPAMENTOS	CAMAÇARI	CETREL	LABORATÓRIO	-	PH-014	PHMETRO METTLER TOLEDO, MODELO MP 120 NUMERO DE SERIE 104482M.	2.500	0,1691	430	2
933	MÁQUINAS E EQUIPAMENTOS	CAMAÇARI	CETREL	LABORATÓRIO	AMOSTRA DE RECEPÇÃO	CL018	EXAUSTOR METALICO DUPLO 2000 MM 1000 MM 1000 MM	8.000	0,1361	1.090	1
934	MÁQUINAS E EQUIPAMENTOS	CAMAÇARI	CETREL	LABORATÓRIO	AMOSTRA DE RECEPÇÃO	CL029	EXAUSTOR METALICO DUPLO 2000 MM 1000 MM 1000 MM	8.000	0,1361	1.090	1
935	MÁQUINAS E EQUIPAMENTOS	CAMAÇARI	CETREL	LABORATÓRIO	AMOSTRA DE RECEPÇÃO	RE020	GELADEIRA INDUSTRIAL FAB: SANDINOX	6.000	0,1329	800	1
936	MÁQUINAS E EQUIPAMENTOS	CAMAÇARI	CETREL	LABORATÓRIO	CITA - PRINCIPAL	-	FLUORESCENCIA DE RAO X FAB: SHIMADZU MODELO: XRF1800	600.000	0,6775	406.500	8
937	MÁQUINAS E EQUIPAMENTOS	CAMAÇARI	CETREL	LABORATÓRIO	CITA - PRINCIPAL	-	DESUMIDIFICADOR FAB: THERMOMATIC MODELO: DESIDRAT PLUS I	1.400	0,6775	950	8
938	MÁQUINAS E EQUIPAMENTOS	CAMAÇARI	CETREL	LABORATÓRIO	CITA - PRINCIPAL	BA-002	BALANCA FAB: SHIMADZU MODELO: AUW220D	7.600	0,6775	5.150	8
939	MÁQUINAS E EQUIPAMENTOS	CAMAÇARI	CETREL	LABORATÓRIO	CITA - PRINCIPAL	BB-LAB 11-01	BOMBA DE VACUO FAB: NETZSCH	2.300	0,6775	1.560	8
940	MÁQUINAS E EQUIPAMENTOS	CAMAÇARI	CETREL	LABORATÓRIO	CITA - PRINCIPAL	BB-LAB 8-01	BOMBA VACUO FAB: PRISMATEC MODELO: 131-B	2.300	0,6775	1.560	8
941	MÁQUINAS E EQUIPAMENTOS	CAMAÇARI	CETREL	LABORATÓRIO	CITA - PRINCIPAL	BB-LAB 8-02	BOMBA VACUO FAB: PRISMATEC MODELO: 131-B	2.300	0,6775	1.560	8
942	MÁQUINAS E EQUIPAMENTOS	CAMAÇARI	CETREL	LABORATÓRIO	CITA - PRINCIPAL	BB-LAB 8-03	BOMBA VACUO FAB: PRISMATEC MODELO: 131-B	2.300	0,6775	1.560	8
943	MÁQUINAS E EQUIPAMENTOS	CAMAÇARI	CETREL	LABORATÓRIO	CITA - PRINCIPAL	BT-LAB 8-01	BANHO TERMOSTATICO FAB: DELEO MODELO: BM-SOLO	1.900	0,6775	1.290	8
944	MÁQUINAS E EQUIPAMENTOS	CAMAÇARI	CETREL	LABORATÓRIO	CITA - PRINCIPAL	BT-LAB 8-02	BANHO TERMOSTATICO FAB: DELEO MODELO: BM-SOLO	1.900	0,6775	1.290	8
945	MÁQUINAS E EQUIPAMENTOS	CAMAÇARI	CETREL	LABORATÓRIO	CITA - PRINCIPAL	BT-LAB 8-03	BANHO TERMOSTATICO FAB: QUIMIS MODELO: Q218-2	1.900	0,6775	1.290	8

Item	Grupo de bens	Local	Empresa	Área	Sub-área	TAG	Descrição Física	Valor de Reposição	Coefficiente de Deprec. (Kd)	Valor de Mercado	Vida Útil Reman.
946	MÁQUINAS E EQUIPAMENTOS	CAMAÇARI	CETREL	LABORATÓRIO	CITA - PRINCIPAL	BU-LAB 09-01	BALANCA DE UMIDADE FAB: KERN MODELO: MRS-CAT N 120-3	13.800	0,6775	9.350	8
947	MÁQUINAS E EQUIPAMENTOS	CAMAÇARI	CETREL	LABORATÓRIO	CITA - PRINCIPAL	CE-LAB 8-01	CENTRFUGA FAB: QUIMIS MODELO: Q-222TM	3.200	0,6130	1.970	7
948	MÁQUINAS E EQUIPAMENTOS	CAMAÇARI	CETREL	LABORATÓRIO	CITA - PRINCIPAL	CL-LAB 11-01	COIFA FAB: NETZSCH	8.000	0,6775	5.420	8
949	MÁQUINAS E EQUIPAMENTOS	CAMAÇARI	CETREL	LABORATÓRIO	CITA - PRINCIPAL	CL-LAB 8-01	CAPELA FAB: ENGETHERM	10.900	0,6775	7.390	8
950	MÁQUINAS E EQUIPAMENTOS	CAMAÇARI	CETREL	LABORATÓRIO	CITA - PRINCIPAL	CL-LAB 8-02	CAPELA FAB: ENGETHERM	10.900	0,6775	7.390	8
951	MÁQUINAS E EQUIPAMENTOS	CAMAÇARI	CETREL	LABORATÓRIO	CITA - PRINCIPAL	DM-LAB 11-01	DESUMIDIFICADOR FAB: THERMOMATIC MODELO: DESIDRAT PLUS	1.400	0,6775	950	8
952	MÁQUINAS E EQUIPAMENTOS	CAMAÇARI	CETREL	LABORATÓRIO	CITA - PRINCIPAL	DM-LAB 12-01	DESUMIDIFICADOR FAB: THERMOMATIC MODELO: DESIDRAT PLUS I	1.400	0,6775	950	8
953	MÁQUINAS E EQUIPAMENTOS	CAMAÇARI	CETREL	LABORATÓRIO	CITA - PRINCIPAL	DU-LAB 09-01	DUROMETRO FAB: BAREISS MODELO: HPE-A	12.300	0,6130	7.540	7
954	MÁQUINAS E EQUIPAMENTOS	CAMAÇARI	CETREL	LABORATÓRIO	CITA - PRINCIPAL	DX-LAB 12-01	DIFRATOMETRO DE RAO X FAB: SHIMADZU MODELO: XRD 7000	422.400	0,6775	286.180	8
955	MÁQUINAS E EQUIPAMENTOS	CAMAÇARI	CETREL	LABORATÓRIO	CITA - PRINCIPAL	EM-LAB 09-01	ENTALHADOR FAB: CEAST MODELO: NOTCHVIS	20.600	0,6775	13.960	8
956	MÁQUINAS E EQUIPAMENTOS	CAMAÇARI	CETREL	LABORATÓRIO	CITA - PRINCIPAL	ES-LAB 8-01	ESTUFA FAB: NOVA ETICA MODELO: 402-3D	4.000	0,6775	2.710	8
957	MÁQUINAS E EQUIPAMENTOS	CAMAÇARI	CETREL	LABORATÓRIO	CITA - PRINCIPAL	FA-LAB 8-01	FITA AQUECEDORA FAB: FISATOM MODELO: 5\2	2.800	0,6775	1.900	8
958	MÁQUINAS E EQUIPAMENTOS	CAMAÇARI	CETREL	LABORATÓRIO	CITA - PRINCIPAL	FA-LAB 8-02	FITA AQUECEDORA FAB: FISATOM MODELO: 5\2	2.800	0,6775	1.900	8
959	MÁQUINAS E EQUIPAMENTOS	CAMAÇARI	CETREL	LABORATÓRIO	CITA - PRINCIPAL	FF-LAB 8-01	FORNO MUFLA FAB: JUNG MODELO: 6946	5.200	0,6130	3.190	7
960	MÁQUINAS E EQUIPAMENTOS	CAMAÇARI	CETREL	LABORATÓRIO	CITA - PRINCIPAL	FR-LAB 09-01	FRESA FAB: CEAST MODELO: MINICUTVIS 6877.000	96.300	0,6130	59.040	7
961	MÁQUINAS E EQUIPAMENTOS	CAMAÇARI	CETREL	LABORATÓRIO	CITA - PRINCIPAL	FR-LAB 8-01	FORNO TUBULAR FAB: JUNG MODELO: 94013	4.000	0,6775	2.710	8
962	MÁQUINAS E EQUIPAMENTOS	CAMAÇARI	CETREL	LABORATÓRIO	CITA - PRINCIPAL	FU-LAB 09-01	MAQUINA UNIVERSAL FAB: INSTRON MODELO: 3367 TABLE MOUNTED MATERIALS TERSTING SYSTEM	151.100	0,6130	92.630	7
963	MÁQUINAS E EQUIPAMENTOS	CAMAÇARI	CETREL	LABORATÓRIO	CITA - PRINCIPAL	HV-LAB 09-01	POLIMETRO HDT E VICAT FAB: CEAST MODELO: HDT3VICAT	123.700	0,6775	83.810	8
964	MÁQUINAS E EQUIPAMENTOS	CAMAÇARI	CETREL	LABORATÓRIO	CITA - PRINCIPAL	IR-LAB 11-01	ESPECTROFOTOMETRO DE INFRAVERMELHO FAB: BRUKER MODELO: VERTEX 70	268.000	0,6130	164.290	7
965	MÁQUINAS E EQUIPAMENTOS	CAMAÇARI	CETREL	LABORATÓRIO	CITA - PRINCIPAL	MI-LAB 10-01	MICROSCOPIO FAB: OLYMPUS MODELO: BX 51	89.600	0,6775	60.710	8
966	MÁQUINAS E EQUIPAMENTOS	CAMAÇARI	CETREL	LABORATÓRIO	CITA - PRINCIPAL	MQ-LAB 8-01	MANTA AQUECEDORA FAB: FISATOM MODELO: 52	2.800	0,6775	1.900	8
967	MÁQUINAS E EQUIPAMENTOS	CAMAÇARI	CETREL	LABORATÓRIO	CITA - PRINCIPAL	MQ-LAB 8-02	MANTA AQUECEDORA FAB: FISATOM MODELO: 52	2.800	0,6775	1.900	8
968	MÁQUINAS E EQUIPAMENTOS	CAMAÇARI	CETREL	LABORATÓRIO	CITA - PRINCIPAL	MQ-LAB 8-03	MANTA AQUECEDORA FAB: FISATOM MODELO: 22	2.800	0,6775	1.900	8
969	MÁQUINAS E EQUIPAMENTOS	CAMAÇARI	CETREL	LABORATÓRIO	CITA - PRINCIPAL	MQ-LAB 8-04	MANTA AQUECEDORA FAB: FISATOM MODELO: 22	2.800	0,6775	1.900	8
970	MÁQUINAS E EQUIPAMENTOS	CAMAÇARI	CETREL	LABORATÓRIO	CITA - PRINCIPAL	MT-LAB 09-01	MAQUINA DE IMPACTO FAB: CEAST MODELO: RESIL IMPACTOR II	85.100	0,6775	57.660	8
971	MÁQUINAS E EQUIPAMENTOS	CAMAÇARI	CETREL	LABORATÓRIO	CITA - PRINCIPAL	PA-LAB 8-01	PLACA DE AQUECIMENTO COM AGITADOR MAGNETICO FAB: FISATOM MODELO: 752A	870	0,6775	590	8
972	MÁQUINAS E EQUIPAMENTOS	CAMAÇARI	CETREL	LABORATÓRIO	CITA - PRINCIPAL	PA-LAB 8-02	PLACA DE AQUECIMENTO COM AGITADOR MAGNETICO FAB: FISATOM MODELO: 752A	870	0,6775	590	8
973	MÁQUINAS E EQUIPAMENTOS	CAMAÇARI	CETREL	LABORATÓRIO	CITA - PRINCIPAL	PA-LAB 8-03	PLACA DE AQUECIMENTO COM AGITADOR MAGNETICO FAB: FISATOM MODELO: 752A	870	0,6775	590	8
974	MÁQUINAS E EQUIPAMENTOS	CAMAÇARI	CETREL	LABORATÓRIO	CITA - PRINCIPAL	PA-LAB 8-04	PLACA DE AQUECIMENTO COM AGITADOR MAGNETICO FAB: FISATOM MODELO: 752A	870	0,6775	590	8
975	MÁQUINAS E EQUIPAMENTOS	CAMAÇARI	CETREL	LABORATÓRIO	CITA - PRINCIPAL	PA-LAB 8-05	PLACA DE AQUECIMENTO COM AGITADOR MAGNETICO FAB: FISATOM MODELO: 752A	870	0,6775	590	8
976	MÁQUINAS E EQUIPAMENTOS	CAMAÇARI	CETREL	LABORATÓRIO	CITA - PRINCIPAL	PE-LAB 8-01	PRENSA DE EMBUTIMENTO FAB: AROTEC MODELO: PRE40	20.100	0,6130	12.330	7
977	MÁQUINAS E EQUIPAMENTOS	CAMAÇARI	CETREL	LABORATÓRIO	CITA - PRINCIPAL	PH-LAB 8-01	PHMETRO FAB: DIGIMED MODELO: DM-22	2.500	0,6775	1.700	8
978	MÁQUINAS E EQUIPAMENTOS	CAMAÇARI	CETREL	LABORATÓRIO	CITA - PRINCIPAL	PH-LAB 8-02	PHMETRO FAB: DIGIMED MODELO: DM-22	2.500	0,6775	1.700	8
979	MÁQUINAS E EQUIPAMENTOS	CAMAÇARI	CETREL	LABORATÓRIO	CITA - PRINCIPAL	PL-LAB 8-01	PLACA DE AQUECIMENTO FAB: FISATOM MODELO: 503	5.400	0,6775	3.660	8
980	MÁQUINAS E EQUIPAMENTOS	CAMAÇARI	CETREL	LABORATÓRIO	CITA - PRINCIPAL	PL-LAB 8-02	PLACA DE AQUECIMENTO FAB: FISATOM MODELO: 503	5.400	0,6775	3.660	8
981	MÁQUINAS E EQUIPAMENTOS	CAMAÇARI	CETREL	LABORATÓRIO	CITA - PRINCIPAL	PM-LAB 09-01	PLASTOMETRO FAB: CEAST MODELO: MELT FLOW QUICK INDEX	30.900	0,6775	20.940	8
982	MÁQUINAS E EQUIPAMENTOS	CAMAÇARI	CETREL	LABORATÓRIO	CITA - PRINCIPAL	PR-LAB 11-01	PRENSA HIDRAULICA FAB: SPECAC	10.000	0,6130	6.130	7
983	MÁQUINAS E EQUIPAMENTOS	CAMAÇARI	CETREL	LABORATÓRIO	CITA - PRINCIPAL	PT-LAB 8-01	POLITRIZ FAB: AROTEC MODELO: AROPOL 2V	4.100	0,6130	2.520	7
984	MÁQUINAS E EQUIPAMENTOS	CAMAÇARI	CETREL	LABORATÓRIO	CITA - PRINCIPAL	TB-LAB 11-01	TERMOBALANCA FAB: NETZSCH MODELO: STA 499 JUPTER	304.100	0,6775	206.030	8
985	MÁQUINAS E EQUIPAMENTOS	CAMAÇARI	CETREL	LABORATÓRIO	CITA-APOIO	-	COMPRESSOR PISTAO FAB: SHULZ MODELO: H25T -03	4.300	0,6775	2.920	8
986	MÁQUINAS E EQUIPAMENTOS	CAMAÇARI	CETREL	LABORATÓRIO	CITA-APOIO	-	EMPLIHADEIRA FAB: LIND AG MODELO: H25T-03 250 KG	80.600	0,4730	38.130	5
987	MÁQUINAS E EQUIPAMENTOS	CAMAÇARI	CETREL	LABORATÓRIO	CITA-APOIO	-	MOINHO DE MANDIBULA FAB: AMEF MODELO: ABM 85X120	30.700	0,6775	20.800	8
988	MÁQUINAS E EQUIPAMENTOS	CAMAÇARI	CETREL	LABORATÓRIO	CITA-APOIO	-	MOINHO DE BOLAS FAB: AMEF MODELO: AVJ-2	59.500	0,6775	40.320	8
989	MÁQUINAS E EQUIPAMENTOS	CAMAÇARI	CETREL	LABORATÓRIO	CITA-APOIO	-	MOINHO DE PANEAS FAB: AMEF MODELO: AMP1-M	40.300	0,6775	27.310	8
990	MÁQUINAS E EQUIPAMENTOS	CAMAÇARI	CETREL	LABORATÓRIO	CITA-APOIO	-	MESA VIBRATORIA FAB: CONTENCO MODELO: I 3042-061	7.700	0,6775	5.220	8
991	MÁQUINAS E EQUIPAMENTOS	CAMAÇARI	CETREL	LABORATÓRIO	CITA-APOIO	-	FRESA DE DISCO FAB: AROTEC MODELO: COR-120	98.600	0,6775	66.810	8
992	MÁQUINAS E EQUIPAMENTOS	CAMAÇARI	CETREL	LABORATÓRIO	CITA-APOIO	-	SOQUETE AUTOMATICA FAB: CONTENCO MODELO: I 2004A	10.500	0,6775	7.120	8
993	MÁQUINAS E EQUIPAMENTOS	CAMAÇARI	CETREL	LABORATÓRIO	CITA-APOIO	-	PLACA AQUECEDORA FAB: CONTENCO MODELO: I 4086	2.800	0,6775	1.900	8
994	MÁQUINAS E EQUIPAMENTOS	CAMAÇARI	CETREL	LABORATÓRIO	CITA-APOIO	-	PENERADOR DE SOLIDOS FAB: BERTEL MODELO: 3506 02.10	3.900	0,6130	2.400	7
995	MÁQUINAS E EQUIPAMENTOS	CAMAÇARI	CETREL	LABORATÓRIO	CITA-APOIO	-	DUCTILOMETRO FAB: CONTENCO	17.000	0,6775	11.520	8
996	MÁQUINAS E EQUIPAMENTOS	CAMAÇARI	CETREL	LABORATÓRIO	CITA-APOIO	-	CENTRIFUGA MANUAL FAB: CONTENCO MODELO: I2009	3.200	0,6130	1.970	7
997	MÁQUINAS E EQUIPAMENTOS	CAMAÇARI	CETREL	LABORATÓRIO	CITA-APOIO	-	PRENSA HIDRAULICA FAB: CAVER MODELO: CMG30H-12-ASTM-PX	251.100	0,6775	170.130	8
998	MÁQUINAS E EQUIPAMENTOS	CAMAÇARI	CETREL	LABORATÓRIO	CITA-APOIO	-	CALANDARA FAB: MECANOPLAST MODELO: C 400-31	109.300	0,6775	74.060	8
999	MÁQUINAS E EQUIPAMENTOS	CAMAÇARI	CETREL	LABORATÓRIO	CITA-APOIO	-	DESUMIDIFICADOR FAB: SER MODELO: RDA 200	1.400	0,6775	950	8
1000	MÁQUINAS E EQUIPAMENTOS	CAMAÇARI	CETREL	LABORATÓRIO	CITA-APOIO	-	MISTURADOR DE SOLIDOS FAB: TECBELT	29.200	0,6130	17.900	7
1001	MÁQUINAS E EQUIPAMENTOS	CAMAÇARI	CETREL	LABORATÓRIO	CITA-APOIO	-	ESTUFA FAB: PALLEY MODELO: E 122/A	4.000	0,6775	2.710	8
1002	MÁQUINAS E EQUIPAMENTOS	CAMAÇARI	CETREL	LABORATÓRIO	CITA-APOIO	-	PELETIZADOR FAB: ADL	243.100	0,6775	164.710	8
1003	MÁQUINAS E EQUIPAMENTOS	CAMAÇARI	CETREL	LABORATÓRIO	CITA-APOIO	-	BANHEIRA DE RESFRIAMENTO FAB: BGM	12.500	0,6775	8.470	8
1004	MÁQUINAS E EQUIPAMENTOS	CAMAÇARI	CETREL	LABORATÓRIO	CITA-APOIO	-	EXTRUSORA DUPLA ROSCA FAB: KRAUSSMAFFEI MODELO: ZE30R X 48D UTX	1.300.000	0,7780	1.011.400	12
1005	MÁQUINAS E EQUIPAMENTOS	CAMAÇARI	CETREL	LABORATÓRIO	CITA-APOIO	-	BALANCA FAB: WELMY MODELO: W300	2.500	0,6775	1.700	8
1006	MÁQUINAS E EQUIPAMENTOS	CAMAÇARI	CETREL	LABORATÓRIO	CITA-APOIO	-	ESTUFA PARA ESTERILIZACAO FAB: BRASOONTO MODELO: 3	4.000	0,6775	2.710	8

Item	Grupo de bens	Local	Empresa	Área	Sub-área	TAG	Descrição Física	Valor de Reposição	Coefficiente de Deprec. (Kd)	Valor de Mercado	Vida Útil Reman.
1007	MÁQUINAS E EQUIPAMENTOS	CAMAÇARI	CETREL	LABORATÓRIO	CITA-APOIO	-	COMPRESSOR PISTAO FAB: CONTENCO MODELO: I 20 25	4.300	0,6775	2.920	8
1008	MÁQUINAS E EQUIPAMENTOS	CAMAÇARI	CETREL	LABORATÓRIO	CITA-APOIO	-	ARGAMASSADEIRA FAB: CONTENCO MODELO: I 30 10	15.900	0,6130	9.750	7
1009	MÁQUINAS E EQUIPAMENTOS	CAMAÇARI	CETREL	LABORATÓRIO	CITA-APOIO	-	PRENSA MARSHALL FAB: CONTENCO MODELO: I 2000	10.300	0,6775	6.980	8
1010	MÁQUINAS E EQUIPAMENTOS	CAMAÇARI	CETREL	LABORATÓRIO	CITA-APOIO	-	BANHO MARIA FAB: DELEO	1.800	0,6775	1.220	8
1011	MÁQUINAS E EQUIPAMENTOS	CAMAÇARI	CETREL	LABORATÓRIO	CITA-APOIO	-	BOMBA DE VACUO FAB: PRISMATEC MODELO: 131B	2.300	0,6775	1.560	8
1012	MÁQUINAS E EQUIPAMENTOS	CAMAÇARI	CETREL	LABORATÓRIO	CITA-APOIO	-	BANHO MARIA REDONDO FAB: QIMIS MODELO: K218-2	1.800	0,6775	1.220	8
1013	MÁQUINAS E EQUIPAMENTOS	CAMAÇARI	CETREL	LABORATÓRIO	CITA-APOIO	-	PLACA AQUECEDORA FAB: FISATOM MODELO: 752 A	2.800	0,6775	1.900	8
1014	MÁQUINAS E EQUIPAMENTOS	CAMAÇARI	CETREL	LABORATÓRIO	CITA-APOIO	-	PLACA AQUECEDORA FAB: FISATOM MODELO: 503 A	2.800	0,6775	1.900	8
1015	MÁQUINAS E EQUIPAMENTOS	CAMAÇARI	CETREL	LABORATÓRIO	CITA-APOIO	-	BALANCA FAB: MARTE MODELO: MS 30K	4.200	0,6130	2.580	7
1016	MÁQUINAS E EQUIPAMENTOS	CAMAÇARI	CETREL	LABORATÓRIO	CITA-APOIO	-	PHMETRO FAB: DIGIMED MODELO: DM-22	2.500	0,6775	1.700	8
1017	MÁQUINAS E EQUIPAMENTOS	CAMAÇARI	CETREL	LABORATÓRIO	CITA-APOIO	MJ-LAB 18-01	MINI INJETORA FAB: THERMO HAAKE MODELO: MINIJET 2	163.800	0,6775	110.980	8
1018	MÁQUINAS E EQUIPAMENTOS	CAMAÇARI	CETREL	LABORATÓRIO	CITA-APOIO	PH-LAB 18-01	PHMETRO FAB: DIGIMED MODELO: DM-22	2.500	0,6775	1.700	8
1019	MÁQUINAS E EQUIPAMENTOS	CAMAÇARI	CETREL	LABORATÓRIO	CITA-APOIO	XP-LAB 18-01	EXTRUSORA MONO ROSCA FAB: THERMO HAAKE MODELO: POLYLAB QC	50.800	0,7780	39.530	12
1020	MÁQUINAS E EQUIPAMENTOS	CAMAÇARI	CETREL	LABORATÓRIO	CROMATOGRAFIA LIQUIDA	-	BOMBA DE VACUO MODELO: 131 2,2M³/H	2.300	0,1361	320	1
1021	MÁQUINAS E EQUIPAMENTOS	CAMAÇARI	CETREL	LABORATÓRIO	CROMATOGRAFIA LIQUIDA	-	CONCETRADOR CRYOGENIC FAB: NUTECH N/S: JK2002	147.700	0,1361	20.110	1
1022	MÁQUINAS E EQUIPAMENTOS	CAMAÇARI	CETREL	LABORATÓRIO	CROMATOGRAFIA LIQUIDA	CL005	CAPELA DE FLUXO LAMINAR FAB: VECCO 1000 MM 600 MM 600 MM	10.900	0,1361	1.490	1
1023	MÁQUINAS E EQUIPAMENTOS	CAMAÇARI	CETREL	LABORATÓRIO	CROMATOGRAFIA LIQUIDA	CL006	CAPELA DE FLUXO LAMINAR FAB: VECCO 1000 MM 600 MM 600 MM	10.900	0,1361	1.490	1
1024	MÁQUINAS E EQUIPAMENTOS	CAMAÇARI	CETREL	LABORATÓRIO	CROMATOGRAFIA LIQUIDA	CL016	EXAUSTOR DUPLO 2000 MM 1000 MM 1000 MM	9.400	0,1361	1.280	1
1025	MÁQUINAS E EQUIPAMENTOS	CAMAÇARI	CETREL	LABORATÓRIO	CROMATOGRAFIA LIQUIDA	CR001	CROMATOGRAFO A GAS FAB: HP/VAN DEN MODELO: 5890	138.900	0,1361	18.910	1
1026	MÁQUINAS E EQUIPAMENTOS	CAMAÇARI	CETREL	LABORATÓRIO	CROMATOGRAFIA LIQUIDA	CR002	CROMATOGRAFO A GAS FAB: HP/VAN DEN MODELO: 5890 SERIE II	138.900	0,1361	18.910	1
1027	MÁQUINAS E EQUIPAMENTOS	CAMAÇARI	CETREL	LABORATÓRIO	CROMATOGRAFIA LIQUIDA	CR003	CROMATOGRAFO A GAS FAB: HP MODELO: 6890SERIEGCSYSTEM N/S: 3114A0253	138.900	0,1361	18.910	1
1028	MÁQUINAS E EQUIPAMENTOS	CAMAÇARI	CETREL	LABORATÓRIO	CROMATOGRAFIA LIQUIDA	CR004	CROMATOGRAFO A GAS FAB: HP MODELO: G1530	138.900	0,1361	18.910	1
1029	MÁQUINAS E EQUIPAMENTOS	CAMAÇARI	CETREL	LABORATÓRIO	CROMATOGRAFIA LIQUIDA	CR006	CROMATOGRAFO A GAS FAB: AGILENT MODELO: 5973NETWORK	138.900	0,1361	18.910	1
1030	MÁQUINAS E EQUIPAMENTOS	CAMAÇARI	CETREL	LABORATÓRIO	CROMATOGRAFIA LIQUIDA	CR008	CROMATOGRAFO A GAS FAB: THERMO FINNIGAN MODELO: TRACE GC	138.900	0,1361	18.910	1
1031	MÁQUINAS E EQUIPAMENTOS	CAMAÇARI	CETREL	LABORATÓRIO	CROMATOGRAFIA LIQUIDA	CR009	CROMATOGRAFO A GAS FAB: THERMO FINNIGAN MODELO: TRACE GC	138.900	0,1361	18.910	1
1032	MÁQUINAS E EQUIPAMENTOS	CAMAÇARI	CETREL	LABORATÓRIO	CROMATOGRAFIA LIQUIDA	CR010	CROMATOGRAFO LIQUIDO FAB: DIONEX MODELO: ICS1000ION	270.200	0,6775	183.070	8
1033	MÁQUINAS E EQUIPAMENTOS	CAMAÇARI	CETREL	LABORATÓRIO	CROMATOGRAFIA LIQUIDA	CR011	CROMATOGRAFO LIQUIDO FAB: DIONEX	270.200	0,6130	165.640	7
1034	MÁQUINAS E EQUIPAMENTOS	CAMAÇARI	CETREL	LABORATÓRIO	CROMATOGRAFIA LIQUIDA	CR012	CROMATOGRAFO A GAS FAB: VARIAN MODELO: 431 GC	138.900	0,1361	18.910	1
1035	MÁQUINAS E EQUIPAMENTOS	CAMAÇARI	CETREL	LABORATÓRIO	CROMATOGRAFIA LIQUIDA	US004	SISTEMA DE LIMPEZA POR ULTRA SOM FAB: LIMP SONIC MODELO: LS4.7DA2/X	3.200	0,6775	2.170	8
1036	MÁQUINAS E EQUIPAMENTOS	CAMAÇARI	CETREL	LABORATÓRIO	EQUIPAMENTOS DE CALIBRAÇAL-001		AMOSTRADOR ISOCINETICO FAB: ENERGETICA MODELO: CPP-0081	71.100	0,1361	9.680	1
1037	MÁQUINAS E EQUIPAMENTOS	CAMAÇARI	CETREL	LABORATÓRIO	EQUIPAMENTOS DE CALIBRAÇAL-002		AMOSTRADOR ISOCINETICO FAB: ENERGETICA MODELO: CPP0050	71.100	0,1361	9.680	1
1038	MÁQUINAS E EQUIPAMENTOS	CAMAÇARI	CETREL	LABORATÓRIO	EQUIPAMENTOS DE CALIBRAÇAU-002		AUTOCCLAVE FAB: FABBE MODELO: 103	13.300	0,1724	2.300	2
1039	MÁQUINAS E EQUIPAMENTOS	CAMAÇARI	CETREL	LABORATÓRIO	EQUIPAMENTOS DE CALIBRAÇAU-003		AUTOCCLAVE FAB: FABBE MODELO: 103	13.300	0,1361	1.820	1
1040	MÁQUINAS E EQUIPAMENTOS	CAMAÇARI	CETREL	LABORATÓRIO	EQUIPAMENTOS DE CALIBRAÇBA-004		BALANCA DE PRECISAO FAB: METTLER MODELO: AE 260 N/S: J46731	5.200	0,1724	900	2
1041	MÁQUINAS E EQUIPAMENTOS	CAMAÇARI	CETREL	LABORATÓRIO	EQUIPAMENTOS DE CALIBRAÇBA-005		BALANCA DE PRECISAO FAB: MICRONAL MODELO: B6000 N/S: 14/24	3.600	0,1276	460	1
1042	MÁQUINAS E EQUIPAMENTOS	CAMAÇARI	CETREL	LABORATÓRIO	EQUIPAMENTOS DE CALIBRAÇBA-006		BALANCA DE PRECISAO FAB: METTLER MODELO: AE200 N/S: K15159	12.600	0,1276	1.610	1
1043	MÁQUINAS E EQUIPAMENTOS	CAMAÇARI	CETREL	LABORATÓRIO	EQUIPAMENTOS DE CALIBRAÇBA-007		BALANCA DE PRECISAO FAB: OHAUS MODELO: GT4100 N/S: 7748	3.700	0,1724	640	2
1044	MÁQUINAS E EQUIPAMENTOS	CAMAÇARI	CETREL	LABORATÓRIO	EQUIPAMENTOS DE CALIBRAÇBA-008		BALANCA DE PRECISAO FAB: OHAUS MODELO: AS200S N/S: 3028.XT	5.200	0,1724	900	2
1045	MÁQUINAS E EQUIPAMENTOS	CAMAÇARI	CETREL	LABORATÓRIO	EQUIPAMENTOS DE CALIBRAÇBA-009		BALANCA DE PRECISAO FAB: OHAUS MODELO: TP4KD N/S: 4030	5.200	0,1724	900	2
1046	MÁQUINAS E EQUIPAMENTOS	CAMAÇARI	CETREL	LABORATÓRIO	EQUIPAMENTOS DE CALIBRAÇBA-011		BALANCA DE PRECISAO FAB: SARTORIUS MODELO: AC-121S N/S: 80705273	13.300	0,1276	1.700	1
1047	MÁQUINAS E EQUIPAMENTOS	CAMAÇARI	CETREL	LABORATÓRIO	EQUIPAMENTOS DE CALIBRAÇBA-012		BALANCA DE PRECISAO FAB: SARTORIUS MODELO: BP-211D N/S: 13305244	39.700	0,1301	5.170	1
1048	MÁQUINAS E EQUIPAMENTOS	CAMAÇARI	CETREL	LABORATÓRIO	EQUIPAMENTOS DE CALIBRAÇBA-013		BALANCA DE PRECISAO FAB: SARTORIUS MODELO: BP-211D N/S: 13304770	39.700	0,1301	5.170	1
1049	MÁQUINAS E EQUIPAMENTOS	CAMAÇARI	CETREL	LABORATÓRIO	EQUIPAMENTOS DE CALIBRAÇBA-014		BALANCA DE PRECISAO FAB: SARTORIUS MODELO: BP-211D N/S: 13304771	39.700	0,1301	5.170	1
1050	MÁQUINAS E EQUIPAMENTOS	CAMAÇARI	CETREL	LABORATÓRIO	EQUIPAMENTOS DE CALIBRAÇBA-015		BALANCA DE PRECISAO FAB: SARTORIUS MODELO: BP-3100S N/S: 13304500	11.600	0,1301	1.510	1
1051	MÁQUINAS E EQUIPAMENTOS	CAMAÇARI	CETREL	LABORATÓRIO	EQUIPAMENTOS DE CALIBRAÇBA-016		BALANCA DE PRECISAO FAB: SARTORIUS MODELO: BP-310S N/S: 13304519	11.400	0,1301	1.490	1
1052	MÁQUINAS E EQUIPAMENTOS	CAMAÇARI	CETREL	LABORATÓRIO	EQUIPAMENTOS DE CALIBRAÇBA-017		BALANCA DE PRECISAO FAB: SARTORIUS MODELO: BP-310S N/S: 13304520	11.400	0,1301	1.490	1
1053	MÁQUINAS E EQUIPAMENTOS	CAMAÇARI	CETREL	LABORATÓRIO	EQUIPAMENTOS DE CALIBRAÇBA-018		BALANCA DE PRECISAO FAB: MICRONAL MODELO: MB-45 N/S: 1126341910	14.200	0,1301	1.850	1
1054	MÁQUINAS E EQUIPAMENTOS	CAMAÇARI	CETREL	LABORATÓRIO	EQUIPAMENTOS DE CALIBRAÇBA-020		BALANCA DE PRECISAO FAB: DENVER MODELO: APX-200 N/S: A24028007	5.200	0,1301	680	1
1055	MÁQUINAS E EQUIPAMENTOS	CAMAÇARI	CETREL	LABORATÓRIO	EQUIPAMENTOS DE CALIBRAÇBA-021		BALANCA DE PRECISAO FAB: DENVER MODELO: APX-200 N/S: 8411	5.200	0,1301	680	1
1056	MÁQUINAS E EQUIPAMENTOS	CAMAÇARI	CETREL	LABORATÓRIO	EQUIPAMENTOS DE CALIBRAÇCD-006		CONDUTIVIMETRO FAB: METTLER MODELO: MC126 N/S: 1373	840	0,1691	150	2
1057	MÁQUINAS E EQUIPAMENTOS	CAMAÇARI	CETREL	LABORATÓRIO	EQUIPAMENTOS DE CALIBRAÇCD-007		CONDUTIVIMETRO FAB: METTLER MODELO: MC225 N/S: 58700	840	0,1724	150	2
1058	MÁQUINAS E EQUIPAMENTOS	CAMAÇARI	CETREL	LABORATÓRIO	EQUIPAMENTOS DE CALIBRAÇCD-011		CONDUTIVIMETRO FAB: WTW MODELO: INOLABCONDLEVEL1 N/S: 132004	840	0,1301	110	1
1059	MÁQUINAS E EQUIPAMENTOS	CAMAÇARI	CETREL	LABORATÓRIO	EQUIPAMENTOS DE CALIBRAÇCD-012		CONDUTIVIMETRO FAB: WTW MODELO: INOLABCONDLEVEL2 N/S: 1330003	840	0,1301	110	1
1060	MÁQUINAS E EQUIPAMENTOS	CAMAÇARI	CETREL	LABORATÓRIO	EQUIPAMENTOS DE CALIBRAÇCD-013		CONDUTIVIMETRO FAB: WTW MODELO: INOLABCONDLEVEL3	840	0,1301	110	1
1061	MÁQUINAS E EQUIPAMENTOS	CAMAÇARI	CETREL	LABORATÓRIO	EQUIPAMENTOS DE CALIBRAÇCL-001		CAPELA DE FLUXO LAMINAR FAB: VECCO MODELO: VLFS-09 N/S: FL921	10.900	0,1724	1.880	2
1062	MÁQUINAS E EQUIPAMENTOS	CAMAÇARI	CETREL	LABORATÓRIO	EQUIPAMENTOS DE CALIBRAÇCL-002		CAPELA DE FLUXO LAMINAR FAB: VECCO MODELO: VLFS-12 N/S: FL8042	10.900	0,1724	1.880	2
1063	MÁQUINAS E EQUIPAMENTOS	CAMAÇARI	CETREL	LABORATÓRIO	EQUIPAMENTOS DE CALIBRAÇEF-001		ESPECTROFOTOMETRO FAB: MICRONAL MODELO: B280 N/S: 003/19	8.200	0,1724	1.420	2
1064	MÁQUINAS E EQUIPAMENTOS	CAMAÇARI	CETREL	LABORATÓRIO	EQUIPAMENTOS DE CALIBRAÇEF-002		ESPECTROFOTOMETRO FAB: HACH MODELO: DR 2000 N/S: 941100032184	22.700	0,1724	3.920	2
1065	MÁQUINAS E EQUIPAMENTOS	CAMAÇARI	CETREL	LABORATÓRIO	EQUIPAMENTOS DE CALIBRAÇEF-005		ESPECTROFOTOMETRO FAB: HACH MODELO: DR 2000 N/S: 960900040488	22.700	0,1301	2.960	1
1066	MÁQUINAS E EQUIPAMENTOS	CAMAÇARI	CETREL	LABORATÓRIO	EQUIPAMENTOS DE CALIBRAÇEF-007		ESPECTROFOTOMETRO FAB: VARIAN MODELO: CARY 50 PROBE N/S: EL 00013045	22.700	0,1724	3.920	2
1067	MÁQUINAS E EQUIPAMENTOS	CAMAÇARI	CETREL	LABORATÓRIO	EQUIPAMENTOS DE CALIBRAÇEF-008		ESPECTROFOTOMETRO FAB: SPECTRO MODELO: CIROS CDD N/S: 11772/00	268.000	0,1724	46.210	2
1068	MÁQUINAS E EQUIPAMENTOS	CAMAÇARI	CETREL	LABORATÓRIO	EQUIPAMENTOS DE CALIBRAÇEF-010		FOTOMETRO FAB: WTW	103.600	0,1301	13.480	1

Item	Grupo de bens	Local	Empresa	Área	Sub-área	TAG	Descrição Física	Valor de Reposição	Coefficiente de Deprec. (Kd)	Valor de Mercado	Vida Útil Reman.
1069	MÁQUINAS E EQUIPAMENTOS	CAMAÇARI	CETREL	LABORATÓRIO	EQUIPAMENTOS DE CALIBRAÇ	EF-011	ESPECTROFOTOMETRO FAB: VARIAN MODELO: AA240FS N/S: EL04123105	268.000	0,1301	34.870	1
1070	MÁQUINAS E EQUIPAMENTOS	CAMAÇARI	CETREL	LABORATÓRIO	EQUIPAMENTOS DE CALIBRAÇ	FM-003	MICROONDAS (DIGESTOR DE AMOSTRAS) FAB: CEM MODELO: MD3793 N/S: MARS-XPRESS	35.600	0,1301	4.640	1
1071	MÁQUINAS E EQUIPAMENTOS	CAMAÇARI	CETREL	LABORATÓRIO	EQUIPAMENTOS DE CALIBRAÇ	OX-0013	OXIMETRO FAB: HACH MODELO: HQ30D N/S: 70900012367	5.200	0,1301	680	1
1072	MÁQUINAS E EQUIPAMENTOS	CAMAÇARI	CETREL	LABORATÓRIO	EQUIPAMENTOS DE CALIBRAÇ	OX-0018	OXIMETRO FAB: HACH MODELO: HQ30D	5.200	0,1301	680	1
1073	MÁQUINAS E EQUIPAMENTOS	CAMAÇARI	CETREL	LABORATÓRIO	EQUIPAMENTOS DE CALIBRAÇ	OX-003	OXIMETRO FAB: YSY MODELO: 50B N/S: 96H1023AL	5.200	0,1301	680	1
1074	MÁQUINAS E EQUIPAMENTOS	CAMAÇARI	CETREL	LABORATÓRIO	EQUIPAMENTOS DE CALIBRAÇ	OX-008	OXIMETRO FAB: WTW MODELO: OXI-LEVEL2 N/S: 70012	5.200	0,1301	680	1
1075	MÁQUINAS E EQUIPAMENTOS	CAMAÇARI	CETREL	LABORATÓRIO	EQUIPAMENTOS DE CALIBRAÇ	OX-009	OXIMETRO FAB: WTW MODELO: OXI-LEVEL2 N/S: 340015	5.200	0,1301	680	1
1076	MÁQUINAS E EQUIPAMENTOS	CAMAÇARI	CETREL	LABORATÓRIO	EQUIPAMENTOS DE CALIBRAÇ	PH-001	PH-METRO FAB: DIGIMED MODELO: DM 20 N/S: 12537	2.500	0,1724	440	2
1077	MÁQUINAS E EQUIPAMENTOS	CAMAÇARI	CETREL	LABORATÓRIO	EQUIPAMENTOS DE CALIBRAÇ	PH-003	PH-METRO FAB: MICRONAL MODELO: B374 N/S: 29\93	2.500	0,1724	440	2
1078	MÁQUINAS E EQUIPAMENTOS	CAMAÇARI	CETREL	LABORATÓRIO	EQUIPAMENTOS DE CALIBRAÇ	PH-004	PH-METRO FAB: METTLER MODELO: 320 N/S: MO 8721	5.300	0,1301	690	1
1079	MÁQUINAS E EQUIPAMENTOS	CAMAÇARI	CETREL	LABORATÓRIO	EQUIPAMENTOS DE CALIBRAÇ	PH-005	PH-METRO FAB: METTLER MODELO: 320 N/S: MO 8729	5.300	0,1724	920	2
1080	MÁQUINAS E EQUIPAMENTOS	CAMAÇARI	CETREL	LABORATÓRIO	EQUIPAMENTOS DE CALIBRAÇ	PH-010	PH-METRO FAB: METTLER MODELO: 355 N/S: MI204	5.300	0,1276	680	1
1081	MÁQUINAS E EQUIPAMENTOS	CAMAÇARI	CETREL	LABORATÓRIO	EQUIPAMENTOS DE CALIBRAÇ	PH-011	PH-METRO FAB: METTLER MODELO: MP220 N/S: 079802M	5.300	0,1276	680	1
1082	MÁQUINAS E EQUIPAMENTOS	CAMAÇARI	CETREL	LABORATÓRIO	EQUIPAMENTOS DE CALIBRAÇ	PH-017	PH-METRO FAB: WTW MODELO: INOLAB PH LEVEL1 N/S: 510081	2.500	0,1301	330	1
1083	MÁQUINAS E EQUIPAMENTOS	CAMAÇARI	CETREL	LABORATÓRIO	EQUIPAMENTOS DE CALIBRAÇ	PH-018	PH-METRO FAB: WTW MODELO: INOLAB PH LEVEL1 N/S: 1230018	2.500	0,1301	330	1
1084	MÁQUINAS E EQUIPAMENTOS	CAMAÇARI	CETREL	LABORATÓRIO	EQUIPAMENTOS DE CALIBRAÇ	PH-031	PH-METRO FAB: METROHM MODELO: 824 N/S: 1827001018179	4.000	0,1301	530	1
1085	MÁQUINAS E EQUIPAMENTOS	CAMAÇARI	CETREL	LABORATÓRIO	EQUIPAMENTOS DE CALIBRAÇ	UD-001	UNIDADE DESCONTAMINACAO MODELO: UD-600 N/S: FL-08045	8.800	0,1724	1.520	2
1086	MÁQUINAS E EQUIPAMENTOS	CAMAÇARI	CETREL	LABORATÓRIO	EXTRAÇÃO E PREPARAÇÃO DE	-	BLOCO DE MANTA AQUECEDORA COM 6 UNIDADES FAB: FISATOM MODELO: 22\6	3.500	0,1361	480	1
1087	MÁQUINAS E EQUIPAMENTOS	CAMAÇARI	CETREL	LABORATÓRIO	EXTRAÇÃO E PREPARAÇÃO DE	-	GELADEIRA INDUSTRIAL	6.000	0,1361	820	1
1088	MÁQUINAS E EQUIPAMENTOS	CAMAÇARI	CETREL	LABORATÓRIO	EXTRAÇÃO E PREPARAÇÃO DE	CL007	CAPELA DE FLUXO LAMINAR FAB: VECCO	10.900	0,1361	1.490	1
1089	MÁQUINAS E EQUIPAMENTOS	CAMAÇARI	CETREL	LABORATÓRIO	EXTRAÇÃO E PREPARAÇÃO DE	CL008	CAPELA DE FLUXO LAMINAR FAB: VECCO	10.900	0,1361	1.490	1
1090	MÁQUINAS E EQUIPAMENTOS	CAMAÇARI	CETREL	LABORATÓRIO	EXTRAÇÃO E PREPARAÇÃO DE	CL009	EXAUSTOR METALICO 1000 MM 1000 MM 1000 MM	7.900	0,1361	1.080	1
1091	MÁQUINAS E EQUIPAMENTOS	CAMAÇARI	CETREL	LABORATÓRIO	EXTRAÇÃO E PREPARAÇÃO DE	CL030	EXAUSTOR METALICO 2000 MM 1000 MM 1000 MM	9.400	0,1361	1.280	1
1092	MÁQUINAS E EQUIPAMENTOS	CAMAÇARI	CETREL	LABORATÓRIO	EXTRAÇÃO E PREPARAÇÃO DE	CL035	CAPELA DE FLUXO LAMINAR FAB: PERMUTON 2000 MM 1000 MM 1500 MM	10.900	0,1361	1.490	1
1093	MÁQUINAS E EQUIPAMENTOS	CAMAÇARI	CETREL	LABORATÓRIO	FISICO QUIMICO	-	BANHO MARIA FAB: QUIMIS MODELO: Q334-18	1.800	0,1361	250	1
1094	MÁQUINAS E EQUIPAMENTOS	CAMAÇARI	CETREL	LABORATÓRIO	FISICO QUIMICO	-	CHAPA AQUECEDORA FAB: TECNAL MODELO: TE038	2.800	0,1361	390	1
1095	MÁQUINAS E EQUIPAMENTOS	CAMAÇARI	CETREL	LABORATÓRIO	FISICO QUIMICO	-	CHAPA AQUECEDORA FAB: TECNAL MODELO: TE038	2.800	0,1361	390	1
1096	MÁQUINAS E EQUIPAMENTOS	CAMAÇARI	CETREL	LABORATÓRIO	FISICO QUIMICO	-	BOMBA DE VACUO FAB: PRISMATEC 2,2M³/H	2.300	0,1361	320	1
1097	MÁQUINAS E EQUIPAMENTOS	CAMAÇARI	CETREL	LABORATÓRIO	FISICO QUIMICO	-	ESPECTROFOTOMETRO FAB: MERCK MODELO: SPECTROQUANT 60	33.500	0,1361	4.560	1
1098	MÁQUINAS E EQUIPAMENTOS	CAMAÇARI	CETREL	LABORATÓRIO	FISICO QUIMICO	-	DESTILADOR PARA CIANETO FAB: MARCONI MODELO: 8 UNIDADES	7.300	0,1361	1.000	1
1099	MÁQUINAS E EQUIPAMENTOS	CAMAÇARI	CETREL	LABORATÓRIO	FISICO QUIMICO	-	PLACA DE AQUECIMENTO PARA NITROGENIO FAB: QUIMIS MODELO: Q328-268	5.400	0,1361	740	1
1100	MÁQUINAS E EQUIPAMENTOS	CAMAÇARI	CETREL	LABORATÓRIO	FISICO QUIMICO	-	EXAUSTOR DUPLO MATERIAL INOX 2000 MM 1000 MM 1000 MM	9.400	0,1361	1.280	1
1101	MÁQUINAS E EQUIPAMENTOS	CAMAÇARI	CETREL	LABORATÓRIO	FISICO QUIMICO	-	BOMBA DE VACUO FAB: PRISMATEC 2,2M³/H	2.300	0,1361	320	1
1102	MÁQUINAS E EQUIPAMENTOS	CAMAÇARI	CETREL	LABORATÓRIO	FISICO QUIMICO	-	PLACA DE AQUECIMENTO FAB: TECNAL MODELO: TE188	7.400	0,1361	1.010	1
1103	MÁQUINAS E EQUIPAMENTOS	CAMAÇARI	CETREL	LABORATÓRIO	FISICO QUIMICO	-	PLACA DE AQUECIMENTO FAB: TECNAL MODELO: TE188	7.400	0,1361	1.010	1
1104	MÁQUINAS E EQUIPAMENTOS	CAMAÇARI	CETREL	LABORATÓRIO	FISICO QUIMICO	CL010	CAPELA DE FLUXO LAMINAR FAB: VECCO	10.900	0,1361	1.490	1
1105	MÁQUINAS E EQUIPAMENTOS	CAMAÇARI	CETREL	LABORATÓRIO	FISICO QUIMICO	CL011	CAPELA DE FLUXO LAMINAR FAB: VECCO	10.900	0,1361	1.490	1
1106	MÁQUINAS E EQUIPAMENTOS	CAMAÇARI	CETREL	LABORATÓRIO	FISICO QUIMICO	CL012	CAPELA DE FLUXO LAMINAR FAB: VECCO 1000 MM 1000 MM 1000 MM	10.900	0,1361	1.490	1
1107	MÁQUINAS E EQUIPAMENTOS	CAMAÇARI	CETREL	LABORATÓRIO	FISICO QUIMICO	CL013	CAPELA DE FLUXO LAMINAR FAB: VECCO 2000 MM 1000 MM 1000 MM	10.900	0,1361	1.490	1
1108	MÁQUINAS E EQUIPAMENTOS	CAMAÇARI	CETREL	LABORATÓRIO	FISICO QUIMICO	CL014	CAPELA DE FLUXO LAMINAR FAB: VECCO	10.900	0,1361	1.490	1
1109	MÁQUINAS E EQUIPAMENTOS	CAMAÇARI	CETREL	LABORATÓRIO	FISICO QUIMICO	CL015	CAPELA DE FLUXO LAMINAR FAB: VECCO	10.900	0,1361	1.490	1
1110	MÁQUINAS E EQUIPAMENTOS	CAMAÇARI	CETREL	LABORATÓRIO	FISICO QUIMICO	CL031	BOMBA DE VACUO FAB: PRISMATEC 2,2M³/H	2.300	0,1361	320	1
1111	MÁQUINAS E EQUIPAMENTOS	CAMAÇARI	CETREL	LABORATÓRIO	FISICO QUIMICO	CL036	CAPELA DE FLUXO LAMINAR FAB: VECCO	10.900	0,1361	1.490	1
1112	MÁQUINAS E EQUIPAMENTOS	CAMAÇARI	CETREL	LABORATÓRIO	FISICO QUIMICO	DI003	DIGESTOR FAB: HACH MODELO: DRB200	4.900	0,1361	670	1
1113	MÁQUINAS E EQUIPAMENTOS	CAMAÇARI	CETREL	LABORATÓRIO	FISICO QUIMICO	DI004	DIGESTOR FAB: HACH MODELO: DQO	4.900	0,1361	670	1
1114	MÁQUINAS E EQUIPAMENTOS	CAMAÇARI	CETREL	LABORATÓRIO	FISICO QUIMICO	DI005	DIGESTOR FAB: WTW MODELO: RC2200	4.900	0,1361	670	1
1115	MÁQUINAS E EQUIPAMENTOS	CAMAÇARI	CETREL	LABORATÓRIO	FISICO QUIMICO	DI006	DIGESTOR FAB: WTW MODELO: RC2200	4.900	0,1361	670	1
1116	MÁQUINAS E EQUIPAMENTOS	CAMAÇARI	CETREL	LABORATÓRIO	FISICO QUIMICO	DI008	DIGESTOR FAB: HACH MODELO: DRB200	4.900	0,1361	670	1
1117	MÁQUINAS E EQUIPAMENTOS	CAMAÇARI	CETREL	LABORATÓRIO	FISICO QUIMICO	ES001	ESTUFA DE SECAGEM FAB: FANEM MODELO: 315SE	10.300	0,1361	1.410	1
1118	MÁQUINAS E EQUIPAMENTOS	CAMAÇARI	CETREL	LABORATÓRIO	FISICO QUIMICO	ES007	ESTUFA DE SECAGEM FAB: FANEM MODELO: 315SE	10.300	0,1361	1.410	1
1119	MÁQUINAS E EQUIPAMENTOS	CAMAÇARI	CETREL	LABORATÓRIO	FISICO QUIMICO	ES014	ESTUFA DE CULTURA FAB: FANEM MODELO: ORION 502	4.000	0,1361	550	1
1120	MÁQUINAS E EQUIPAMENTOS	CAMAÇARI	CETREL	LABORATÓRIO	FISICO QUIMICO	ES015	ESTUFA DE SECAGEM FAB: QUIMIS	4.000	0,1361	550	1
1121	MÁQUINAS E EQUIPAMENTOS	CAMAÇARI	CETREL	LABORATÓRIO	FISICO QUIMICO	ID004	INCUBADORA FAB: TECNAL MODELO: TE390	5.500	0,1361	750	1
1122	MÁQUINAS E EQUIPAMENTOS	CAMAÇARI	CETREL	LABORATÓRIO	FISICO QUIMICO	ID006	INCUBADORA FAB: TECNAL MODELO: TE390	5.500	0,1361	750	1
1123	MÁQUINAS E EQUIPAMENTOS	CAMAÇARI	CETREL	LABORATÓRIO	FISICO QUIMICO	ID008	INCUBADORA FAB: TECNAL MODELO: TE390	5.500	0,1361	750	1
1124	MÁQUINAS E EQUIPAMENTOS	CAMAÇARI	CETREL	LABORATÓRIO	FISICO QUIMICO	MA002	MESA AGITADORA FAB: TECNAL MODELO: TE140	7.700	0,1361	1.050	1
1125	MÁQUINAS E EQUIPAMENTOS	CAMAÇARI	CETREL	LABORATÓRIO	FISICO QUIMICO	RE005	GELADEIRA INDUSTRIAL FAB: SANDRIX MODELO: 4 PORTAS MATERIAL INOX	6.000	0,1361	820	1
1126	MÁQUINAS E EQUIPAMENTOS	CAMAÇARI	CETREL	LABORATÓRIO	FISICO QUIMICO	RE018	GELADEIRA INDUSTRIAL FAB: SANDRIX MODELO: 4 PORTAS MATERIAL INOX	6.000	0,1361	820	1
1127	MÁQUINAS E EQUIPAMENTOS	CAMAÇARI	CETREL	LABORATÓRIO	FISICO QUIMICO	RE019	GELADEIRA INDUSTRIAL FAB: SANDRIX MODELO: 4 PORTAS MATERIAL INOX	6.000	0,1361	820	1
1128	MÁQUINAS E EQUIPAMENTOS	CAMAÇARI	CETREL	LABORATÓRIO	FISICO QUIMICO	RE021	GELADEIRA INDUSTRIAL FAB: SANDRIX MODELO: 4 PORTAS MATERIAL INOX 1500 MM 1800 MM	6.000	0,1361	820	1
1129	MÁQUINAS E EQUIPAMENTOS	CAMAÇARI	CETREL	LABORATÓRIO	FISICO QUIMICO	TR001	AGITADOR FAB: MILLIPORE	7.700	0,1361	1.050	1
1130	MÁQUINAS E EQUIPAMENTOS	CAMAÇARI	CETREL	LABORATÓRIO	FISICO QUIMICO	TR002	AGITADOR FAB: MILLIPORE	7.700	0,1361	1.050	1
1131	MÁQUINAS E EQUIPAMENTOS	CAMAÇARI	CETREL	LABORATÓRIO	LABORATÓRIO QUALIDADE D	-	AGITADOR/AQUECEDOR FANEM, MODELO 258.	7.400	0,1691	1.260	2
1132	MÁQUINAS E EQUIPAMENTOS	CAMAÇARI	CETREL	LABORATÓRIO	LABORATÓRIO QUALIDADE D	-	AUTOMET DATA LOGGER MET ONE, MODELO 466 A, Nº W4715.	29.800	0,1691	5.040	2

Item	Grupo de bens	Local	Empresa	Área	Sub-área	TAG	Descrição Física	Valor de Reposição	Coefficiente de Deprec. (Kd)	Valor de Mercado	Vida Útil Reman.
1133	MÁQUINAS E EQUIPAMENTOS	CAMAÇARI	CETREL	LABORATÓRIO	LABORATÓRIO	QUALIDADE D-	AUTOMET DATA LOGGER MET ONE, MODELO 466 A, Nº W4716.	29.800	0,1691	5.040	2
1134	MÁQUINAS E EQUIPAMENTOS	CAMAÇARI	CETREL	LABORATÓRIO	LABORATÓRIO	QUALIDADE D-	AUTOMET DATA LOGGER MET ONE, MODELO 466 A, Nº W4721.	29.800	0,1691	5.040	2
1135	MÁQUINAS E EQUIPAMENTOS	CAMAÇARI	CETREL	LABORATÓRIO	LABORATÓRIO	QUALIDADE D-	CALIBRADOR DE FLUXO SKC, MODELO ACCUFLOW, Nº 303087.	3.800	0,1691	650	2
1136	MÁQUINAS E EQUIPAMENTOS	CAMAÇARI	CETREL	LABORATÓRIO	LABORATÓRIO	QUALIDADE D-	CALIBRADOR DE UMIDADE VAISALA, MODELO HMK11, Nº R4840012.	5.600	0,1691	950	2
1137	MÁQUINAS E EQUIPAMENTOS	CAMAÇARI	CETREL	LABORATÓRIO	LABORATÓRIO	QUALIDADE D-	CALIBRADOR ELETRONICO MET ONE, MODELO 045B, Nº U3664.	3.800	0,1691	650	2
1138	MÁQUINAS E EQUIPAMENTOS	CAMAÇARI	CETREL	LABORATÓRIO	LABORATÓRIO	QUALIDADE D-	CARREGADOR DE BATERIAS SKC, MODELO MASTER CHARGER, Nº 7-157-17.	360	0,1691	70	2
1139	MÁQUINAS E EQUIPAMENTOS	CAMAÇARI	CETREL	LABORATÓRIO	LABORATÓRIO	QUALIDADE D-	KIT PARA CALIBRACAõ GENERAL METAL WORKS, MODELO HI-VOL.	3.800	0,1691	650	2
1140	MÁQUINAS E EQUIPAMENTOS	CAMAÇARI	CETREL	LABORATÓRIO	LABORATÓRIO	QUALIDADE D-	MEDIDOR DE FLUXO J&W SCIENTIFIC, MODELO ADM 3000, Nº 4000493.	3.500	0,1691	600	2
1141	MÁQUINAS E EQUIPAMENTOS	CAMAÇARI	CETREL	LABORATÓRIO	LABORATÓRIO	QUALIDADE D-	MULIMETRO DIGITAL FLUKE, MODELO 8060 A, Nº 6640042.	750	0,1691	130	2
1142	MÁQUINAS E EQUIPAMENTOS	CAMAÇARI	CETREL	LABORATÓRIO	LABORATÓRIO	QUALIDADE D-	PLACA SOLAR PARA CARREGAR A CAIXA DE BATERIAS DO DATA LOGGER SOLAREX, MODELO MSX 10, Nº FE98B051004862.	11.600	0,1691	1.970	2
1143	MÁQUINAS E EQUIPAMENTOS	CAMAÇARI	CETREL	LABORATÓRIO	LABORATÓRIO	QUALIDADE D-	OSCILOSCOPIO KENWOOD, MODELO CS 4025, Nº 2120812.	1.800	0,1301	240	1
1144	MÁQUINAS E EQUIPAMENTOS	CAMAÇARI	CETREL	LABORATÓRIO	LABORATÓRIO	QUALIDADE D-	MULTI CALIBRADOR FIXO FAB: ENVIRONMENT MODELO: 101	3.700	0,1361	510	1
1145	MÁQUINAS E EQUIPAMENTOS	CAMAÇARI	CETREL	LABORATÓRIO	LABORATÓRIO	QUALIDADE D-	MULTI CALIBRADOR PORTATIL FAB: ENVIRONMENT MODELO: VE3M	3.700	0,1361	510	1
1146	MÁQUINAS E EQUIPAMENTOS	CAMAÇARI	CETREL	LABORATÓRIO	LABORATÓRIO	QUALIDADE D-	DESSECADOR DE FILTRO FAB: ENERGETICA MODELO: DESSEC1	2.800	0,1361	390	1
1147	MÁQUINAS E EQUIPAMENTOS	CAMAÇARI	CETREL	LABORATÓRIO	LABORATÓRIO	QUALIDADE D-	CALIBRADOR PADRAO DE VAZAO FAB: ENERGETICA MODELO: CPV0313	2.500	0,1361	350	1
1148	MÁQUINAS E EQUIPAMENTOS	CAMAÇARI	CETREL	LABORATÓRIO	LABORATÓRIO	QUALIDADE D-	CALIBRADOR PADRAO DE VAZAO FAB: ENERGETICA MODELO: CPVR98	2.500	0,1361	350	1
1149	MÁQUINAS E EQUIPAMENTOS	CAMAÇARI	CETREL	LABORATÓRIO	LABORATÓRIO	QUALIDADE D-	MEDIDOR DE FLUXO DIGITAL FAB: AGILENT MODELO: ADM1000	3.500	0,1361	480	1
1150	MÁQUINAS E EQUIPAMENTOS	CAMAÇARI	CETREL	LABORATÓRIO	LABORATÓRIO	QUALIDADE D-	MEDIDOR DE FLUXO DIGITAL FAB: AGILENT MODELO: ADM3000	3.500	0,1361	480	1
1151	MÁQUINAS E EQUIPAMENTOS	CAMAÇARI	CETREL	LABORATÓRIO	LABORATÓRIO	QUALIDADE D-	BOMBA DE VACUO FAB: SKC MODELO: 224-PCXR8	2.300	0,1361	320	1
1152	MÁQUINAS E EQUIPAMENTOS	CAMAÇARI	CETREL	LABORATÓRIO	LABORATÓRIO	QUALIDADE D-	BOMBA DE VACUO FAB: SKC MODELO: 224-PCXR8	2.300	0,1361	320	1
1153	MÁQUINAS E EQUIPAMENTOS	CAMAÇARI	CETREL	LABORATÓRIO	LABORATÓRIO	QUALIDADE D-	BOMBA DE VACUO FAB: SKC MODELO: 224-PCXR8	2.300	0,1361	320	1
1154	MÁQUINAS E EQUIPAMENTOS	CAMAÇARI	CETREL	LABORATÓRIO	LABORATÓRIO	QUALIDADE D-	BOMBA ULTRA VACUO FAB: DRYTEL MODELO: 31	2.300	0,1361	320	1
1155	MÁQUINAS E EQUIPAMENTOS	CAMAÇARI	CETREL	LABORATÓRIO	LABORATÓRIO	QUALIDADE D-	OSCILOSCOPIO 20MHZ FAB: KENWOOD MODELO: CS4025	1.800	0,1361	250	1
1156	MÁQUINAS E EQUIPAMENTOS	CAMAÇARI	CETREL	LABORATÓRIO	LABORATÓRIO	QUALIDADE DAI-LAB3-01	GERADOR E INDICADOR DE PADRAO ENVIRONMENT S.A., MODELO VE 3M, Nº 250.	38.500	0,1691	6.520	2
1157	MÁQUINAS E EQUIPAMENTOS	CAMAÇARI	CETREL	LABORATÓRIO	LABORATÓRIO	QUALIDADE DAI-LAB3-02	GERADOR E INDICADOR DE PADRAO ENVIRONMENT S.A., MODELO MGC 101, TIPO S 100, Nº 1874.	38.500	0,1691	6.520	2
1158	MÁQUINAS E EQUIPAMENTOS	CAMAÇARI	CETREL	LABORATÓRIO	LABORATÓRIO	QUALIDADE DAI-LAB3-03	GERADOR DE AR ZERO INSAT, MODELO JPAG 1001, Nº 270085.	11.600	0,1691	1.970	2
1159	MÁQUINAS E EQUIPAMENTOS	CAMAÇARI	CETREL	LABORATÓRIO	LABORATÓRIO	QUALIDADE DBV-LAB3-01	BOMBA DE ULTRA VACUO ALCATEL, MODELO DRYTEL 31, Nº D3722.	32.900	0,1691	5.570	2
1160	MÁQUINAS E EQUIPAMENTOS	CAMAÇARI	CETREL	LABORATÓRIO	LABORATÓRIO	QUALIDADE DG-01	RECIPIENTE EM ACO INOX PARA COLETA DE AR, TIPO SUMMA CANISTER, CAPACIDADE 6 LITROS.	31.000	0,1724	5.350	2
1161	MÁQUINAS E EQUIPAMENTOS	CAMAÇARI	CETREL	LABORATÓRIO	LABORATÓRIO	QUALIDADE DG-01	RECIPIENTE EM ACO INOX PARA COLETA DE AR, TIPO SUMMA CANISTER, CAPACIDADE 6 LITROS.	31.000	0,1724	5.350	2
1162	MÁQUINAS E EQUIPAMENTOS	CAMAÇARI	CETREL	LABORATÓRIO	LABORATÓRIO	QUALIDADE DG-01	RECIPIENTE EM ACO INOX PARA COLETA DE AR, TIPO SUMMA CANISTER, CAPACIDADE 6 LITROS.	31.000	0,1724	5.350	2
1163	MÁQUINAS E EQUIPAMENTOS	CAMAÇARI	CETREL	LABORATÓRIO	LABORATÓRIO	QUALIDADE DG-01	RECIPIENTE EM ACO INOX PARA COLETA DE AR, TIPO SUMMA CANISTER, CAPACIDADE 6 LITROS.	31.000	0,1724	5.350	2
1164	MÁQUINAS E EQUIPAMENTOS	CAMAÇARI	CETREL	LABORATÓRIO	LABORATÓRIO	QUALIDADE DG-01	RECIPIENTE EM ACO INOX PARA COLETA DE AR, TIPO SUMMA CANISTER, CAPACIDADE 6 LITROS.	31.000	0,1724	5.350	2
1165	MÁQUINAS E EQUIPAMENTOS	CAMAÇARI	CETREL	LABORATÓRIO	LABORATÓRIO	QUALIDADE DG-01	RECIPIENTE EM ACO INOX PARA COLETA DE AR, TIPO SUMMA CANISTER, CAPACIDADE 6 LITROS.	31.000	0,1724	5.350	2
1166	MÁQUINAS E EQUIPAMENTOS	CAMAÇARI	CETREL	LABORATÓRIO	LABORATÓRIO	QUALIDADE DG-01	RECIPIENTE EM ACO INOX PARA COLETA DE AR, TIPO SUMMA CANISTER, CAPACIDADE 6 LITROS.	31.000	0,1724	5.350	2
1167	MÁQUINAS E EQUIPAMENTOS	CAMAÇARI	CETREL	LABORATÓRIO	LABORATÓRIO	QUALIDADE DG-01	RECIPIENTE EM ACO INOX PARA COLETA DE AR, TIPO SUMMA CANISTER, CAPACIDADE 6 LITROS.	31.000	0,1724	5.350	2
1168	MÁQUINAS E EQUIPAMENTOS	CAMAÇARI	CETREL	LABORATÓRIO	LABORATÓRIO	QUALIDADE DG-01	RECIPIENTE EM ACO INOX PARA COLETA DE AR, TIPO SUMMA CANISTER, CAPACIDADE 6 LITROS.	31.000	0,1724	5.350	2
1169	MÁQUINAS E EQUIPAMENTOS	CAMAÇARI	CETREL	LABORATÓRIO	LABORATÓRIO	QUALIDADE DG-01	RECIPIENTE EM ACO INOX PARA COLETA DE AR, TIPO SUMMA CANISTER, CAPACIDADE 6 LITROS.	31.000	0,1724	5.350	2
1170	MÁQUINAS E EQUIPAMENTOS	CAMAÇARI	CETREL	LABORATÓRIO	LABORATÓRIO	QUALIDADE DG-01	RECIPIENTE EM ACO INOX PARA COLETA DE AR, TIPO SUMMA CANISTER, CAPACIDADE 6 LITROS.	31.000	0,1724	5.350	2
1171	MÁQUINAS E EQUIPAMENTOS	CAMAÇARI	CETREL	LABORATÓRIO	LABORATÓRIO	QUALIDADE DG-01	RECIPIENTE EM ACO INOX PARA COLETA DE AR, TIPO SUMMA CANISTER, CAPACIDADE 6 LITROS.	31.000	0,1724	5.350	2
1172	MÁQUINAS E EQUIPAMENTOS	CAMAÇARI	CETREL	LABORATÓRIO	LABORATÓRIO	QUALIDADE DG-01	RECIPIENTE EM ACO INOX PARA COLETA DE AR, TIPO SUMMA CANISTER, CAPACIDADE 6 LITROS.	31.000	0,1724	5.350	2
1173	MÁQUINAS E EQUIPAMENTOS	CAMAÇARI	CETREL	LABORATÓRIO	LABORATÓRIO	QUALIDADE DG-01	RECIPIENTE EM ACO INOX PARA COLETA DE AR, TIPO SUMMA CANISTER, CAPACIDADE 6 LITROS.	31.000	0,1724	5.350	2
1174	MÁQUINAS E EQUIPAMENTOS	CAMAÇARI	CETREL	LABORATÓRIO	LABORATÓRIO	QUALIDADE DG-01	RECIPIENTE EM ACO INOX PARA COLETA DE AR, TIPO SUMMA CANISTER, CAPACIDADE 6 LITROS.	31.000	0,1724	5.350	2
1175	MÁQUINAS E EQUIPAMENTOS	CAMAÇARI	CETREL	LABORATÓRIO	LABORATÓRIO	QUALIDADE DG-01	RECIPIENTE EM ACO INOX PARA COLETA DE AR, TIPO SUMMA CANISTER, CAPACIDADE 6 LITROS.	31.000	0,1724	5.350	2
1176	MÁQUINAS E EQUIPAMENTOS	CAMAÇARI	CETREL	LABORATÓRIO	LABORATÓRIO	QUALIDADE DG-01	RECIPIENTE EM ACO INOX PARA COLETA DE AR, TIPO SUMMA CANISTER, CAPACIDADE 6 LITROS.	31.000	0,1724	5.350	2
1177	MÁQUINAS E EQUIPAMENTOS	CAMAÇARI	CETREL	LABORATÓRIO	LABORATÓRIO	QUALIDADE DG-01	RECIPIENTE EM ACO INOX PARA COLETA DE AR, TIPO SUMMA CANISTER, CAPACIDADE 6 LITROS.	31.000	0,1724	5.350	2
1178	MÁQUINAS E EQUIPAMENTOS	CAMAÇARI	CETREL	LABORATÓRIO	LABORATÓRIO	QUALIDADE DG-01	RECIPIENTE EM ACO INOX PARA COLETA DE AR, TIPO SUMMA CANISTER, CAPACIDADE 6 LITROS.	31.000	0,1724	5.350	2
1179	MÁQUINAS E EQUIPAMENTOS	CAMAÇARI	CETREL	LABORATÓRIO	LABORATÓRIO	QUALIDADE DG-01	RECIPIENTE EM ACO INOX PARA COLETA DE AR, TIPO SUMMA CANISTER, CAPACIDADE 6 LITROS.	31.000	0,1724	5.350	2

VALORES EM REAIS (R\$) / VIDAS EM ANOSANEXO - Máquinas, Equipamentos e Instalações Industriais

Item	Grupo de bens	Local	Empresa	Área	Sub-área	TAG	Descrição Física	Valor de Reposição	Coefficiente de Deprec. (Kd)	Valor de Mercado	Vida Útil Reman.
1217	MÁQUINAS E EQUIPAMENTOS	CAMAÇARI	CETREL	LABORATÓRIO	LABORATÓRIO	QUALIDADE DP-01	RECIPIENTE EM ACO INOX PARA COLETA DE AR, TIPO SUMMA CANISTER, CAPACIDADE 1,8 LITROS.	9.800	0,1724	1.690	2
1218	MÁQUINAS E EQUIPAMENTOS	CAMAÇARI	CETREL	LABORATÓRIO	LABORATÓRIO	QUALIDADE DP-01	RECIPIENTE EM ACO INOX PARA COLETA DE AR, TIPO SUMMA CANISTER, CAPACIDADE 1,8 LITROS.	9.800	0,1724	1.690	2
1219	MÁQUINAS E EQUIPAMENTOS	CAMAÇARI	CETREL	LABORATÓRIO	LABORATÓRIO	QUALIDADE DP-13	RECIPIENTE EM ACO INOX PARA COLETA DE AR, TIPO SUMMA CANISTER, CAPACIDADE 1 LITRO.	6.900	0,1724	1.190	2
1220	MÁQUINAS E EQUIPAMENTOS	CAMAÇARI	CETREL	LABORATÓRIO	LABORATÓRIO	QUALIDADE DP-13	RECIPIENTE EM ACO INOX PARA COLETA DE AR, TIPO SUMMA CANISTER, CAPACIDADE 1 LITRO.	6.900	0,1724	1.190	2
1221	MÁQUINAS E EQUIPAMENTOS	CAMAÇARI	CETREL	LABORATÓRIO	LABORATÓRIO	QUALIDADE D-	SENSOR DE DIRECAO DO VENTO.	7.500	0,1301	980	1
1222	MÁQUINAS E EQUIPAMENTOS	CAMAÇARI	CETREL	LABORATÓRIO	LABORATÓRIO	QUALIDADE D-	SENSOR DE DIRECAO DO VENTO.	7.500	0,1301	980	1
1223	MÁQUINAS E EQUIPAMENTOS	CAMAÇARI	CETREL	LABORATÓRIO	LABORATÓRIO	QUALIDADE D-	SENSOR DE DIRECAO DO VENTO.	7.500	0,1301	980	1
1224	MÁQUINAS E EQUIPAMENTOS	CAMAÇARI	CETREL	LABORATÓRIO	LABORATÓRIO	QUALIDADE D-	SENSOR DE RADIACAO SOLAR.	2.000	0,1301	270	1
1225	MÁQUINAS E EQUIPAMENTOS	CAMAÇARI	CETREL	LABORATÓRIO	LABORATÓRIO	QUALIDADE D-	SENSOR DE TEMPERATURA/UNIDADE.	140	0,1301	20	1
1226	MÁQUINAS E EQUIPAMENTOS	CAMAÇARI	CETREL	LABORATÓRIO	LABORATÓRIO	QUALIDADE D-	SENSOR DE TEMPERATURA/UNIDADE.	140	0,1301	20	1
1227	MÁQUINAS E EQUIPAMENTOS	CAMAÇARI	CETREL	LABORATÓRIO	LABORATÓRIO	QUALIDADE D-	SENSOR DE TEMPERATURA/UNIDADE.	140	0,1301	20	1
1228	MÁQUINAS E EQUIPAMENTOS	CAMAÇARI	CETREL	LABORATÓRIO	LABORATÓRIO	QUALIDADE D-	SENSOR DE TEMPERATURA/UNIDADE.	140	0,1301	20	1
1229	MÁQUINAS E EQUIPAMENTOS	CAMAÇARI	CETREL	LABORATÓRIO	LABORATÓRIO	QUALIDADE D-	SENSOR DE TEMPERATURA/UNIDADE.	140	0,1301	20	1
1230	MÁQUINAS E EQUIPAMENTOS	CAMAÇARI	CETREL	LABORATÓRIO	LABORATÓRIO	QUALIDADE D-	SENSOR DE VELOCIDADE DO VENTO.	5.300	0,1301	690	1
1231	MÁQUINAS E EQUIPAMENTOS	CAMAÇARI	CETREL	LABORATÓRIO	LABORATÓRIO	QUALIDADE D-	SENSOR DE VELOCIDADE DO VENTO.	5.300	0,1301	690	1
1232	MÁQUINAS E EQUIPAMENTOS	CAMAÇARI	CETREL	LABORATÓRIO	LABORATÓRIO	QUALIDADE DSV-LAB3-01	PROGRAMADOR DE COLETA DE AMOSTRA WEDDING & ASSOCIATES, Nº 119342CS.	4.000	0,1724	690	2
1233	MÁQUINAS E EQUIPAMENTOS	CAMAÇARI	CETREL	LABORATÓRIO	LABORATÓRIO	QUALIDADE DSV-LAB3-02	PROGRAMADOR DE COLETA DE AMOSTRA WEDDING & ASSOCIATES, Nº 119344CS.	4.000	0,1724	690	2
1234	MÁQUINAS E EQUIPAMENTOS	CAMAÇARI	CETREL	LABORATÓRIO	LABORATÓRIO	QUALIDADE DSV-LAB3-03	PROGRAMADOR DE COLETA DE AMOSTRA WEDDING & ASSOCIATES, Nº 119343CS.	4.000	0,1724	690	2
1235	MÁQUINAS E EQUIPAMENTOS	CAMAÇARI	CETREL	LABORATÓRIO	LABORATÓRIO	QUALIDADE DSV-LAB3-04	PROGRAMADOR DE COLETA DE AMOSTRA WEDDING & ASSOCIATES, Nº 119341CS.	4.000	0,1724	690	2
1236	MÁQUINAS E EQUIPAMENTOS	CAMAÇARI	CETREL	LABORATÓRIO	LABORATÓRIO	QUALIDADE DSV-LAB3-05	PROGRAMADOR DE COLETA DE AMOSTRA WEDDING & ASSOCIATES, Nº 0795159CS.	4.000	0,1724	690	2
1237	MÁQUINAS E EQUIPAMENTOS	CAMAÇARI	CETREL	LABORATÓRIO	LABORATÓRIO	QUALIDADE DSV-LAB3-06	PROGRAMADOR DE COLETA DE AMOSTRA WEDDING & ASSOCIATES, Nº 0795160CS.	4.000	0,1724	690	2
1238	MÁQUINAS E EQUIPAMENTOS	CAMAÇARI	CETREL	LABORATÓRIO	LABORATÓRIO	QUALIDADE DSV-LAB3-07	PROGRAMADOR DE COLETA DE AMOSTRA WEDDING & ASSOCIATES, Nº 0795157CS.	4.000	0,1724	690	2
1239	MÁQUINAS E EQUIPAMENTOS	CAMAÇARI	CETREL	LABORATÓRIO	LABORATÓRIO	QUALIDADE DSV-LAB3-08	PROGRAMADOR DE COLETA DE AMOSTRA WEDDING & ASSOCIATES, Nº 0795158CS.	4.000	0,1724	690	2
1240	MÁQUINAS E EQUIPAMENTOS	CAMAÇARI	CETREL	LABORATÓRIO	LABORATÓRIO	QUALIDADE DUS-001	BANHO MARIA POR ULTRASSOM THORNTON, MODELO T14 COM TIMER, Nº 97174.	1.800	0,1691	310	2
1241	MÁQUINAS E EQUIPAMENTOS	CAMAÇARI	CETREL	LABORATÓRIO	LABORATÓRIO	QUALIDADE DX-LAB3-01	LIMPADOR AUTOMATICO DE CANISTERS ENVIRONMENTAL SUPPY, MODELO C9501 CAN CLEANER.	68.100	0,1691	11.520	2
1242	MÁQUINAS E EQUIPAMENTOS	CAMAÇARI	CETREL	LABORATÓRIO	LABORATÓRIO BIOLOGIA	-	MAQUINA DE GELO FAB: EVEREST	5.600	0,1301	730	1
1243	MÁQUINAS E EQUIPAMENTOS	CAMAÇARI	CETREL	LABORATÓRIO	LABORATÓRIO BIOLOGIA	-	ENCUBADORA DE AMOSTRA FAB: TECNAL MODELO: TE-391	5.500	0,1301	720	1
1244	MÁQUINAS E EQUIPAMENTOS	CAMAÇARI	CETREL	LABORATÓRIO	LABORATÓRIO BIOLOGIA	-	CENTRIFUGA DE TUBOS FAB: FANEM MODELO: 206MP	4.600	0,1301	600	1
1245	MÁQUINAS E EQUIPAMENTOS	CAMAÇARI	CETREL	LABORATÓRIO	LABORATÓRIO BIOLOGIA	-	CAPELA DE FLUXO LAMINAR FAB: VECCO 1000 MM 600 MM 1000 MM	10.900	0,1301	1.420	1
1246	MÁQUINAS E EQUIPAMENTOS	CAMAÇARI	CETREL	LABORATÓRIO	LABORATÓRIO BIOLOGIA	-	AUTOCLOAVE VERTICAL FAB: PHOENIX MODELO: AV 75	9.300	0,1301	1.210	1
1247	MÁQUINAS E EQUIPAMENTOS	CAMAÇARI	CETREL	LABORATÓRIO	LABORATÓRIO BIOLOGIA	-	AUTOCLOAVE VERTICAL FAB: FABBE MODELO: 103	13.300	0,1301	1.740	1
1248	MÁQUINAS E EQUIPAMENTOS	CAMAÇARI	CETREL	LABORATÓRIO	LABORATÓRIO BIOLOGIA	-	AUTOCLOAVE VERTICAL FAB: FANEM MODELO: 415	10.700	0,1301	1.400	1
1249	MÁQUINAS E EQUIPAMENTOS	CAMAÇARI	CETREL	LABORATÓRIO	LABORATÓRIO BIOLOGIA	CL003	CHAPA AQUECEDORA FAB: FISATOM MODELO: 752A	2.800	0,1301	370	1
1250	MÁQUINAS E EQUIPAMENTOS	CAMAÇARI	CETREL	LABORATÓRIO	LABORATÓRIO BIOLOGIA	EGC-50	MAQUINA DE GELO FAB: EVEREST	5.600	0,1301	730	1
1251	MÁQUINAS E EQUIPAMENTOS	CAMAÇARI	CETREL	LABORATÓRIO	LABORATÓRIO BIOLOGIA	ES005	ESTUFA DE SECAGEM FAB: FANEM MODELO: 002CB	4.000	0,1301	530	1
1252	MÁQUINAS E EQUIPAMENTOS	CAMAÇARI	CETREL	LABORATÓRIO	LABORATÓRIO BIOLOGIA	ES006	ESTUFA DE SECAGEM FAB: FANEM MODELO: 002CB	4.000	0,1301	530	1
1253	MÁQUINAS E EQUIPAMENTOS	CAMAÇARI	CETREL	LABORATÓRIO	LABORATÓRIO BIOLOGIA	ES012	ESTUFA DE SECAGEM FAB: FANEM MODELO: ORION 515	4.000	0,1301	530	1
1254	MÁQUINAS E EQUIPAMENTOS	CAMAÇARI	CETREL	LABORATÓRIO	LABORATÓRIO BIOLOGIA	PL	CHAPA AQUECEDORA FAB: TECNAL MODELO: TE-038	2.800	0,1301	370	1
1255	MÁQUINAS E EQUIPAMENTOS	CAMAÇARI	CETREL	LABORATÓRIO	LABORATÓRIO DE DIGESTÃO	-	CHAPA AQUECEDORA FAB: JUNG	2.800	0,1361	390	1
1256	MÁQUINAS E EQUIPAMENTOS	CAMAÇARI	CETREL	LABORATÓRIO	LABORATÓRIO DE DIGESTÃO	-	CHAPA AQUECEDORA FAB: JUNG	2.800	0,1361	390	1
1257	MÁQUINAS E EQUIPAMENTOS	CAMAÇARI	CETREL	LABORATÓRIO	LABORATÓRIO DE DIGESTÃO	-	MICROONDAS DIGESTOR FAB: CEM MODELO: WAS7000	35.600	0,1361	4.850	1
1258	MÁQUINAS E EQUIPAMENTOS	CAMAÇARI	CETREL	LABORATÓRIO	LABORATÓRIO DE DIGESTÃO	-	NO-BREAK 10KVA FAB: PERFECTION MODELO: CM	15.800	0,1361	2.160	1
1259	MÁQUINAS E EQUIPAMENTOS	CAMAÇARI	CETREL	LABORATÓRIO	LABORATÓRIO DE DIGESTÃO	CL004	CAPELA DE FLUXO LAMINAR FAB: VECCO 1500 MM 600 MM 1500 MM	10.900	0,1361	1.490	1
1260	MÁQUINAS E EQUIPAMENTOS	CAMAÇARI	CETREL	LABORATÓRIO	LABORATÓRIO DE DIGESTÃO	MO002	MICROONDAS DIGESTOR FAB: AMEF MODELO: AMP1-M	35.600	0,5449	19.400	6
1261	MÁQUINAS E EQUIPAMENTOS	CAMAÇARI	CETREL	LABORATÓRIO	LABORATÓRIO DE INCINERAÇ	-	FORNO MICROONDAS FAB: CEM MODELO: WAS7000	35.600	0,1361	4.850	1
1262	MÁQUINAS E EQUIPAMENTOS	CAMAÇARI	CETREL	LABORATÓRIO	LABORATÓRIO DE INCINERAÇ	-	CHAPA AQUECEDORA FAB: TECNAL MODELO: TE038	2.800	0,1361	390	1
1263	MÁQUINAS E EQUIPAMENTOS	CAMAÇARI	CETREL	LABORATÓRIO	LABORATÓRIO DE INCINERAÇ	-	BOMBA DE VACUO FAB: PRISMATEC 2,2M³/H	2.300	0,1361	320	1
1264	MÁQUINAS E EQUIPAMENTOS	CAMAÇARI	CETREL	LABORATÓRIO	LABORATÓRIO DE INCINERAÇ	-	ESTUFA DE SECAGEM DE MATERIAIS FAB: NOVA ETICA	4.000	0,6775	2.710	8
1265	MÁQUINAS E EQUIPAMENTOS	CAMAÇARI	CETREL	LABORATÓRIO	LABORATÓRIO DE INCINERAÇ	BT005	BANHO MARIA FAB: TECNAL MODELO: TE056	3.200	0,1361	440	1
1266	MÁQUINAS E EQUIPAMENTOS	CAMAÇARI	CETREL	LABORATÓRIO	LABORATÓRIO DE INCINERAÇ	CL-021	CAPELA FAB: VIDY DIM: 1,5 X 0,7 X 1 M	7.300	0,6775	4.950	8
1267	MÁQUINAS E EQUIPAMENTOS	CAMAÇARI	CETREL	LABORATÓRIO	LABORATÓRIO DE INCINERAÇ	CL026	EXAUSTOR DUPLO 2000 MM 1000 MM 1000 MM	9.400	0,1361	1.280	1
1268	MÁQUINAS E EQUIPAMENTOS	CAMAÇARI	CETREL	LABORATÓRIO	LABORATÓRIO DE INCINERAÇ	CL038	CAPELA DE FLUXO LAMINAR FAB: VECCO 1500 MM 1000 MM 1000 MM	10.900	0,1361	1.490	1
1269	MÁQUINAS E EQUIPAMENTOS	CAMAÇARI	CETREL	LABORATÓRIO	LABORATÓRIO DE INCINERAÇ	DG002	MAQUINA DE GELO FAB: EVEREST MODELO: EGC50	5.600	0,1361	770	1
1270	MÁQUINAS E EQUIPAMENTOS	CAMAÇARI	CETREL	LABORATÓRIO	LABORATÓRIO DE INCINERAÇ	ES-009	ESTUFA DE SECAGEM DE MATERIAIS FAB: FANEM, MOD: 315 SE	10.300	0,6775	6.980	8
1271	MÁQUINAS E EQUIPAMENTOS	CAMAÇARI	CETREL	LABORATÓRIO	LABORATÓRIO DE INCINERAÇ	PF001	CHAPA DE AQUECIMENTO FAB: ELCAR MAQUINA LTDA MODELO: 60 CICLOS	9.300	0,1361	1.270	1
1272	MÁQUINAS E EQUIPAMENTOS	CAMAÇARI	CETREL	LABORATÓRIO	LABORATÓRIO DE INCINERAÇ	VI001	VISCOSIMETRO FAB: BROOK FIELD MODELO: LVT	9.500	0,1361	1.300	1

Item	Grupo de bens	Local	Empresa	Área	Sub-área	TAG	Descrição Física	Valor de Reposição	Coefficiente de Deprec. (Kd)	Valor de Mercado	Vida Útil Reman.
1273	MÁQUINAS E EQUIPAMENTOS	CAMAÇARI	CETREL	LABORATÓRIO	LABORATÓRIO DE ÓTICA	-	NO BREAK FAB: DOMINION MODELO: DON 18000	29.600	0,1301	3.860	1
1274	MÁQUINAS E EQUIPAMENTOS	CAMAÇARI	CETREL	LABORATÓRIO	LABORATÓRIO DE ÓTICA	-	NO BREAK FAB: THOR MODELO: BATERIA V	47.600	0,6775	32.250	8
1275	MÁQUINAS E EQUIPAMENTOS	CAMAÇARI	CETREL	LABORATÓRIO	LABORATÓRIO DE ÓTICA	-	NO BREAK FAB: THOR MODELO: BATERIA V	47.600	0,6775	32.250	8
1276	MÁQUINAS E EQUIPAMENTOS	CAMAÇARI	CETREL	LABORATÓRIO	LABORATÓRIO DE ÓTICA	-	NO BREAK FAB: THOR MODELO: BATERIA V	47.600	0,6775	32.250	8
1277	MÁQUINAS E EQUIPAMENTOS	CAMAÇARI	CETREL	LABORATÓRIO	LABORATÓRIO DE ÓTICA	-	NO BREAK FAB: THOR MODELO: BATERIA V	47.600	0,6775	32.250	8
1278	MÁQUINAS E EQUIPAMENTOS	CAMAÇARI	CETREL	LABORATÓRIO	LABORATÓRIO DE ÓTICA	AM002	ANALISADOR DE MERCURIO MODELO: DMA80	138.300	0,6130	84.780	7
1279	MÁQUINAS E EQUIPAMENTOS	CAMAÇARI	CETREL	LABORATÓRIO	LABORATÓRIO DE ÓTICA	CL034	CAPELA DE FLUXO LAMINAR FAB: VECCO	10.900	0,1361	1.490	1
1280	MÁQUINAS E EQUIPAMENTOS	CAMAÇARI	CETREL	LABORATÓRIO	LABORATÓRIO DESTILAÇÃO	-	DESTILADOR DE AMONIA FAB: QUIMIS MODELO: Q308.26	6.500	0,1361	890	1
1281	MÁQUINAS E EQUIPAMENTOS	CAMAÇARI	CETREL	LABORATÓRIO	LABORATÓRIO DESTILAÇÃO	-	DESTILADOR DE AMONIA FAB: QUIMIS MODELO: Q308.26	6.500	0,1361	890	1
1282	MÁQUINAS E EQUIPAMENTOS	CAMAÇARI	CETREL	LABORATÓRIO	LABORATÓRIO DESTILAÇÃO	CL032	EXAUSTOR DUPLO MATERIAL INOX 3000 MM 1000 MM 1000 MM	8.000	0,1361	1.090	1
1283	MÁQUINAS E EQUIPAMENTOS	CAMAÇARI	CETREL	LABORATÓRIO	LABORATÓRIO DESTILAÇÃO	CL033	EXAUSTOR DUPLO MATERIAL INOX 3000 MM 1000 MM 1000 MM	8.000	0,1361	1.090	1
1284	MÁQUINAS E EQUIPAMENTOS	CAMAÇARI	CETREL	LABORATÓRIO	LABORATÓRIO DESTILAÇÃO	ES010	ESTUFA DE SECAGEM FAB: QUIMIS MODELO: Q317B222	2.500	0,1361	350	1
1285	MÁQUINAS E EQUIPAMENTOS	CAMAÇARI	CETREL	LABORATÓRIO	LABORATÓRIO DESTILAÇÃO	ES013	ESTUFA DE SECAGEM FAB: FANEM MODELO: ORION515	4.000	0,1361	550	1
1286	MÁQUINAS E EQUIPAMENTOS	CAMAÇARI	CETREL	LABORATÓRIO	LABORATÓRIO DESTILAÇÃO	FM002	MICROONDAS DIGESTOR FAB: PROVECTO ANALITICA MODELO: DGT100PLUS	63.400	0,1361	8.630	1
1287	MÁQUINAS E EQUIPAMENTOS	CAMAÇARI	CETREL	LABORATÓRIO	LABORATÓRIO ECOTOXICOLO	-	MESA AGITADORA FAB: TECNAL MODELO: TE140 N/S: 99151	7.700	0,1301	1.010	1
1288	MÁQUINAS E EQUIPAMENTOS	CAMAÇARI	CETREL	LABORATÓRIO	LABORATÓRIO ECOTOXICOLO	-	ANALISADOR MICROTOX FAB: AZUR ENVIRONMENTAL MODELO: 500	104.600	0,1301	13.610	1
1289	MÁQUINAS E EQUIPAMENTOS	CAMAÇARI	CETREL	LABORATÓRIO	LABORATÓRIO ECOTOXICOLO	CG001	CAMARA DE GERMINACAO FAB: TECNAL MODELO: TE401	6.800	0,1301	890	1
1290	MÁQUINAS E EQUIPAMENTOS	CAMAÇARI	CETREL	LABORATÓRIO	LABORATÓRIO ECOTOXICOLO	CG002	CAMARA DE GERMINACAO FAB: TECNAL MODELO: TE401	6.800	0,1301	890	1
1291	MÁQUINAS E EQUIPAMENTOS	CAMAÇARI	CETREL	LABORATÓRIO	LABORATÓRIO ECOTOXICOLO	CG003	CAMARA DE GERMINACAO FAB: TECNAL MODELO: TE401	6.800	0,6130	4.170	7
1292	MÁQUINAS E EQUIPAMENTOS	CAMAÇARI	CETREL	LABORATÓRIO	LABORATÓRIO ECOTOXICOLO	MA003	AGITADOR FAB: NOVA ETICA MODELO: 109 N/S: 12391/08	7.700	0,1301	1.010	1
1293	MÁQUINAS E EQUIPAMENTOS	CAMAÇARI	CETREL	LABORATÓRIO	LABORATÓRIO MICROBIOLOG	-	ENCUBADORA DE AMOSTRA FAB: TECNAL MODELO: TE-391	5.500	0,1301	720	1
1294	MÁQUINAS E EQUIPAMENTOS	CAMAÇARI	CETREL	LABORATÓRIO	LABORATÓRIO MICROBIOLOG	-	ENCUBADORA DE AMOSTRA FAB: TECNAL MODELO: TE-391	5.500	0,1301	720	1
1295	MÁQUINAS E EQUIPAMENTOS	CAMAÇARI	CETREL	LABORATÓRIO	LABORATÓRIO MICROBIOLOG	-	BOMBA DE VACUO FAB: ABM VACUM BRAND 2,2M³/H	2.300	0,1301	300	1
1296	MÁQUINAS E EQUIPAMENTOS	CAMAÇARI	CETREL	LABORATÓRIO	LABORATÓRIO MICROBIOLOG	-	CHAPA AQUECEDORA FAB: FISATOM MODELO: 752A	2.800	0,1301	370	1
1297	MÁQUINAS E EQUIPAMENTOS	CAMAÇARI	CETREL	LABORATÓRIO	LABORATÓRIO MICROBIOLOG	-	FIRE BOY FAB: INTEGRA BIOSCIENTES	3.300	0,1301	430	1
1298	MÁQUINAS E EQUIPAMENTOS	CAMAÇARI	CETREL	LABORATÓRIO	LABORATÓRIO MICROBIOLOG	BT009	BANHO MARIA FAB: QUIMIS MODELO: Q215 D2	1.800	0,1301	240	1
1299	MÁQUINAS E EQUIPAMENTOS	CAMAÇARI	CETREL	LABORATÓRIO	LABORATÓRIO MICROBIOLOG	CC002	CONTADOR DE COLONIAS FAB: PHOENIX MODELO: CP600	2.100	0,1301	280	1
1300	MÁQUINAS E EQUIPAMENTOS	CAMAÇARI	CETREL	LABORATÓRIO	LABORATÓRIO MICROBIOLOG	MI003	MICROSCOPIO FAB: NIKON MODELO: ECLIPSE E 100 N/S: 8338007	6.700	0,1301	880	1
1301	MÁQUINAS E EQUIPAMENTOS	CAMAÇARI	CETREL	LABORATÓRIO	PRAPARAÇÃO DE AMOSTRA	-	BOMBA DE VACUO FAB: PRISMATEC MODELO: 1032B 3,5M³/H	2.400	0,1361	330	1
1302	MÁQUINAS E EQUIPAMENTOS	CAMAÇARI	CETREL	LABORATÓRIO	PRAPARAÇÃO DE AMOSTRA	-	TURBO A VAP FAB: ZYMARK MODELO: II CONCENTRATION WORKSATON	19.200	0,1361	2.620	1
1303	MÁQUINAS E EQUIPAMENTOS	CAMAÇARI	CETREL	LABORATÓRIO	PRAPARAÇÃO DE AMOSTRA	-	AGITADOR AUTOMATICO FAB: SHAKER 3D MODELO: GLAS-COL	7.700	0,1361	1.050	1
1304	MÁQUINAS E EQUIPAMENTOS	CAMAÇARI	CETREL	LABORATÓRIO	SALA DE LAVAGEM	RE022	GELADEIRA INDUSTRIAL FAB: SANDINOX	6.000	0,1329	800	1
1305	MÁQUINAS E EQUIPAMENTOS	CAMAÇARI	CETREL	LABORATÓRIO			ESPECTOFOTOMETRO; FAB: SPECTRO; MOD: FME	268.000	0,7387	197.980	9
1306	MÁQUINAS E EQUIPAMENTOS	CAMAÇARI	CETREL	LABORATÓRIO			IONS; FAB: METRHOM; MOD: 881; COM MODULO COMPACT ICPRO	43.000	0,7387	31.770	9
1307	MÁQUINAS E EQUIPAMENTOS	CAMAÇARI	CETREL	LABORATÓRIO			CROMATOGRAFO GASOSO; FAB: BRUKER; MOD: SCION SQ 450GC	180.600	0,7387	133.410	9
1308	MÁQUINAS E EQUIPAMENTOS	CAMAÇARI	CETREL	LABORATÓRIO			CROMATOGRAFO GASOSO; FAB: BRUKER	424.300	0,7387	313.440	9
1309	MÁQUINAS E EQUIPAMENTOS	CAMAÇARI	CETREL	LABORATÓRIO			PRE-CONCENTRADOR; FAB: NUTECH; MOD: 8900DS	147.700	0,7387	109.110	9
1310	MÁQUINAS E EQUIPAMENTOS	CAMAÇARI	CETREL	LABORATÓRIO			TURBOVAP; FAB: BIOTAGE; MOD: TURBOVAP II	45.300	0,7387	33.470	9
1311	MÁQUINAS E EQUIPAMENTOS	CAMAÇARI	CETREL	LABORATÓRIO			TURBIDIMETRO; FAB: QUIMIS; MOD: Q297P	5.100	0,7387	3.770	9
1312	MÁQUINAS E EQUIPAMENTOS	CAMAÇARI	CETREL	LABORATÓRIO			CALORIMETRO 6200 - SISTEMA EXP	120.500	0,8517	102.630	11
1313	MÁQUINAS E EQUIPAMENTOS	CAMAÇARI	CETREL	LABORATÓRIO			CALORIMETRO 6200	120.500	0,8517	102.630	11
1314	MÁQUINAS E EQUIPAMENTOS	CAMAÇARI	CETREL	LABORATÓRIO			TITULADOR, FAB: KARL FISCHER/METLER; MOD: V20	21.500	0,8517	18.320	11
1315	MÁQUINAS E EQUIPAMENTOS	CAMAÇARI	CETREL	LABORATÓRIO			FORNO INDUSTRIAL P/LABORATÓRIO (2 UNID)	13.700	0,8517	11.670	11
1316	MÁQUINAS E EQUIPAMENTOS	CAMAÇARI	CETREL	LABORATÓRIO			ESPECTROFOTOMETRO UV-VISIVEL; FAB: PHARO; MOD: 300	10.400	0,7967	8.290	10
1317	MÁQUINAS E EQUIPAMENTOS	CAMAÇARI	CETREL	LABORATÓRIO			ESPECTROFOTOMETRO UV-VISIVEL; FAB: PHARO; MOD: 300	10.400	0,7967	8.290	10
1318	MÁQUINAS E EQUIPAMENTOS	CAMAÇARI	CETREL	LABORATÓRIO			ESPECTROFOTOMETRO UV-VISIVEL; FAB: PHARO; MOD: 300	10.400	0,8517	8.860	11
1319	MÁQUINAS E EQUIPAMENTOS	CAMAÇARI	CETREL	LABORATÓRIO			MILLI-Q - SISTEMA DE PURIFICACAO DE AGUA	8.800	0,8517	7.500	11
1320	MÁQUINAS E EQUIPAMENTOS	CAMAÇARI	CETREL	LABORATÓRIO			FORNO DE RESISTENCIA ELÉTRICA	17.100	0,8517	14.570	11
1321	MÁQUINAS E EQUIPAMENTOS	CAMAÇARI	CETREL	LABORATÓRIO			CENTRIFUGA; FAB: QUIMIS; MOD: Q222T216	4.900	0,7387	3.620	9
1322	MÁQUINAS E EQUIPAMENTOS	CAMAÇARI	CETREL	LABORATÓRIO			MICROSCOPIO; FAB: NIKON; MOD: E100	6.700	0,7387	4.950	9
1323	MÁQUINAS E EQUIPAMENTOS	CAMAÇARI	CETREL	INCINERAÇÃO			SECADOR DE AR; FAB: ATLAS COPCO; MOD: FX16	67.900	0,7387	50.160	9
1324	MÁQUINAS E EQUIPAMENTOS	CAMAÇARI	CETREL	INCINERAÇÃO			COMPRESSOR DE AR; FAB: ATLAS COPCO; MOD: GA22VSDFF	98.300	0,7387	72.620	9
1325	MÁQUINAS E EQUIPAMENTOS	CAMAÇARI	CETREL	INCINERAÇÃO			CALORIMETRO; FAB: PAR; MOD: 620016510	134.900	0,7387	99.660	9
1326	MÁQUINAS E EQUIPAMENTOS	CAMAÇARI	CETREL	PLANTA PILOTO		LABORATORIO	PLANTA PILOTO COMPOSTA POR: CONTAINER - PLANTA PILOTO REATOR - SISTEMA BIOLOGICO REATOR - SISTEMA MBRR REATOR - SISTEMA MICROFILTRACAO EP REATOR - UASB BOMBA PERISTALTICA BOMBA VACUO BOMBA CENTRIFUGA BOMBA DOSADORA PAINEL ELETRICO DE FORCA E SINAL VALVULA DE RETENCAO VALVULA ESFERA VALVULA CONTROLADORA DE PRESSAO VALVULA SOLENOIDE MANOMETROS MALHA DE VAZAO MALHA DE ANALISADORES MALHA DE NIVEL CHAVES PERIFERICOS (TUBOS E CONEXOES)	327.300	0,7387	241.780	9

Item	Grupo de bens	Local	Empresa	Área	Sub-área	TAG	Descrição Física	Valor de Reposição	Coefficiente de Deprec. (Kd)	Valor de Mercado	Vida Útil Reman.
1327	MÁQUINAS E EQUIPAMENTOS	CAMAÇARI	CETREL	PLANTA PILOTO			PLANTA PILOTO COMPOSTA POR: CONTAINER II - PLANTA PILOTO REATOR TRATAMENTO FÍSICO-QUÍMICO SISTEMA DE MICROFILTRAÇÃO FILTRO DE AREIA FILTRO DE CARVÃO ABRANDADOR TORRE DESCARBONADORA SISTEMA ULTRAVIOLETA SISTEMA OZÔNIO ULTRAFILTRAÇÃO KOCH SISTEMA DE OSMOSE REVERSA SISTEMA RETROLAVAGEM FA/FAP/FC SISTEMA REGENERAÇÃO ABRANDADOR BOMBAS PERISTÁLTICAS BOMBAS CENTRÍFUGAS PAINEL ELÉTRICO DE FORÇA E SINAL BOMBA DE VÁCUO VÁLVULAS DE RETENÇÃO VÁLVULA CONTROLADORA DE PRESSÃO VÁLVULAS DE ESFERA VÁLVULAS SOLENOIDES MANÔMETROS MALHA DE ANALISADORES BOMBA DOSADORA PERIFÉRICOS FILTRO DE AREIA POLARIZADA	458.700	0,7387	338.850	9
1328	MÁQUINAS E EQUIPAMENTOS	CAMAÇARI	CETREL	ÁREA DE REUSO			SISTEMA DE FLOTAÇÃO; COMPOSTO POR: FLOTADOR DE AR DISSOLVIDO; TUBO DISSOLVEDOR DE AR; C/J PARA CAPTAÇÃO FLUTUANTE; TANQUES; COMPRESSORES E INSTALAÇÕES	13.360.000	0,8479	11.327.950	15
1329	MÁQUINAS E EQUIPAMENTOS	CAMAÇARI	CETREL	LCRU - ELEVATÓRIA DE LODO CRU	-	LCRU-BB-01	BOMBA CENTRÍFUGA WORTHINGTON, MODELO 4DBE-104, Nº 92248.02.02, ACIONADA POR MOTOR WEG DE 20 CV.	19.800	0,1724	3.420	2
1330	MÁQUINAS E EQUIPAMENTOS	CAMAÇARI	CETREL	LCRU - ELEVATÓRIA DE LODO CRU	-	LCRU-BB-02	BOMBA CENTRÍFUGA WORTHINGTON, MODELO 4DBE-104, Nº 92324.01.01, ACIONADA POR MOTOR WEG DE 20 CV.	19.800	0,1724	3.420	2
1331	MÁQUINAS E EQUIPAMENTOS	CAMAÇARI	CETREL	MÓDULO DE COMANDO	-	MOD-TR-01	TRANSFORMADOR TRIFÁSICO, CEMEC N. 114510 POTENCIA: 75 TENSÃO DE ENTRADA: 480 TENSÃO DE SAÍDA: 220	9.300	0,3651	3.400	5
1332	MÁQUINAS E EQUIPAMENTOS	CAMAÇARI	CETREL	NOVO SNO-RES-ADM	-	ETE-RES-04	TRANSFORMADOR TRIFÁSICO, CEMEC N. 238924 POTENCIA: 75 TENSÃO DE ENTRADA: 13800 TENSÃO DE SAÍDA: 220	9.300	0,3651	3.400	5
1333	MÁQUINAS E EQUIPAMENTOS	CAMAÇARI	CETREL	PÁTIO DE EQUIPAMENTOS RESERVA	-	-	TALHA ELÉTRICA BERG STEEL, CAPACIDADE 4 T.	10.800	0,1724	1.870	2
1334	MÁQUINAS E EQUIPAMENTOS	CAMAÇARI	CETREL	POÇO PRODUÇÃO ÁGUA	-	PP-24-TR-01	TRANSFORMADOR TRIFÁSICO, N. POTENCIA: 112,5 KVA TENSÃO DE ENTRADA: 13800 V TENSÃO DE SAÍDA: 380 V	36.700	0,3651	13.400	5
1335	MÁQUINAS E EQUIPAMENTOS	CAMAÇARI	CETREL	PORTARIA DA ETE - SUPERVISÃO	-	-	EQUIPAMENTO TIME LAPSE, MODELO HTL 60.	1.600	0,1724	280	2
1336	MÁQUINAS E EQUIPAMENTOS	CAMAÇARI	CETREL	PORTARIA DA ETE - SUPERVISÃO	-	-	EQUIPAMENTO TIME LAPSE, MODELO HTL 60.	1.600	0,1724	280	2
1337	MÁQUINAS E EQUIPAMENTOS	CAMAÇARI	CETREL	PORTARIA DA ETE - SUPERVISÃO	-	-	SEQUENCIAL DE VÍDEO WHITE, MODELO 4 X 2 .	100	0,1724	20	2
1338	MÁQUINAS E EQUIPAMENTOS	CAMAÇARI	CETREL	PRÉDIO 5 - ARH - CENTRO MÉDICO - RECEPÇÃO	-	-	BALANÇA FILIZOLA MODELO PERSONAL LINE, CAPACIDADE DE 150 KG, DIVISÃO DE 0,1 KG.	9.300	0,1724	1.610	2
1339	MÁQUINAS E EQUIPAMENTOS	CAMAÇARI	CETREL	PRÉDIO 5 - ARH - CENTRO MÉDICO - SALA DE EMERGÊNCIA	-	4031	BALANÇA ANTROPOMÉTRICA FILIZOLA, MODELO 31, Nº 1567.	10.600	0,1724	1.830	2
1340	MÁQUINAS E EQUIPAMENTOS	CAMAÇARI	CETREL	PRÉDIO 5 - ARH - CENTRO MÉDICO - SALA DE REPOUSO	-	-	APARELHO DE ULTRASSOM MEDCIR, MODELO M45.	920	0,1724	160	2
1341	MÁQUINAS E EQUIPAMENTOS	CAMAÇARI	CETREL	PRÉDIO 5 - ARH - CENTRO MÉDICO - SALA DE REPOUSO	-	-	AUTOCALVE FANEM, MODELO 415/1, Nº AW3411, 4,5 KW.	10.700	0,1724	1.850	2
1342	MÁQUINAS E EQUIPAMENTOS	CAMAÇARI	CETREL	PRÉDIO 5 - ARH - CENTRO MÉDICO - SALA DE REPOUSO	-	-	MICRO ASPIRADOR ASPIRAMAX NS, MODELO MA520, Nº 3493843.	650	0,1724	120	2
1343	MÁQUINAS E EQUIPAMENTOS	CAMAÇARI	CETREL	PRÉDIO 5 - ARH - CENTRO MÉDICO - SALA DE REPOUSO	-	-	NEBULIZADOR NS, MODELO ST.	240	0,1724	50	2
1344	MÁQUINAS E EQUIPAMENTOS	CAMAÇARI	CETREL	PRÉDIO 5 - ARH - CENTRO MÉDICO - SALA DE REPOUSO	-	-	NEBULIZADOR ULTRA-SÔNICO NS, MODELO RESPIRAMAX, Nº 35421940.	280	0,1724	50	2
1345	MÁQUINAS E EQUIPAMENTOS	CAMAÇARI	CETREL	PRÉDIO 5 - ARH - CENTRO MÉDICO - SALA DE REPOUSO	-	-	NEGATÓSCOPIO DE 1 CORPO BRAVE.	410	0,1724	80	2
1346	MÁQUINAS E EQUIPAMENTOS	CAMAÇARI	CETREL	RADAR ACÚSTICO	-	-	RADAR ACÚSTICO REMTECH, MODELO DOPPLER SODAR, INCLUINDO SENSOR DE VELOCIDADE E DIREÇÃO DO VENTO.	1.100	0,1724	190	2
1347	MÁQUINAS E EQUIPAMENTOS	CAMAÇARI	CETREL	REFEITÓRIO - GERAL	-	-	BALANÇA DE PLATAFORMA MANUAL LUCAS, MODELO PL 02, Nº 62690, CAPACIDADE 200 KG.	3.100	0,1724	540	2
1348	MÁQUINAS E EQUIPAMENTOS	CAMAÇARI	CETREL	RESERVA ETE	-	ETE-RES-01	TRANSFORMADOR TRIFÁSICO, SIEMENS N. 9514784 POTENCIA: 45 TENSÃO DE ENTRADA: 13800 TENSÃO DE SAÍDA: 220	8.300	0,3651	3.040	5
1349	MÁQUINAS E EQUIPAMENTOS	CAMAÇARI	CETREL	RESERVA ETE	-	ETE-RES-02	TRANSFORMADOR TRIFÁSICO, TRAFO N. 29364 POTENCIA: 45 TENSÃO DE ENTRADA: 13800 TENSÃO DE SAÍDA: 380	8.300	0,3651	3.040	5
1350	MÁQUINAS E EQUIPAMENTOS	CAMAÇARI	CETREL	RESERVA ETE	-	ETE-RES-03	TRANSFORMADOR TRIFÁSICO, CEMEC N. 238923 POTENCIA: 45 TENSÃO DE ENTRADA: 13800 TENSÃO DE SAÍDA: 380	8.300	0,3651	3.040	5
1351	MÁQUINAS E EQUIPAMENTOS	CAMAÇARI	CETREL	RESERVA ETE	-	ETE-RES-05	TRANSFORMADOR TRIFÁSICO, CEMEC N. BP003965 POTENCIA: 1000 TENSÃO DE ENTRADA: 13800 TENSÃO DE SAÍDA: 380	126.200	0,3651	46.080	5
1352	MÁQUINAS E EQUIPAMENTOS	CAMAÇARI	CETREL	RESERVA ETE	-	ETE-RES-06	TRANSFORMADOR TRIFÁSICO CEMEC, Nº 68100, POTENCIA 1000 KVA, TENSÃO DE ENTRADA 13,8 KV, TENSÃO DE SAÍDA 380/220 V, ANO 1982.	126.200	0,1138	14.370	1
1353	MÁQUINAS E EQUIPAMENTOS	CAMAÇARI	CETREL	RESERVA ETE	-	ETE-RES-07	TRANSFORMADOR TRIFÁSICO, CEMEC N. 68096 POTENCIA: 750 TENSÃO DE ENTRADA: 13800 TENSÃO DE SAÍDA: 380	106.200	0,3651	38.780	5
1354	MÁQUINAS E EQUIPAMENTOS	CAMAÇARI	CETREL	RESERVA SRS	-	TF-142 (RESERVA)	TRANSFORMADOR TRIFÁSICO NATIVA, Nº NA-0155-A-001-N, POTENCIA 500 KVA, TENSÃO DE ENTRADA 13,8 KV, TENSÃO DE SAÍDA 440 V, ANO 1989.	89.800	0,1138	10.220	1
1355	MÁQUINAS E EQUIPAMENTOS	CAMAÇARI	CETREL	RESERVA SRS	-	TF-RESERVA-01	TRANSFORMADOR TRIFÁSICO, ITAIPU N. 30734 POTENCIA: 45 TENSÃO DE ENTRADA: 34500 TENSÃO DE SAÍDA: 220	89.800	0,3651	32.790	5
1356	MÁQUINAS E EQUIPAMENTOS	CAMAÇARI	CETREL	SE-M1	-	M1-TR-TA1	TRANSFORMADOR TRIFÁSICO CEMEC, Nº 31501, POTENCIA 1500 KVA, TENSÃO DE ENTRADA 13,8 KV, TENSÃO DE SAÍDA 380/220 V, ANO 1978.	130.700	0,1586	20.730	2
1357	MÁQUINAS E EQUIPAMENTOS	CAMAÇARI	CETREL	SEM1 - OPERADORES	-	-	OXÍMETRO METTLER, MODELO MO 128, Nº 30070H.	5.200	0,1724	900	2
1358	MÁQUINAS E EQUIPAMENTOS	CAMAÇARI	CETREL	SE-M2	-	M1-TR-TA2	TRANSFORMADOR TRIFÁSICO CEMEC, Nº 31500, POTENCIA 1500 KVA, TENSÃO DE ENTRADA 13,8 KV, TENSÃO DE SAÍDA 380/220 V, ANO 1978.	130.700	0,1586	20.730	2
1359	MÁQUINAS E EQUIPAMENTOS	CAMAÇARI	CETREL	SE-M2A	-	M2A-TR-01	TRANSFORMADOR TRIFÁSICO CEMEC, Nº 31496, POTENCIA 750 KVA, TENSÃO DE ENTRADA 13,8 KV, TENSÃO DE SAÍDA 380/220 V, ANO 1975.	106.200	0,1138	12.090	1

Item	Grupo de bens	Local	Empresa	Área	Sub-área	TAG	Descrição Física	Valor de Reposição	Coefficiente de Deprec. (Kd)	Valor de Mercado	Vida Útil Reman.
1360	MÁQUINAS E EQUIPAMENTOS	CAMAÇARI	CETREL	SE-M2B	-	M2A-TR-12	TRANSFORMADOR A SECO CEMEC, Nº 114513, POTENCIA 75 KVA, TENSÃO DE ENTRADA 492 V, TENSÃO DE SAÍDA 220/127 V, ANO 1988.	9.300	0,1138	1.060	1
1361	MÁQUINAS E EQUIPAMENTOS	CAMAÇARI	CETREL	SE-M2B	-	M2B-TR-08A	TRANSFORMADOR TRIFÁSICO UNIAO Nº 1 PARA O TA3, POTENCIA 2000 KVA, TENSÃO DE ENTRADA 13,8 KV, TENSÃO DE SAÍDA 440 V.	155.300	0,1138	17.680	1
1362	MÁQUINAS E EQUIPAMENTOS	CAMAÇARI	CETREL	SE-M2B	-	M2B-TR-08B	TRANSFORMADOR TRIFÁSICO UNIAO Nº 2 PARA O TA3, POTENCIA 2000 KVA, TENSÃO DE ENTRADA 13,8 KV, TENSÃO DE SAÍDA 440 V.	155.300	0,1138	17.680	1
1363	MÁQUINAS E EQUIPAMENTOS	CAMAÇARI	CETREL	SE-M2B	-	M2B-TR-09A	TRANSFORMADOR TRIFÁSICO UNIAO Nº 1 PARA O TA4, POTENCIA 2000 KVA, TENSÃO DE ENTRADA 13,8 KV, TENSÃO DE SAÍDA 440 V.	155.300	0,1138	17.680	1
1364	MÁQUINAS E EQUIPAMENTOS	CAMAÇARI	CETREL	SE-M2B	-	M2B-TR-09B	TRANSFORMADOR TRIFÁSICO UNIAO Nº 2 PARA O TA4, POTENCIA 2000 KVA, TENSÃO DE ENTRADA 13,8 KV, TENSÃO DE SAÍDA 440 V.	155.300	0,1138	17.680	1
1365	MÁQUINAS E EQUIPAMENTOS	CAMAÇARI	CETREL	SE-M3	-	M1-TR-TA2/ELC	TRANSFORMADOR TRIFÁSICO CEMEC, Nº 68101, POTENCIA 1500 KVA, TENSÃO DE ENTRADA 13,8 KV, TENSÃO DE SAÍDA 380/220 V, ANO 1982.	130.700	0,1619	21.170	2
1366	MÁQUINAS E EQUIPAMENTOS	CAMAÇARI	CETREL	SE-M3	-	M3-TR-01	TRANSFORMADOR TRIFÁSICO CEMEC, Nº 31497, POTENCIA 750 KVA, TENSÃO DE ENTRADA 13,8 KV, TENSÃO DE SAÍDA 380/220 V, ANO 1975.	106.200	0,1138	12.090	1
1367	MÁQUINAS E EQUIPAMENTOS	CAMAÇARI	CETREL	SE-M3	-	M3-TR-02	TRANSFORMADOR TRIFÁSICO CEMEC, Nº 68098, POTENCIA 750 KVA, TENSÃO DE ENTRADA 13,8 KV, TENSÃO DE SAÍDA 380/220 V, ANO 1982.	106.200	0,1138	12.090	1
1368	MÁQUINAS E EQUIPAMENTOS	CAMAÇARI	CETREL	SE-M3	-	M3-TR-03	TRANSFORMADOR TRIFÁSICO CEMEC, Nº 113951, POTENCIA 750 KVA, TENSÃO DE ENTRADA 13,8 KV, TENSÃO DE SAÍDA 380/220 V, ANO 1982.	106.200	0,1138	12.090	1
1369	MÁQUINAS E EQUIPAMENTOS	CAMAÇARI	CETREL	SEM3 - SUBESTAÇÃO DOS DIGESTORES	-	GG-AB	GRUPO GERADOR NEGRINI, TIPO ATX, MODELO 40/39, Nº 25106, POTENCIA 375 KVA, ANO 1984, ACIONADO POR MOTOR A DIESEL CUMMINS.	260.200	0,1640	42.680	2
1370	MÁQUINAS E EQUIPAMENTOS	CAMAÇARI	CETREL	SE-M4	-	M4-TR-01	TRANSFORMADOR TRIFÁSICO CEMEC, Nº 31495, POTENCIA 225 KVA, TENSÃO DE ENTRADA 13,8 KV, TENSÃO DE SAÍDA 380/220 V.	55.700	0,1138	6.340	1
1371	MÁQUINAS E EQUIPAMENTOS	CAMAÇARI	CETREL	SEM4 - SUBESTAÇÃO DOS DECANTADORES SECUNDÁRIOS 1 A 6	-	-	GRUPO GERADOR NEGRINI, TIPO ATE, MODELO 33/44, Nº 24266, POTENCIA 275 KVA, ANO 1984, ACIONADO POR MOTOR A DIESEL SCANIA.	201.000	0,1640	32.970	2
1372	MÁQUINAS E EQUIPAMENTOS	CAMAÇARI	CETREL	SE-M5	-	M5-TR-01	TRANSFORMADOR TRIFÁSICO UNIAO, POTENCIA 1500 KVA, TENSÃO DE ENTRADA 13,8 KV, TENSÃO DE SAÍDA 440 V, ANO 1991.	130.700	0,1138	14.880	1
1373	MÁQUINAS E EQUIPAMENTOS	CAMAÇARI	CETREL	SE-M5	-	M5-TR-10	TRANSFORMADOR TRIFÁSICO, CEMEC N. 114512 POTENCIA: 75 TENSÃO DE ENTRADA: 480 TENSÃO DE SAÍDA: 220	9.300	0,3651	3.400	5
1374	MÁQUINAS E EQUIPAMENTOS	CAMAÇARI	CETREL	SE-M6	-	M6-TR-01	TRANSFORMADOR TRIFÁSICO UNIAO, Nº 9112029, POTENCIA 500 KVA, TENSÃO DE ENTRADA 13,8 KV, TENSÃO DE SAÍDA 480 V, ANO 1991.	89.800	0,1138	10.220	1
1375	MÁQUINAS E EQUIPAMENTOS	CAMAÇARI	CETREL	SE-M6	-	M6-TR-11	TRANSFORMADOR TRIFÁSICO, CEMEC N. POTENCIA: 75 TENSÃO DE ENTRADA: 480 TENSÃO DE SAÍDA: 220	9.300	0,3651	3.400	5
1376	MÁQUINAS E EQUIPAMENTOS	CAMAÇARI	CETREL	SE-PRINCIPAL	-	SEP-TR-01	TRANSFORMADOR TRIFÁSICO, TRAFO N. 61165G POTENCIA: 5000 TENSÃO DE ENTRADA: 33000 TENSÃO DE SAÍDA: 13800	89.800	0,3651	32.790	5
1377	MÁQUINAS E EQUIPAMENTOS	CAMAÇARI	CETREL	SE-PRINCIPAL	-	SEP-TR-02	TRANSFORMADOR TRIFÁSICO, TRAFO N. 61164G POTENCIA: 5000 TENSÃO DE ENTRADA: 33000 TENSÃO DE SAÍDA: 13800	89.800	0,3651	32.790	5
1378	MÁQUINAS E EQUIPAMENTOS	CAMAÇARI	CETREL	SE-PRINCIPAL	-	SEP-TR-03	TRANSFORMADOR TRIFÁSICO, N. 238923 POTENCIA: 45 TENSÃO DE ENTRADA: 13800 TENSÃO DE SAÍDA: 220	8.300	0,3651	3.040	5
1379	MÁQUINAS E EQUIPAMENTOS	CAMAÇARI	CETREL	SE-PRINCIPAL	-	SEP-TR-04	TRANSFORMADOR TRIFÁSICO, UNIAO N. 501801 POTENCIA: 5000 TENSÃO DE ENTRADA: 33000 TENSÃO DE SAÍDA: 13800	89.800	0,3651	32.790	5
1380	MÁQUINAS E EQUIPAMENTOS	CAMAÇARI	CETREL	SE-PRINCIPAL	-	SEP-TR-05	TRANSFORMADOR TRIFÁSICO, UNIAO N. 501802 POTENCIA: 5000 TENSÃO DE ENTRADA: 33000 TENSÃO DE SAÍDA: 13800	89.800	0,3651	32.790	5
1381	MÁQUINAS E EQUIPAMENTOS	CAMAÇARI	CETREL	SMA ÁGUA - BARREIRA HIDRÁULICA - PÓLO DE	-	PE-128-01	BOMBA SUBMERSIVEL, INSTALADA EM POCO DE EXTRACAO PARA RECALQUE DE LIQUIDO (BARREIRA HIDRAULICA).	3.300	0,1691	560	2
1382	MÁQUINAS E EQUIPAMENTOS	CAMAÇARI	CETREL	SMA ÁGUA - BARREIRA HIDRÁULICA - PÓLO DE	-	PE-128-01	BOMBA SUBMERSIVEL, INSTALADA EM POCO DE EXTRACAO PARA RECALQUE DE LIQUIDO (BARREIRA HIDRAULICA).	3.300	0,1691	560	2
1383	MÁQUINAS E EQUIPAMENTOS	CAMAÇARI	CETREL	SMA ÁGUA - BARREIRA HIDRÁULICA - PÓLO DE	-	PE-128-01	BOMBA SUBMERSIVEL, INSTALADA EM POCO DE EXTRACAO PARA RECALQUE DE LIQUIDO (BARREIRA HIDRAULICA).	3.300	0,1691	560	2
1384	MÁQUINAS E EQUIPAMENTOS	CAMAÇARI	CETREL	SMA ÁGUA - BARREIRA HIDRÁULICA - PÓLO DE	-	PE-128-01	BOMBA SUBMERSIVEL, INSTALADA EM POCO DE EXTRACAO PARA RECALQUE DE LIQUIDO (BARREIRA HIDRAULICA).	3.300	0,1691	560	2
1385	MÁQUINAS E EQUIPAMENTOS	CAMAÇARI	CETREL	SMA ÁGUA - BARREIRA HIDRÁULICA - PÓLO DE	-	PE-128-01	BOMBA SUBMERSIVEL, INSTALADA EM POCO DE EXTRACAO PARA RECALQUE DE LIQUIDO (BARREIRA HIDRAULICA).	3.300	0,1691	560	2
1386	MÁQUINAS E EQUIPAMENTOS	CAMAÇARI	CETREL	SMA ÁGUA - BARREIRA HIDRÁULICA - PÓLO DE	-	PE-128-01	BOMBA SUBMERSIVEL, INSTALADA EM POCO DE EXTRACAO PARA RECALQUE DE LIQUIDO (BARREIRA HIDRAULICA).	3.300	0,1691	560	2
1387	MÁQUINAS E EQUIPAMENTOS	CAMAÇARI	CETREL	SMA ÁGUA - BARREIRA HIDRÁULICA - PÓLO DE	-	PE-128-01	BOMBA SUBMERSIVEL, INSTALADA EM POCO DE EXTRACAO PARA RECALQUE DE LIQUIDO (BARREIRA HIDRAULICA).	3.300	0,1691	560	2
1388	MÁQUINAS E EQUIPAMENTOS	CAMAÇARI	CETREL	SMA ÁGUA - BARREIRA HIDRÁULICA - PÓLO DE	-	PE-128-01	BOMBA SUBMERSIVEL, INSTALADA EM POCO DE EXTRACAO PARA RECALQUE DE LIQUIDO (BARREIRA HIDRAULICA).	3.300	0,1691	560	2
1389	MÁQUINAS E EQUIPAMENTOS	CAMAÇARI	CETREL	SMA ÁGUA - BARREIRA HIDRÁULICA - PÓLO DE	-	PE-128-01	BOMBA SUBMERSIVEL, INSTALADA EM POCO DE EXTRACAO PARA RECALQUE DE LIQUIDO (BARREIRA HIDRAULICA).	3.300	0,1691	560	2
1390	MÁQUINAS E EQUIPAMENTOS	CAMAÇARI	CETREL	SMA ÁGUA - BARREIRA HIDRÁULICA - PÓLO DE	-	PE-128-01	BOMBA SUBMERSIVEL, INSTALADA EM POCO DE EXTRACAO PARA RECALQUE DE LIQUIDO (BARREIRA HIDRAULICA).	3.300	0,1691	560	2
1391	MÁQUINAS E EQUIPAMENTOS	CAMAÇARI	CETREL	SMA ÁGUA - BARREIRA HIDRÁULICA - PÓLO DE	-	PE-128-01	BOMBA SUBMERSIVEL, INSTALADA EM POCO DE EXTRACAO PARA RECALQUE DE LIQUIDO (BARREIRA HIDRAULICA).	3.300	0,1691	560	2
1392	MÁQUINAS E EQUIPAMENTOS	CAMAÇARI	CETREL	SMA ÁGUA - BARREIRA HIDRÁULICA - PÓLO DE	-	PE-128-01	BOMBA SUBMERSIVEL, INSTALADA EM POCO DE EXTRACAO PARA RECALQUE DE LIQUIDO (BARREIRA HIDRAULICA).	3.300	0,1691	560	2
1393	MÁQUINAS E EQUIPAMENTOS	CAMAÇARI	CETREL	SMA ÁGUA - EQUIPAMENTOS	-	-	EQUIPAMENTO AMOSTRADOR DE ÁGUA MANUAL, MODELO BAYLLER.	6.200	0,1691	1.050	2
1394	MÁQUINAS E EQUIPAMENTOS	CAMAÇARI	CETREL	SMA ÁGUA - EQUIPAMENTOS	-	-	EQUIPAMENTO AMOSTRADOR DE ÁGUA MANUAL, MODELO BAYLLER.	6.200	0,1691	1.050	2
1395	MÁQUINAS E EQUIPAMENTOS	CAMAÇARI	CETREL	SMA ÁGUA - EQUIPAMENTOS	-	-	EQUIPAMENTO PARA INVESTIGACAO DE SOLO E ÁGUA SUBTERRANEA QED ENVIRONMENTAL, MODELO HIDROPUNCH, REFERENCIA HP 1000, INCLUINDO ACESSORIOS.	18.500	0,1691	3.130	2
1396	MÁQUINAS E EQUIPAMENTOS	CAMAÇARI	CETREL	SMA ÁGUA - EQUIPAMENTOS	-	-	MEDIDOR DE FASE LIVRE HS HIDROSUPRIMENTOS, MODELO HSIF-30.	5.400	0,1691	920	2

Item	Grupo de bens	Local	Empresa	Área	Sub-área	TAG	Descrição Física	Valor de Reposição	Coefficiente de Deprec. (Kd)	Valor de Mercado	Vida Útil Reman.
1397	MÁQUINAS E EQUIPAMENTOS	CAMAÇARI	CETREL	SMA ÁGUA - EQUIPAMENTOS	-	-	MEDIDOR DE NIVEL DE AGUA ALTRONIC, MODELO SYSTEM MDN, COMPRIMENTO 50 M.	5.400	0,1691	920	2
1398	MÁQUINAS E EQUIPAMENTOS	CAMAÇARI	CETREL	SMA ÁGUA - EQUIPAMENTOS	-	-	MEDIDOR DE NIVEL DE AGUA FISCHER, MODELO SYSTEM WLZ, COMPRIMENTO 100 M.	5.400	0,1691	920	2
1399	MÁQUINAS E EQUIPAMENTOS	CAMAÇARI	CETREL	SMA ÁGUA - EQUIPAMENTOS	-	-	MEDIDOR DE NIVEL DE AGUA SOLINST, MODELO 101, COMPRIMENTO 50 M, Nº 26767.	5.400	0,1691	920	2
1400	MÁQUINAS E EQUIPAMENTOS	CAMAÇARI	CETREL	SMA ÁGUA - EQUIPAMENTOS	-	-	MEDIDOR DE NIVEL DE AGUA SOLINST, MODELO 101, COMPRIMENTO 50 M, Nº 26849.	5.400	0,1691	920	2
1401	MÁQUINAS E EQUIPAMENTOS	CAMAÇARI	CETREL	SMA ÁGUA - EQUIPAMENTOS	-	-	OXIMETRO METTLER, MODELO MO 128, Nº 200598M.	5.200	0,1691	880	2
1402	MÁQUINAS E EQUIPAMENTOS	CAMAÇARI	CETREL	SMA ÁGUA - EQUIPAMENTOS	-	-	MAQUINA DE SONDAGEM GEO PROBE, MODELO 540 M, Nº Z125M54, ACIONADO POR MOTOR A GASOLINA PORTACO, INCLUINDO ACESSORIOS.	233.000	0,2060	48.000	2
1403	MÁQUINAS E EQUIPAMENTOS	CAMAÇARI	CETREL	SMA ÁGUA - EQUIPAMENTOS	-	CD-008	CONDUTIVIMETRO ORION, MODELO 135A.	840	0,1691	150	2
1404	MÁQUINAS E EQUIPAMENTOS	CAMAÇARI	CETREL	SMA ÁGUA - EQUIPAMENTOS	-	OX-005	OXIMETRO METTLER, MODELO MO 128, Nº 100078M.	5.200	0,1691	880	2
1405	MÁQUINAS E EQUIPAMENTOS	CAMAÇARI	CETREL	SMA ÁGUA - EQUIPAMENTOS	-	PH-013	PHMETRO METTLER, MODELO MP-120, Nº 98773M.	2.500	0,1691	430	2
1406	MÁQUINAS E EQUIPAMENTOS	CAMAÇARI	CETREL	SMA ÁGUA - EQUIPAMENTOS	-	PH-015	PHMETRO METTLER, MODELO MP-120, Nº 104663M.	2.500	0,1691	430	2
1407	MÁQUINAS E EQUIPAMENTOS	CAMAÇARI	CETREL	SMA -RE - ADMINISTRAÇÃO - INSPETORES	-	-	PHMETRO DIGIMED, MODELO DM-PV, Nº 12205.	2.500	0,1724	440	2
1408	MÁQUINAS E EQUIPAMENTOS	CAMAÇARI	CETREL	SMA -RE - ALMOXARIFADO	-	CP-SRS-01	COMPRESSOR DE AR RESPIRAVEL SCHULZ, MODELO MSV 40 SA/350, CAPACIDADE 351 L, INSTALADO SOBRE CARRETA COM 2 RODAS, REBOCAVEL, INCLUINDO ACESSORIOS.	10.300	0,1724	1.780	2
1409	MÁQUINAS E EQUIPAMENTOS	CAMAÇARI	CETREL	SMA -RE - BIOLAVAGEM	-	-	BALANCA DE PLATAFORMA WILMY, MODELO R104, Nº 15496, ANO 1996, CAPACIDADE 300 KG.	840	0,1724	150	2
1410	MÁQUINAS E EQUIPAMENTOS	CAMAÇARI	CETREL	SMA -RE - BIOLAVAGEM	-	SRS-BS-01	BOMBA SUBMERSIVEL PARA O SISTEMA DE BIOLAVAGEM.	3.300	0,1724	570	2
1411	MÁQUINAS E EQUIPAMENTOS	CAMAÇARI	CETREL	SMA -RE - GERAL	-	SRS-BS-02	BOMBA SUBMERSIVEL PARA DRENAGEM DE CHORUME DOS POCOS DOS ATERRROS.	3.300	0,1724	570	2
1412	MÁQUINAS E EQUIPAMENTOS	CAMAÇARI	CETREL	SMA -RE - GERAL	-	SRS-BS-04	BOMBA SUBMERSIVEL PARA DRENAGEM DE CHORUME.	3.300	0,1724	570	2
1413	MÁQUINAS E EQUIPAMENTOS	CAMAÇARI	CETREL	SMA -RE - LAVADOR DE VEÍCULOS	-	CP-SRS-03	COMPRESSOR DE AR WAYNE, MODELO W20/60SD, Nº 57238, PRESSAO 12,3 KG/CM³.	9.700	0,1724	1.680	2
1414	MÁQUINAS E EQUIPAMENTOS	CAMAÇARI	CETREL	SMA -RE - LAVADOR DE VEÍCULOS	-	SRS-BL-01	BOMBA CENTRIFUGA PARA LAVAGEM DE VEICULOS DRESSER, MODELO LU6402, Nº 4400, ACIONADA POR MOTOR WEG DE 4 CV. 1730 RPM.	6.800	0,1724	1.180	2
1415	MÁQUINAS E EQUIPAMENTOS	CAMAÇARI	CETREL	SMA -RE - PRENSA DE TAMBORES	-	-	PRENSA HIDRAULICA PARA AMASSAR TAMBORES, ACIONADO POR MOTOR WEG DE 10 CV E UNIDADE HIDRAULICA.	37.400	0,1724	6.450	2
1416	MÁQUINAS E EQUIPAMENTOS	CAMAÇARI	CETREL	SMA -RE - SISTEMA DE INCÊNCIDIO (BC-01)	-	SRS-BC-01	BOMBA CENTRIFUGA PARA INCENDIO OMEL, MODELO UND II AB, TAMANHO 3X1 1/2X8, Nº 123609, VAZAO 40 M³/H, 55 MCA, ANO 1990, ACIONADA POR MOTOR WEG DE 20 CV. 3520 RPM.	20.300	0,1724	3.500	2
1417	MÁQUINAS E EQUIPAMENTOS	CAMAÇARI	CETREL	SMA -RE - SISTEMA DE INCÊNCIDIO (BC-02)	-	SRS-BC-02	BOMBA CENTRIFUGA PARA INCENDIO HERO, MODELO L2000-H125F, Nº 6900, VAZAO 228 M³/H, ANO 1996, O.F. 3260/96, ACIONADA POR MOTOR A DIESEL MWM.	90.600	0,1862	16.870	2
1418	MÁQUINAS E EQUIPAMENTOS	CAMAÇARI	CETREL	SMA -RE - TRATAMENTO DE ASCAREL	-	-	BOMBA CENTRIFUGA PARA DRENAGEM DE OLEO ASCAREL, CARCACA EM FIBRA DE VIDRO, ACIONADA POR MOTOR ELETRICO.	4.900	0,1724	850	2
1419	MÁQUINAS E EQUIPAMENTOS	CAMAÇARI	CETREL	SMA -RE - TRATAMENTO DE ASCAREL	-	CP-SRS-01	COMPRESSOR DE AR RESPIRAVEL SCHULZ, MODELO MSV 40 SA/350, CAPACIDADE 351 L, INSTALADO SOBRE CARRETA COM 2 RODAS, REBOCAVEL, INCLUINDO ACESSORIOS.	10.300	0,1724	1.780	2
1420	MÁQUINAS E EQUIPAMENTOS	CAMAÇARI	CETREL	SNO - GERAL	-	TA3-VB-01	VALVULA PARA MANOBRA BARBARA (SAIDA DO TA4), REFERENCIA 07D MC 2500, ANO 1992, DIAMETRO 1200 MM.	11.800	0,1138	1.350	1
1421	MÁQUINAS E EQUIPAMENTOS	CAMAÇARI	CETREL	SNO - GERAL	-	TA3-VB-02	VALVULA PARA MANOBRA BARBARA (INTERLIGACAO TA3/TA4), REFERENCIA 07D MC 2500, ANO 1992, DIAMETRO 1200 MM.	11.800	0,1159	1.370	1
1422	MÁQUINAS E EQUIPAMENTOS	CAMAÇARI	CETREL	SNO - GERAL	-	TA3-VB-03	VALVULA PARA MANOBRA BARBARA (SAIDA DO TA3), REFERENCIA 07D MC 2500, ANO 1992, DIAMETRO 1200 MM.	11.800	0,1138	1.350	1
1423	MÁQUINAS E EQUIPAMENTOS	CAMAÇARI	CETREL	SNO - PRÉDIO DA OFICINA DO TPM	-	-	BOMBA CENTRIFUGA THEBE PARA ALIMENTACAO DE EFLUENTES PARA O EQUIPAMENTO ISCO, MODELO TH-16AL, VAZAO 10,9 M³/H, 28 MCA, Nº 9909101, ACIONADA POR MOTOR ELETRICO.	11.400	0,1724	1.970	2
1424	MÁQUINAS E EQUIPAMENTOS	CAMAÇARI	CETREL	SNO - PRÉDIO DA OFICINA DO TPM	-	-	COMPRESSOR DE AR SCHULZ, CODIGO 25003623, Nº C-092590, ANO 1999, CAPACIDADE 100 L, PRESSAO 9,3 KG/CM².	6.800	0,1276	870	1
1425	MÁQUINAS E EQUIPAMENTOS	CAMAÇARI	CETREL	SNO - PRÉDIO DA OFICINA DO TPM	-	-	COMPRESSOR DE AR SCHULZ, MODELO MAS 8.1/25 MOTORALUMINIO, 2 HP, CAPACIDADE 24 L.	6.800	0,1724	1.180	2
1426	MÁQUINAS E EQUIPAMENTOS	CAMAÇARI	CETREL	SRS - ÁREA 100 - COMBATE A INCÊNDIO	-	B-160A	BOMBA CENTRIFUGA PARA INCENDIO HERO, MODELO BMO 6J, REFERENCIA HRS 3B6, VAZAO 150 M³/H, Nº 46, O.F. 3259/99, ACIONADA POR MOTOR A DIESEL SCANIA.	51.400	0,1724	8.870	2
1427	MÁQUINAS E EQUIPAMENTOS	CAMAÇARI	CETREL	SRS - ÁREA 100 - COMBATE A INCÊNDIO	-	B-160B	BOMBA CENTRIFUGA PARA INCENDIO HERO, MODELO BMO 6J, REFERENCIA HRS 3B6, VAZAO 150 M³/H, Nº 44, O.F. 3259/99, ACIONADA POR MOTOR A DIESEL SCANIA.	51.400	0,1724	8.870	2
1428	MÁQUINAS E EQUIPAMENTOS	CAMAÇARI	CETREL	SRS - ÁREA 100 - COMBATE A INCÊNDIO	-	B-162	BOMBA CENTRIFUGA PARA INCENDIO HERO, MODELO O32B, VAZAO 8 M³/H, Nº 454, ANO 1989, ACIONADA POR MOTOR WEG DE 30 CV. 3490 RPM.	27.300	0,1707	4.670	2
1429	MÁQUINAS E EQUIPAMENTOS	CAMAÇARI	CETREL	SRS - ÁREA 100 - COMBATE A INCÊNDIO	-	B-223	BOMBA DE EMERGENCIA PARA ALIMENTACAO DO QUENCHER FAL, MODELO 50X40X33, Nº 308, ANO 1988, ACIONADA POR MOTOR A DIESEL YANMAR, MODELO NSB 90.	6.400	0,1691	1.090	2
1430	MÁQUINAS E EQUIPAMENTOS	CAMAÇARI	CETREL	SRS - ÁREA 100 - INCINERADOR DE LÍQUIDOS	-	B-123A	BOMBA PNEUMÁTICA PARA TRANSFERENCIA DE AGUA CONTAMINADA DA AREA 600 PARA O TQ-120 SAND PIPER, MODELO EB3-A, TIPO TGN-1-CL, Nº 329886.	2.000	0,1724	350	2

Item	Grupo de bens	Local	Empresa	Área	Sub-área	TAG	Descrição Física	Valor de Reposição	Coefficiente de Deprec. (Kd)	Valor de Mercado	Vida Útil Reman.
1431	MÁQUINAS E EQUIPAMENTOS	CAMAÇARI	CETREL	SRS - ÁREA 100 - INCINERADOR DE LÍQUIDOS	-	B-123B	BOMBA PNEUMÁTICA PARA TRANSFERÊNCIA DE ÁGUA CONTAMINADA DA ÁREA 600 PARA O TQ-120 SAND PIPER, MODELO EB3-A, TIPO TGN-1-CL, Nº 329723.	2.000	0,1724	350	2
1432	MÁQUINAS E EQUIPAMENTOS	CAMAÇARI	CETREL	SRS - ÁREA 200 - CALDEIRA	-	-	CALDEIRA ATA, TIPO ATA 8G, MODELO H3N, ANO 1989, SUPERFÍCIE DE VAPORIZAÇÃO 32 M², CAPACIDADE 1000 KG/H DE VAPOR, PRESSÃO MPTA 15,82 KG/CM², PRESSÃO TESTE 20,77 KG/CM³, INCLUINDO VENTILADOR, MODELO C, TAMANHO 2,5, VAZÃO 21 M³/MIN; BOMBAS CENTRÍFUGAS E DEMAIS ACESSÓRIOS.	135.900	0,1707	23.200	2
1433	MÁQUINAS E EQUIPAMENTOS	CAMAÇARI	CETREL	SRS - ÁREA 200 - COMPRESSORES	-	C-241A	COMPRESSOR ATLAS COPCO, MOD: GA 75	414.200	0,2329	96.470	2
1434	MÁQUINAS E EQUIPAMENTOS	CAMAÇARI	CETREL	SRS - ÁREA 200 - COMPRESSORES	-	C-241B	COMPRESSOR ATLAS COPCO, MOD: GA 75	414.200	0,2329	96.470	2
1435	MÁQUINAS E EQUIPAMENTOS	CAMAÇARI	CETREL	SRS - ÁREA 200 - COMPRESSORES	-	VP-241	VASO PULMAO PARA AR DE SERVIÇO NORDEQ, O.P. C062/89, PRESSÃO 12 KG/CM², CAPACIDADE 5 M³, Nº 054000511.	39.000	0,1724	6.730	2
1436	MÁQUINAS E EQUIPAMENTOS	CAMAÇARI	CETREL	SRS - ÁREA 200 - COMPRESSORES	-	VP-242	VASO PULMAO PARA AR DE INSTRUMENTO NORDEQ, O.P. C062/89, PRESSÃO 12 KG/CM², CAPACIDADE 2,5 M³, Nº 054000512.	22.500	0,1724	3.880	2
1437	MÁQUINAS E EQUIPAMENTOS	CAMAÇARI	CETREL	SRS - ÁREA 200 - DOSAGEM PARA O PROCESSO	-	BD-270A	BOMBA DOSADORA DE SOLUÇÕES PARA O PROCESSO OMEL, MODELO DMP 0-3, Nº 136681B, ANO 1995, ACIONADA POR MOTOR ELÉTRICO.	15.300	0,1724	2.640	2
1438	MÁQUINAS E EQUIPAMENTOS	CAMAÇARI	CETREL	SRS - ÁREA 200 - DOSAGEM PARA O PROCESSO	-	BD-270B	BOMBA DOSADORA DE SOLUÇÕES PARA O PROCESSO OMEL, MODELO DMP 0-3, Nº 136681A, ANO 1995, ACIONADA POR MOTOR ELÉTRICO.	15.300	0,1724	2.640	2
1439	MÁQUINAS E EQUIPAMENTOS	CAMAÇARI	CETREL	SRS - ÁREA 200 - DOSAGEM PARA O PROCESSO	-	TQ-270A	TANQUE PARA SOLUÇÃO DE UREIA, CONSTRUÍDO EM FIBRA DE VIDRO, DIÂMETRO 2400 MM, ALTURA 1850 MM, CAPACIDADE 7,8 M³.	12.700	0,1724	2.190	2
1440	MÁQUINAS E EQUIPAMENTOS	CAMAÇARI	CETREL	SRS - ÁREA 200 - DOSAGEM PARA O PROCESSO	-	TQ-270B	TANQUE PARA SOLUÇÃO DE UREIA, CONSTRUÍDO EM FIBRA DE VIDRO, DIÂMETRO 2400 MM, ALTURA 1850 MM, CAPACIDADE 7,8 M³.	12.700	0,1724	2.190	2
1441	MÁQUINAS E EQUIPAMENTOS	CAMAÇARI	CETREL	SRS - ÁREA 200 - TORRES	-	TR-251A	TORRE DE RESFRIAMENTO ALPINA, MODELO 25 SG, Nº 17118, REFERÊNCIA 28/42/32/2/4.	49.700	0,1724	8.570	2
1442	MÁQUINAS E EQUIPAMENTOS	CAMAÇARI	CETREL	SRS - ÁREA 200 - TORRES	-	TR-251B	TORRE DE RESFRIAMENTO ALPINA, MODELO 25 SG, Nº 17118, REFERÊNCIA 28/42/32/2/4.	49.700	0,1724	8.570	2
1443	MÁQUINAS E EQUIPAMENTOS	CAMAÇARI	CETREL	SRS - ÁREA 400 - INCINERADOR DE LÍQUIDOS	-	-	SISTEMA DE INCINERAÇÃO DE LÍQUIDOS SULZER, COMPOSTO POR: SOPRADOR DE AR PARA FORNALHA; FORNALHA; DUTO DE EXTENSÃO DO FORNO; RESFRIADOR "QUENCHER", INCLUINDO 2 VASOS PARA ALIMENTAÇÃO DE ÁGUA; VASO DO "QUENCHER"; TORRE DE ABSORÇÃO COM 3 ESTÁGIOS, INCLUINDO 2 VASOS PARA RECIRCULAÇÃO; VENTURI PARA LAVAGEM DE GASES; TANQUE DE SOLUÇÃO ALCALINA PARA LAVAGEM DE GASES; SEPARADOR DE GOTAS "DIMISHTER" Nº 1; SISTEMA DE EXAUSTÃO DARMA; CHAMINE; SEPARADOR DE GOTAS "DIMISHTER" Nº 2 E BOMBAS CENTRÍFUGAS	51.920.000	0,1148	5.960.420	1
1444	MÁQUINAS E EQUIPAMENTOS	CAMAÇARI	CETREL	SRS - ÁREA 600 - ESTOCAGEM DE RESÍDUOS PARA INCINERAÇÃO	-	B-611A	BOMBA CENTRÍFUGA PARA HCS, ACIONADA POR MOTOR WEG DE 10 CV, 1760 RPM.	32.300	0,1707	5.520	2
1445	MÁQUINAS E EQUIPAMENTOS	CAMAÇARI	CETREL	SRS - ÁREA 600 - ESTOCAGEM DE RESÍDUOS PARA INCINERAÇÃO	-	B-611B	BOMBA CENTRÍFUGA PARA HCS MULTISTEEL, MODELO RF 32-260, Nº OS-2057-A, VAZÃO 7 M³/H, 22 MCA, ANO 1989, ACIONADA POR MOTOR WEG DE 10 CV, 1740 RPM.	32.300	0,1707	5.520	2
1446	MÁQUINAS E EQUIPAMENTOS	CAMAÇARI	CETREL	SRS - ÁREA 600 - ESTOCAGEM DE RESÍDUOS PARA INCINERAÇÃO	-	B-621A	BOMBA CENTRÍFUGA PARA RESÍDUOS MULTISTEEL, MODELO RF 32-260, Nº OS-2055-A, VAZÃO 10 M³/H, 20 MCA, ANO 1989, ACIONADA POR MOTOR WEG DE 10 CV, 1740 RPM.	22.000	0,1707	3.760	2
1447	MÁQUINAS E EQUIPAMENTOS	CAMAÇARI	CETREL	SRS - ÁREA 600 - ESTOCAGEM DE RESÍDUOS PARA INCINERAÇÃO	-	B-621B	BOMBA CENTRÍFUGA PARA RESÍDUOS MULTISTEEL, MODELO RF 32-260, Nº OS-2057-B, VAZÃO 7 M³/H, 22 MCA, ANO 1989, ACIONADA POR MOTOR WEG DE 10 CV, 1740 RPM.	22.000	0,1707	3.760	2
1448	MÁQUINAS E EQUIPAMENTOS	CAMAÇARI	CETREL	SRS - ÁREA 600 - ESTOCAGEM DE RESÍDUOS PARA INCINERAÇÃO	-	B-641A	BOMBA CENTRÍFUGA PARA HCS KSB, MODELO ANS 23-200, Nº 346201, VAZÃO 70 M³/H, 20 MCA, ANO 1989, ACIONADA POR MOTOR WEG DE 3 CV, 1725 RPM.	4.100	0,1707	700	2
1449	MÁQUINAS E EQUIPAMENTOS	CAMAÇARI	CETREL	SRS - ÁREA 600 - ESTOCAGEM DE RESÍDUOS PARA INCINERAÇÃO	-	B-651A	BOMBA CENTRÍFUGA PARA RESÍDUOS MULTISTEEL, MODELO RF 32-260, Nº OS-2056-A, VAZÃO 10 M³/H, 20 MCA, ANO 1989, ACIONADA POR MOTOR WEG DE 10 CV, 1740 RPM.	22.000	0,1707	3.760	2
1450	MÁQUINAS E EQUIPAMENTOS	CAMAÇARI	CETREL	SRS - ÁREA 600 - ESTOCAGEM DE RESÍDUOS PARA INCINERAÇÃO	-	B-651B	BOMBA CENTRÍFUGA PARA RESÍDUOS MULTISTEEL, MODELO RF 32-260, Nº OS-2056-B, VAZÃO 10 M³/H, 20 MCA, ANO 1989, ACIONADA POR MOTOR WEG DE 10 CV, 1740 RPM.	22.000	0,1707	3.760	2
1451	MÁQUINAS E EQUIPAMENTOS	CAMAÇARI	CETREL	SRS - ÁREA 600 - ESTOCAGEM DE RESÍDUOS PARA INCINERAÇÃO	-	VP-611A	TANQUE SOB PRESSÃO NORDEQ, CONSTRUÍDO EM AÇO CARBONO PARA ESTOCAGEM DE HIDROCARBONETO SECO (HCS), PRESSÃO 20 KG/CM², ANO 1989, CAPACIDADE 68 M³.	90.900	0,1707	15.520	2
1452	MÁQUINAS E EQUIPAMENTOS	CAMAÇARI	CETREL	SRS - ÁREA 600 - ESTOCAGEM DE RESÍDUOS PARA INCINERAÇÃO	-	VP-611A	TANQUE SOB PRESSÃO NORDEQ, CONSTRUÍDO EM AÇO CARBONO PARA ESTOCAGEM DE HIDROCARBONETO SECO (HCS), PRESSÃO 20 KG/CM², ANO 1989, CAPACIDADE 68 M³.	90.900	0,1707	15.520	2
1453	MÁQUINAS E EQUIPAMENTOS	CAMAÇARI	CETREL	SRS - ÁREA 700 - DECANTADOR CS-710	-	B-711A	BOMBA CENTRÍFUGA PARA DRENAGEM DO CS-710 ASH, VAZÃO 6,13 M³/H, 8,2 MCA, ACIONADA POR MOTOR WEG DE 3 CV, 1730 RPM.	20.500	0,1724	3.540	2
1454	MÁQUINAS E EQUIPAMENTOS	CAMAÇARI	CETREL	SRS - ÁREA 700 - DECANTADOR CS-710	-	B-712B	BOMBA CENTRÍFUGA PARA DRENAGEM DO CS-710 OMEL, MODELO UND II A05, Nº 132695, ANO 1992, ACIONADA POR MOTOR WEG DE 3 CV, 1710 RPM.	20.500	0,1724	3.540	2

Item	Grupo de bens	Local	Empresa	Área	Sub-área	TAG	Descrição Física	Valor de Reposição	Coefficiente de Deprec. (Kd)	Valor de Mercado	Vida Útil Reman.
1455	MÁQUINAS E EQUIPAMENTOS	CAMAÇARI	CETREL	SRS - ÁREA 700 - SISTEMA DE NEUTRALIZAÇÃO (HCL)	-	-	BOMBA PNEUMATICA PARA O TANQUE DE ACIDO CLORIDRICO TQ-714.	2.000	0,1724	350	2
1456	MÁQUINAS E EQUIPAMENTOS	CAMAÇARI	CETREL	SRS - ÁREA 700 - SISTEMA DE NEUTRALIZAÇÃO (HCL)	-	B-723A	BOMBA CENTRIFUGA PARA DRENAGEM DO TQ-717, ACIONADA POR MOTOR WEG DE 3 CV, 1760 RPM.	11.400	0,1724	1.970	2
1457	MÁQUINAS E EQUIPAMENTOS	CAMAÇARI	CETREL	SRS - ÁREA 700 - SISTEMA DE NEUTRALIZAÇÃO (HCL)	-	B-723B	BOMBA CENTRIFUGA PARA DRENAGEM DO TQ-717, ACIONADA POR MOTOR WEG DE 3 CV, 1760 RPM.	11.400	0,1724	1.970	2
1458	MÁQUINAS E EQUIPAMENTOS	CAMAÇARI	CETREL	SRS - ÁREA 700 - TANQUE DE DECANTAÇÃO	-	B-122A	BOMBA CENTRIFUGA PARA AGUA CONTAMINADA DRESSER, MODELO D820, TAMANHO 1,5X1X6, Nº 14296.01.02, ANO 2000, ACIONADA POR MOTOR DE 3 CV, 3500 RPM.	11.400	0,1301	1.490	1
1459	MÁQUINAS E EQUIPAMENTOS	CAMAÇARI	CETREL	SRS - ÁREA 700 - TANQUE DE DECANTAÇÃO	-	B-122B	BOMBA CENTRIFUGA PARA AGUA CONTAMINADA DRESSER, MODELO D820, TAMANHO 1,5X1X6, Nº 14296.01.01, ANO 2000, ACIONADA POR MOTOR DE 3 CV, 3500 RPM.	11.400	0,1301	1.490	1
1460	MÁQUINAS E EQUIPAMENTOS	CAMAÇARI	CETREL	SRS - ÁREA 700 - TANQUE DE DECANTAÇÃO	-	B-722A	BOMBA CENTRIFUGA PARA DRENAGEM DO TQ-720, ACIONADA POR MOTOR WEG DE 3 CV, 3500 RPM.	11.400	0,1724	1.970	2
1461	MÁQUINAS E EQUIPAMENTOS	CAMAÇARI	CETREL	SRS - ÁREA 700 - TANQUE DE DECANTAÇÃO	-	B-722B	BOMBA CENTRIFUGA PARA DRENAGEM DO TQ-720, ACIONADA POR MOTOR WEG DE 3 CV, 3500 RPM.	11.400	0,1724	1.970	2
1462	MÁQUINAS E EQUIPAMENTOS	CAMAÇARI	CETREL	SRS - ÁREA 8100 - INCINERADOR DE SÓLIDOS	-	-	SISTEMA DE INCINERACAO DE SOLIDOS ANDERSEN, COMPOSTO POR: ALIMENTADOR TIPO "RAM-FEEDER"; FORNO ROTATIVO; AFTER BURNER; ESTEIRA TRANSPORTADORA DE CINZAS; CICLONE RETENTOR DE PARTICULAS; VENTURI (LAVAGEM ALCALINA); TORRE DE LAVAGEM DE GASES; HEAF. INCLUINDO EXAUSTOR: CHAMINE.	65.890.000	0,1254	8.262.610	1
1463	MÁQUINAS E EQUIPAMENTOS	CAMAÇARI	CETREL	SRS - ÁREA 8100 - INCINERADOR DE SÓLIDOS	-	GE-8000	GRUPO GERADOR STEMAC, POTENCIA 73/81 KVA, 380 V, ANO 1998, Nº ST-081044108, ACIONADO POR MOTOR A DIESEL MWM.	67.300	0,1968	13.250	2
1464	MÁQUINAS E EQUIPAMENTOS	CAMAÇARI	CETREL	SRS - ÁREA 8300 - SODA CÁUSTICA	-	-	BOMBA PNEUMATICA PARA O TANQUE DE SODA CAUSTICA.	2.000	0,1276	260	1
1465	MÁQUINAS E EQUIPAMENTOS	CAMAÇARI	CETREL	SRS - ÁREA 8300 - SODA CÁUSTICA	-	P-301A	BOMBA CENTRIFUGA PARA SODA CAUSTICA MARCH, MODELO TE-75-MD, Nº 155-092-10, ACIONADA POR MOTOR WEG DE 1 1/2 CV, 3420 RPM.	4.900	0,1276	630	1
1466	MÁQUINAS E EQUIPAMENTOS	CAMAÇARI	CETREL	SRS - ÁREA 8300 - SODA CÁUSTICA	-	P-301B	BOMBA CENTRIFUGA PARA SODA CAUSTICA MARCH, MODELO TE-75-MD, Nº C155-0092-0100, ACIONADA POR MOTOR WEG DE 1 1/2 CV, 3420 RPM.	4.900	0,1276	630	1
1467	MÁQUINAS E EQUIPAMENTOS	CAMAÇARI	CETREL	SRS - ÁREA 8600 - RECEBIMENTO DE RESÍDUOS SÓLIDOS	-	P-800	BOMBA DE ENGRENAGENS PARA ALIMENTACAO DE RESIDUOS MOTION INDUSTRIES, Nº 1105060, ACIONADA POR MOTOR WEG DE 20 CV, 1780 RPM E UNIDADE HIDRAULICA.	20.300	0,1276	2.600	1
1468	MÁQUINAS E EQUIPAMENTOS	CAMAÇARI	CETREL	SRS - ÁREA DO BLEND	-	-	SISTEMA PARA TRITURAR SOLIDOS QUEBRADOR DE EIXO DUPLO PALLMANN	498.900	0,4107	204.900	5
1469	MÁQUINAS E EQUIPAMENTOS	CAMAÇARI	CETREL	SRS - ÁREA DO BLEND	-	-	SISTEMA PARA TRITURAR SOLIDOS TRITUTEC 50/21 COM JOGOS DE FACAS	483.700	0,5301	256.410	7
1470	MÁQUINAS E EQUIPAMENTOS	CAMAÇARI	CETREL	SRS - OFINICA MECÂNICA	-	-	ESMERIL DE BANCADA SKR, POTENCIA 1/2 CV, Nº 79971.	430	0,1276	60	1
1471	MÁQUINAS E EQUIPAMENTOS	CAMAÇARI	CETREL	SRS - OFINICA MECÂNICA	-	-	FURADEIRA DE BANCADA KONE, MODELO MK 30, CAPACIDADE 3/8".	2.700	0,4107	1.110	5
1472	MÁQUINAS E EQUIPAMENTOS	CAMAÇARI	CETREL	SRS - OFINICA MECÂNICA	-	-	PRENSA HIDRAULICA MANUAL, CAPACIDADE 30 T.	13.000	0,1968	2.560	2
1473	MÁQUINAS E EQUIPAMENTOS	CAMAÇARI	CETREL	SRS - PORTARIA	-	-	BALANCA RODOVIARIA ELETRONICA TOLEDO, MODELO 810RP, Nº 69125.NR, CAPACIDADE 60.000 KG, INCLUINDO MODULO DE COMANDO E CONTROLLER, MODELO 9154, LARGURA DA PLATAFORMA 3X21 M.	38.800	0,3651	14.170	5
1474	MÁQUINAS E EQUIPAMENTOS	CAMAÇARI	CETREL	SRS - RECEBIMENTO DEAMOSTRAS	-	-	CAPELA DE FLUXO LAMINAR Nº 1 VIDY, LARGURA 120 CM, PROFUNDIDADE 80 CM.	21.500	0,1276	2.750	1
1475	MÁQUINAS E EQUIPAMENTOS	CAMAÇARI	CETREL	SRS - RECEBIMENTO DEAMOSTRAS	-	-	COIFA EM ACO CARBONO, INCLUINDO SISTEMA DE EXAUSTAO, DIMENSOES 100X80 CM.	8.000	0,1276	1.030	1
1476	MÁQUINAS E EQUIPAMENTOS	CAMAÇARI	CETREL	SRS - RECEBIMENTO DEAMOSTRAS	-	-	COIFA EM ACO CARBONO, INCLUINDO SISTEMA DE EXAUSTAO, DIMENSOES 180X80 CM.	8.000	0,1276	1.030	1
1477	MÁQUINAS E EQUIPAMENTOS	CAMAÇARI	CETREL	TA1 - TANQUE DE AREAÇÃO Nº 1	-	TA1-RD-01	AERADOR SUPERFICIAL Nº 01, ACIONADO POR REDUTOR FALK, MODELO 2120YZXZ-B-31, Nº 750841 E MOTOR DE 100 CV.	296.500	0,1724	51.120	2
1478	MÁQUINAS E EQUIPAMENTOS	CAMAÇARI	CETREL	TA1 - TANQUE DE AREAÇÃO Nº 1	-	TA1-RD-02	AERADOR SUPERFICIAL Nº 02, ACIONADO POR REDUTOR FALK, MODELO 2120YZXZ-B-31, Nº 750847 E MOTOR DE 100 CV.	296.500	0,1724	51.120	2
1479	MÁQUINAS E EQUIPAMENTOS	CAMAÇARI	CETREL	TA1 - TANQUE DE AREAÇÃO Nº 1	-	TA1-RD-03	AERADOR SUPERFICIAL Nº 03, ACIONADO POR REDUTOR FALK, MODELO 2120YZXZ-B-31 E MOTOR DE 100 CV.	296.500	0,1724	51.120	2
1480	MÁQUINAS E EQUIPAMENTOS	CAMAÇARI	CETREL	TA1 - TANQUE DE AREAÇÃO Nº 1	-	TA1-RD-04	AERADOR SUPERFICIAL Nº 04, ACIONADO POR REDUTOR FALK, MODELO 2120YZXZ-B-31, Nº 750835 E MOTOR DE 100 CV.	296.500	0,1724	51.120	2
1481	MÁQUINAS E EQUIPAMENTOS	CAMAÇARI	CETREL	TA1 - TANQUE DE AREAÇÃO Nº 1	-	TA1-RD-05	AERADOR SUPERFICIAL Nº 05, ACIONADO POR REDUTOR FALK, MODELO 2120YZXZ-B-31, Nº 750839 E MOTOR DE 100 CV.	296.500	0,1724	51.120	2
1482	MÁQUINAS E EQUIPAMENTOS	CAMAÇARI	CETREL	TA1 - TANQUE DE AREAÇÃO Nº 1	-	TA1-RD-06	AERADOR SUPERFICIAL Nº 06, ACIONADO POR REDUTOR FALK, MODELO 2120YZXZ-B-31, Nº 750844 E MOTOR DE 100 CV.	296.500	0,1724	51.120	2
1483	MÁQUINAS E EQUIPAMENTOS	CAMAÇARI	CETREL	TA1 - TANQUE DE AREAÇÃO Nº 1	-	TA1-RD-07	AERADOR SUPERFICIAL Nº 07, ACIONADO POR REDUTOR TRANSMOTECNICA, MODELO MAH 23.280, Nº 164642 E MOTOR DE 100 CV.	296.500	0,1724	51.120	2
1484	MÁQUINAS E EQUIPAMENTOS	CAMAÇARI	CETREL	TA1 - TANQUE DE AREAÇÃO Nº 1	-	TA1-RD-08	AERADOR SUPERFICIAL Nº 08, ACIONADO POR REDUTOR FALK, MODELO 2120YZXZ-B-31, Nº 750849 E MOTOR DE 100 CV.	296.500	0,1724	51.120	2
1485	MÁQUINAS E EQUIPAMENTOS	CAMAÇARI	CETREL	TA1 - TANQUE DE AREAÇÃO Nº 1	-	TA1-RD-09	AERADOR SUPERFICIAL Nº 09, ACIONADO POR REDUTOR FALK, MODELO 2120YZXZ-B-31, Nº 750845 E MOTOR DE 100 CV.	296.500	0,1724	51.120	2
1486	MÁQUINAS E EQUIPAMENTOS	CAMAÇARI	CETREL	TA1 - TANQUE DE AREAÇÃO Nº 1	-	TA1-RD-10	AERADOR SUPERFICIAL Nº 10, ACIONADO POR REDUTOR FALK, MODELO 2120YZXZ-B-31, Nº 750840 E MOTOR DE 100 CV.	296.500	0,1724	51.120	2
1487	MÁQUINAS E EQUIPAMENTOS	CAMAÇARI	CETREL	TA1 - TANQUE DE AREAÇÃO Nº 1	-	TA1-RD-11	AERADOR SUPERFICIAL Nº 11, ACIONADO POR REDUTOR FALK, MODELO 2120YZXZ-B-31, Nº 750846 E MOTOR DE 100 CV.	296.500	0,1724	51.120	2
1488	MÁQUINAS E EQUIPAMENTOS	CAMAÇARI	CETREL	TA1 - TANQUE DE AREAÇÃO Nº 1	-	TA1-RD-12	AERADOR SUPERFICIAL Nº 12, ACIONADO POR REDUTOR FALK, MODELO 2120YZXZ-B-31, Nº 750837 E MOTOR DE 100 CV.	296.500	0,1724	51.120	2
1489	MÁQUINAS E EQUIPAMENTOS	CAMAÇARI	CETREL	TA1 - TANQUE DE AREAÇÃO Nº 1	-	TA1-RD-13	AERADOR SUPERFICIAL Nº 13, ACIONADO POR REDUTOR FALK, MODELO 2120YZXZ-B-31, Nº 750848 E MOTOR DE 100 CV.	296.500	0,1724	51.120	2

Item	Grupo de bens	Local	Empresa	Área	Sub-área	TAG	Descrição Física	Valor de Reposição	Coefficiente de Deprec. (Kd)	Valor de Mercado	Vida Útil Reman.
1490	MÁQUINAS E EQUIPAMENTOS	CAMAÇARI	CETREL	TA1 - TANQUE DE AREAÇÃO Nº 1	-	TA1-RD-14	AERADOR SUPERFICIAL Nº 14, ACIONADO POR REDUTOR FALK, MODELO 2120YXZ-B-31, Nº 750842 E MOTOR DE 100 CV.	296.500	0,1724	51.120	2
1491	MÁQUINAS E EQUIPAMENTOS	CAMAÇARI	CETREL	TA1 - TANQUE DE AREAÇÃO Nº 1	-	TA1-RD-15	AERADOR SUPERFICIAL Nº 15, ACIONADO POR REDUTOR FALK, MODELO 2120YXZ-B-31, Nº 750836 E MOTOR DE 100 CV.	296.500	0,1724	51.120	2
1492	MÁQUINAS E EQUIPAMENTOS	CAMAÇARI	CETREL	TA2 - TANQUE DE AREAÇÃO Nº 2	-	TA2-RD-1	AERADOR SUPERFICIAL Nº 01, ACIONADO POR REDUTOR HANSEN, MODELO NL36-AN45, Nº 1009 E MOTOR DE 175 CV.	168.700	0,1724	29.090	2
1493	MÁQUINAS E EQUIPAMENTOS	CAMAÇARI	CETREL	TA2 - TANQUE DE AREAÇÃO Nº 2	-	TA2-RD-10	AERADOR SUPERFICIAL Nº 10, ACIONADO POR REDUTOR HANSEN, MODELO NL36-AN45, Nº 1011 E MOTOR DE 175 CV.	168.700	0,1724	29.090	2
1494	MÁQUINAS E EQUIPAMENTOS	CAMAÇARI	CETREL	TA2 - TANQUE DE AREAÇÃO Nº 2	-	TA2-RD-2	AERADOR SUPERFICIAL Nº 02, ACIONADO POR REDUTOR HANSEN, MODELO NL36-AN45 E MOTOR DE 175 CV.	168.700	0,1724	29.090	2
1495	MÁQUINAS E EQUIPAMENTOS	CAMAÇARI	CETREL	TA2 - TANQUE DE AREAÇÃO Nº 2	-	TA2-RD-3	AERADOR SUPERFICIAL Nº 03, ACIONADO POR REDUTOR HANSEN, MODELO NL36-AN45, Nº 1015 E MOTOR DE 175 CV.	168.700	0,1724	29.090	2
1496	MÁQUINAS E EQUIPAMENTOS	CAMAÇARI	CETREL	TA2 - TANQUE DE AREAÇÃO Nº 2	-	TA2-RD-4	AERADOR SUPERFICIAL Nº 04, ACIONADO POR REDUTOR TRANSMOTECNICA, MODELO MAH 23-450, Nº 158106/1 E MOTOR DE 175 CV.	168.700	0,1724	29.090	2
1497	MÁQUINAS E EQUIPAMENTOS	CAMAÇARI	CETREL	TA2 - TANQUE DE AREAÇÃO Nº 2	-	TA2-RD-5	AERADOR SUPERFICIAL Nº 05, ACIONADO POR REDUTOR HANSEN, MODELO NL36-AN45, Nº 1010 E MOTOR DE 175 CV.	168.700	0,1724	29.090	2
1498	MÁQUINAS E EQUIPAMENTOS	CAMAÇARI	CETREL	TA2 - TANQUE DE AREAÇÃO Nº 2	-	TA2-RD-6	AERADOR SUPERFICIAL Nº 06, ACIONADO POR REDUTOR TRANSMOTECNICA, MODELO MAH 23-450, Nº 203000 E MOTOR DE 175 CV.	168.700	0,1724	29.090	2
1499	MÁQUINAS E EQUIPAMENTOS	CAMAÇARI	CETREL	TA2 - TANQUE DE AREAÇÃO Nº 2	-	TA2-RD-7	AERADOR SUPERFICIAL Nº 07, ACIONADO POR REDUTOR E MOTOR DE 175 CV.	168.700	0,1724	29.090	2
1500	MÁQUINAS E EQUIPAMENTOS	CAMAÇARI	CETREL	TA2 - TANQUE DE AREAÇÃO Nº 2	-	TA2-RD-8	AERADOR SUPERFICIAL Nº 08, ACIONADO POR REDUTOR HANSEN, MODELO NL36-AN45, Nº 1017 E MOTOR DE 175 CV.	168.700	0,1724	29.090	2
1501	MÁQUINAS E EQUIPAMENTOS	CAMAÇARI	CETREL	TA2 - TANQUE DE AREAÇÃO Nº 2	-	TA2-RD-9	AERADOR SUPERFICIAL Nº 09, ACIONADO POR REDUTOR TRANSMOTECNICA, MODELO MAH 23-450, Nº 167005 E MOTOR DE 175 CV.	168.700	0,1724	29.090	2
1502	MÁQUINAS E EQUIPAMENTOS	CAMAÇARI	CETREL	TA3 - TANQUE DE AREAÇÃO Nº 3	-	TA3-01	AERADOR Nº 01 FILSAN, REFERENCIA ENC 3789/90, MODELO SMITH-LOVELESS, ACIONADO POR REDUTOR FLENDER, MODELO XSBN 320 E MOTOR DE 150 CV, INCLUINDO PROTECAO PARA A HELICE.	155.700	0,1724	26.850	2
1503	MÁQUINAS E EQUIPAMENTOS	CAMAÇARI	CETREL	TA3 - TANQUE DE AREAÇÃO Nº 3	-	TA3-02	AERADOR Nº 02 FILSAN, REFERENCIA ENC 3789/90, MODELO SMITH-LOVELESS, ACIONADO POR REDUTOR FLENDER, MODELO XSBN 320 E MOTOR DE 150 CV, INCLUINDO PROTECAO PARA A HELICE.	155.700	0,1724	26.850	2
1504	MÁQUINAS E EQUIPAMENTOS	CAMAÇARI	CETREL	TA3 - TANQUE DE AREAÇÃO Nº 3	-	TA3-03	AERADOR Nº 03 FILSAN, REFERENCIA ENC 3789/90, MODELO SMITH-LOVELESS, ACIONADO POR REDUTOR FLENDER, MODELO XSBN 320 E MOTOR DE 150 CV, INCLUINDO PROTECAO PARA A HELICE.	155.700	0,1724	26.850	2
1505	MÁQUINAS E EQUIPAMENTOS	CAMAÇARI	CETREL	TA3 - TANQUE DE AREAÇÃO Nº 3	-	TA3-04	AERADOR Nº 04 FILSAN, REFERENCIA ENC 3789/90, MODELO SMITH-LOVELESS, ACIONADO POR REDUTOR FLENDER, MODELO XSBN 320 E MOTOR DE 150 CV, INCLUINDO PROTECAO PARA A HELICE.	155.700	0,1724	26.850	2
1506	MÁQUINAS E EQUIPAMENTOS	CAMAÇARI	CETREL	TA3 - TANQUE DE AREAÇÃO Nº 3	-	TA3-05	AERADOR Nº 05 FILSAN, REFERENCIA ENC 3789/90, MODELO SMITH-LOVELESS, ACIONADO POR REDUTOR FLENDER, MODELO XSBN 320 E MOTOR DE 150 CV, INCLUINDO PROTECAO PARA A HELICE.	155.700	0,1724	26.850	2
1507	MÁQUINAS E EQUIPAMENTOS	CAMAÇARI	CETREL	TA3 - TANQUE DE AREAÇÃO Nº 3	-	TA3-06	AERADOR Nº 06 FILSAN, REFERENCIA ENC 3789/90, MODELO SMITH-LOVELESS, ACIONADO POR REDUTOR FLENDER, MODELO XSBN 320 E MOTOR DE 150 CV, INCLUINDO PROTECAO PARA A HELICE.	155.700	0,1724	26.850	2
1508	MÁQUINAS E EQUIPAMENTOS	CAMAÇARI	CETREL	TA3 - TANQUE DE AREAÇÃO Nº 3	-	TA3-07	AERADOR Nº 07 FILSAN, REFERENCIA ENC 3789/90, MODELO SMITH-LOVELESS, ACIONADO POR REDUTOR FLENDER, MODELO XSBN 320 E MOTOR DE 150 CV, INCLUINDO PROTECAO PARA A HELICE.	155.700	0,1724	26.850	2
1509	MÁQUINAS E EQUIPAMENTOS	CAMAÇARI	CETREL	TA3 - TANQUE DE AREAÇÃO Nº 3	-	TA3-08	AERADOR Nº 08 FILSAN, REFERENCIA ENC 3789/90, MODELO SMITH-LOVELESS, ACIONADO POR REDUTOR FLENDER, MODELO XSBN 320 E MOTOR DE 150 CV, INCLUINDO PROTECAO PARA A HELICE.	155.700	0,1724	26.850	2
1510	MÁQUINAS E EQUIPAMENTOS	CAMAÇARI	CETREL	TA3 - TANQUE DE AREAÇÃO Nº 3	-	TA3-09	AERADOR Nº 09 FILSAN, REFERENCIA ENC 3789/90, MODELO SMITH-LOVELESS, ACIONADO POR REDUTOR FLENDER, MODELO XSBN 320 E MOTOR DE 150 CV, INCLUINDO PROTECAO PARA A HELICE.	155.700	0,1724	26.850	2
1511	MÁQUINAS E EQUIPAMENTOS	CAMAÇARI	CETREL	TA3 - TANQUE DE AREAÇÃO Nº 3	-	TA3-10	AERADOR Nº 10 FILSAN, REFERENCIA ENC 3789/90, MODELO SMITH-LOVELESS, ACIONADO POR REDUTOR FLENDER, MODELO XSBN 320 E MOTOR DE 150 CV, INCLUINDO PROTECAO PARA A HELICE.	155.700	0,1724	26.850	2
1512	MÁQUINAS E EQUIPAMENTOS	CAMAÇARI	CETREL	TA3 - TANQUE DE AREAÇÃO Nº 3	-	TA3-11	AERADOR Nº 11 FILSAN, REFERENCIA ENC 3789/90, MODELO SMITH-LOVELESS, ACIONADO POR REDUTOR FLENDER, MODELO XSBN 320 E MOTOR DE 150 CV, INCLUINDO PROTECAO PARA A HELICE.	155.700	0,1724	26.850	2
1513	MÁQUINAS E EQUIPAMENTOS	CAMAÇARI	CETREL	TA3 - TANQUE DE AREAÇÃO Nº 3	-	TA3-12	AERADOR Nº 12 FILSAN, REFERENCIA ENC 3789/90, MODELO SMITH-LOVELESS, ACIONADO POR REDUTOR FLENDER, MODELO XSBN 320 E MOTOR DE 150 CV, INCLUINDO PROTECAO PARA A HELICE.	155.700	0,1724	26.850	2
1514	MÁQUINAS E EQUIPAMENTOS	CAMAÇARI	CETREL	TA3 - TANQUE DE AREAÇÃO Nº 3	-	TA3-13	AERADOR Nº 13 FILSAN, REFERENCIA ENC 3789/90, MODELO SMITH-LOVELESS, ACIONADO POR REDUTOR FLENDER, MODELO XSBN 320 E MOTOR DE 150 CV, INCLUINDO PROTECAO PARA A HELICE.	155.700	0,1724	26.850	2
1515	MÁQUINAS E EQUIPAMENTOS	CAMAÇARI	CETREL	TA3 - TANQUE DE AREAÇÃO Nº 3	-	TA3-14	AERADOR Nº 14 FILSAN, REFERENCIA ENC 3789/90, MODELO SMITH-LOVELESS, ACIONADO POR REDUTOR FLENDER, MODELO XSBN 320 E MOTOR DE 150 CV, INCLUINDO PROTECAO PARA A HELICE.	155.700	0,1724	26.850	2
1516	MÁQUINAS E EQUIPAMENTOS	CAMAÇARI	CETREL	TA3 - TANQUE DE AREAÇÃO Nº 3	-	TA3-15	AERADOR Nº 15 FILSAN, REFERENCIA ENC 3789/90, MODELO SMITH-LOVELESS, ACIONADO POR REDUTOR FLENDER, MODELO XSBN 320 E MOTOR DE 150 CV, INCLUINDO PROTECAO PARA A HELICE.	155.700	0,1724	26.850	2
1517	MÁQUINAS E EQUIPAMENTOS	CAMAÇARI	CETREL	TA3 - TANQUE DE AREAÇÃO Nº 3	-	TA3-16	AERADOR Nº 16 FILSAN, REFERENCIA ENC 3789/90, MODELO SMITH-LOVELESS, ACIONADO POR REDUTOR FLENDER, MODELO XSBN 320 E MOTOR DE 150 CV, INCLUINDO PROTECAO PARA A HELICE.	155.700	0,1724	26.850	2

Item	Grupo de bens	Local	Empresa	Área	Sub-área	TAG	Descrição Física	Valor de Reposição	Coefficiente de Deprec. (Kd)	Valor de Mercado	Vida Útil Reman.
1518	MÁQUINAS E EQUIPAMENTOS	CAMAÇARI	CETREL	TA3 - TANQUE DE AREAÇÃO Nº 3	-	TA3-17	AERADOR Nº 17 FILSAN, REFERENCIA ENC 3789/90, MODELO SMITH-LOVELESS, ACIONADO POR REDUTOR FLENDER, MODELO XSBN 320 E MOTOR DE 150 CV, INCLUINDO PROTECAO PARA A HELICE.	155.700	0,1724	26.850	2
1519	MÁQUINAS E EQUIPAMENTOS	CAMAÇARI	CETREL	TA3 - TANQUE DE AREAÇÃO Nº 3	-	TA3-18	AERADOR Nº 18 FILSAN, REFERENCIA ENC 3789/90, MODELO SMITH-LOVELESS, ACIONADO POR REDUTOR FLENDER, MODELO XSBN 320 E MOTOR DE 150 CV, INCLUINDO PROTECAO PARA A HELICE.	155.700	0,1724	26.850	2
1520	MÁQUINAS E EQUIPAMENTOS	CAMAÇARI	CETREL	TA3 - TANQUE DE AREAÇÃO Nº 3	-	TA3-19	AERADOR Nº 19 FILSAN, REFERENCIA ENC 3789/90, MODELO SMITH-LOVELESS, ACIONADO POR REDUTOR FLENDER, MODELO XSBN 320 E MOTOR DE 150 CV, INCLUINDO PROTECAO PARA A HELICE.	155.700	0,1724	26.850	2
1521	MÁQUINAS E EQUIPAMENTOS	CAMAÇARI	CETREL	TA3 - TANQUE DE AREAÇÃO Nº 3	-	TA3-20	AERADOR Nº 20 FILSAN, REFERENCIA ENC 3789/90, MODELO SMITH-LOVELESS, ACIONADO POR REDUTOR FLENDER, MODELO XSBN 320 E MOTOR DE 150 CV, INCLUINDO PROTECAO PARA A HELICE.	155.700	0,1724	26.850	2
1522	MÁQUINAS E EQUIPAMENTOS	CAMAÇARI	CETREL	TA4 - TANQUE DE AREAÇÃO Nº 4	-	-	AERADOR Nº 01, ACIONADO POR REDUTOR HANSEN, TIPO QVPG3-UDN-35,5, 263 KW, Nº 00/R05A288431 E MOTOR WEG DE 150 CV.	155.700	0,1724	26.850	2
1523	MÁQUINAS E EQUIPAMENTOS	CAMAÇARI	CETREL	TA4 - TANQUE DE AREAÇÃO Nº 4	-	-	AERADOR Nº 02, ACIONADO POR REDUTOR HANSEN, TIPO QVPG3-UDN-35,5, 263 KW, Nº 00/R05A288432 E MOTOR WEG DE 150 CV.	155.700	0,1724	26.850	2
1524	MÁQUINAS E EQUIPAMENTOS	CAMAÇARI	CETREL	TA4 - TANQUE DE AREAÇÃO Nº 4	-	-	AERADOR Nº 03, ACIONADO POR REDUTOR HANSEN, TIPO QVPG3-UDN-35,5, 263 KW, Nº 00/R05A288433 E MOTOR WEG DE 150 CV.	155.700	0,1724	26.850	2
1525	MÁQUINAS E EQUIPAMENTOS	CAMAÇARI	CETREL	TA4 - TANQUE DE AREAÇÃO Nº 4	-	-	AERADOR Nº 04, ACIONADO POR REDUTOR HANSEN, TIPO QVPG3-UDN-35,5, 263 KW, Nº 00/R05A288434 E MOTOR WEG DE 150 CV.	155.700	0,1724	26.850	2
1526	MÁQUINAS E EQUIPAMENTOS	CAMAÇARI	CETREL	TA4 - TANQUE DE AREAÇÃO Nº 4	-	-	AERADOR Nº 05, ACIONADO POR REDUTOR HANSEN, TIPO QVPG3-UDN-35,5, 263 KW, Nº 00/R05A288435 E MOTOR WEG DE 150 CV.	155.700	0,1724	26.850	2
1527	MÁQUINAS E EQUIPAMENTOS	CAMAÇARI	CETREL	TA4 - TANQUE DE AREAÇÃO Nº 4	-	-	AERADOR Nº 06, ACIONADO POR REDUTOR HANSEN, TIPO QVPG3-UDN-35,5, 263 KW, Nº 00/R05A288436 E MOTOR WEG DE 150 CV.	155.700	0,1724	26.850	2
1528	MÁQUINAS E EQUIPAMENTOS	CAMAÇARI	CETREL	TA4 - TANQUE DE AREAÇÃO Nº 4	-	-	AERADOR Nº 07, ACIONADO POR REDUTOR HANSEN, TIPO QVPG3-UDN-35,5, 263 KW, Nº 00/R05A288437 E MOTOR WEG DE 150 CV.	155.700	0,1724	26.850	2
1529	MÁQUINAS E EQUIPAMENTOS	CAMAÇARI	CETREL	TA4 - TANQUE DE AREAÇÃO Nº 4	-	-	AERADOR Nº 08, ACIONADO POR REDUTOR HANSEN, TIPO QVPG3-UDN-35,5, 263 KW, Nº 00/R05A288438 E MOTOR WEG DE 150 CV.	155.700	0,1724	26.850	2
1530	MÁQUINAS E EQUIPAMENTOS	CAMAÇARI	CETREL	TA4 - TANQUE DE AREAÇÃO Nº 4	-	-	AERADOR Nº 09, ACIONADO POR REDUTOR HANSEN, TIPO QVPG3-UDN-35,5, 263 KW, Nº 00/R05A288439 E MOTOR WEG DE 150 CV.	155.700	0,1724	26.850	2
1531	MÁQUINAS E EQUIPAMENTOS	CAMAÇARI	CETREL	TA4 - TANQUE DE AREAÇÃO Nº 4	-	-	AERADOR Nº 10, ACIONADO POR REDUTOR HANSEN, TIPO QVPG3-UDN-35,5, 263 KW, Nº 00/R05A288440 E MOTOR WEG DE 150 CV.	155.700	0,1724	26.850	2
1532	MÁQUINAS E EQUIPAMENTOS	CAMAÇARI	CETREL	TA4 - TANQUE DE AREAÇÃO Nº 4	-	-	AERADOR Nº 11, ACIONADO POR REDUTOR HANSEN, TIPO QVPG3-UDN-35,5, 263 KW, Nº 00/R05A288441 E MOTOR WEG DE 150 CV.	155.700	0,1724	26.850	2
1533	MÁQUINAS E EQUIPAMENTOS	CAMAÇARI	CETREL	TA4 - TANQUE DE AREAÇÃO Nº 4	-	-	AERADOR Nº 12, ACIONADO POR REDUTOR HANSEN, TIPO QVPG3-UDN-35,5, 263 KW, Nº 00/R05A288442 E MOTOR WEG DE 150 CV.	155.700	0,1724	26.850	2
1534	MÁQUINAS E EQUIPAMENTOS	CAMAÇARI	CETREL	TA4 - TANQUE DE AREAÇÃO Nº 4	-	-	AERADOR Nº 13, ACIONADO POR REDUTOR HANSEN, TIPO QVPG3-UDN-35,5, 263 KW, Nº 00/R05A288443 E MOTOR WEG DE 150 CV.	155.700	0,1724	26.850	2
1535	MÁQUINAS E EQUIPAMENTOS	CAMAÇARI	CETREL	TA4 - TANQUE DE AREAÇÃO Nº 4	-	-	AERADOR Nº 14, ACIONADO POR REDUTOR HANSEN, TIPO QVPG3-UDN-35,5, 263 KW, Nº 00/R05A288444 E MOTOR WEG DE 150 CV.	155.700	0,1724	26.850	2
1536	MÁQUINAS E EQUIPAMENTOS	CAMAÇARI	CETREL	TMM - COMPRESSOR	-	-	COMPRESSOR PEG, MODELO BAP, Nº 175, 700 RPM.	4.900	0,1724	850	2
1537	MÁQUINAS E EQUIPAMENTOS	CAMAÇARI	CETREL	URV - UNIDADE DE REMOÇÃO DE VOLÁTEIS	-	-	AMOSTRADOR DE EFLUENTES ISCO, MODELO 6700 FR REFRIGERATED SAMPLER.	34.700	0,1724	5.990	2
1538	MÁQUINAS E EQUIPAMENTOS	CAMAÇARI	CETREL	URV - UNIDADE DE REMOÇÃO DE VOLÁTEIS	-	URV-AS-01	AERADOR SUBMERSIVEL, ACIONADO POR MOTOR ELETRICO 60 CV.	162.200	0,1724	27.970	2
1539	MÁQUINAS E EQUIPAMENTOS	CAMAÇARI	CETREL	URV - UNIDADE DE REMOÇÃO DE VOLÁTEIS	-	URV-AS-01	AERADOR SUBMERSIVEL, ACIONADO POR MOTOR ELETRICO 60 CV.	162.200	0,1724	27.970	2
1540	MÁQUINAS E EQUIPAMENTOS	CAMAÇARI	CETREL	URV - UNIDADE DE REMOÇÃO DE VOLÁTEIS	-	URV-AS-01	AERADOR SUBMERSIVEL, ACIONADO POR MOTOR ELETRICO 60 CV.	162.200	0,1724	27.970	2
1541	MÁQUINAS E EQUIPAMENTOS	CAMAÇARI	CETREL	URV - UNIDADE DE REMOÇÃO DE VOLÁTEIS	-	URV-AS-01	AERADOR SUBMERSIVEL, ACIONADO POR MOTOR ELETRICO 60 CV.	162.200	0,1724	27.970	2
1542	MÁQUINAS E EQUIPAMENTOS	CAMAÇARI	CETREL	URV - UNIDADE DE REMOÇÃO DE VOLÁTEIS	-	URV-AS-01	AERADOR SUBMERSIVEL, ACIONADO POR MOTOR ELETRICO 60 CV.	162.200	0,1724	27.970	2
1543	MÁQUINAS E EQUIPAMENTOS	CAMAÇARI	CETREL	URV - UNIDADE DE REMOÇÃO DE VOLÁTEIS	-	URV-AS-01	AERADOR SUBMERSIVEL, ACIONADO POR MOTOR ELETRICO 60 CV.	162.200	0,1724	27.970	2
1544	MÁQUINAS E EQUIPAMENTOS	CAMAÇARI	CETREL	URV - UNIDADE DE REMOÇÃO DE VOLÁTEIS	-	URV-AS-01	AERADOR SUBMERSIVEL, ACIONADO POR MOTOR ELETRICO 60 CV.	162.200	0,1724	27.970	2
1545	MÁQUINAS E EQUIPAMENTOS	CAMAÇARI	CETREL	URV - UNIDADE DE REMOÇÃO DE VOLÁTEIS	-	URV-AS-01	AERADOR SUBMERSIVEL, ACIONADO POR MOTOR ELETRICO 60 CV.	162.200	0,1724	27.970	2
1546	MÁQUINAS E EQUIPAMENTOS	CAMAÇARI	CETREL	URV - UNIDADE DE REMOÇÃO DE VOLÁTEIS	-	URV-BC-A	BOMBA CENTRIFUGA PARA RECALQUE DE ESPUMA PARA A CDV-02 OMEL, MODELO UND II A40, Nº 127845A, ANO 1991, ACIONADA POR MOTOR WEG DE 10 CV.	30.800	0,1742	5.370	2
1547	MÁQUINAS E EQUIPAMENTOS	CAMAÇARI	CETREL	URV - UNIDADE DE REMOÇÃO DE VOLÁTEIS	-	URV-BC-B	BOMBA CENTRIFUGA PARA RECALQUE DE ESPUMA PARA A CDV-02 OMEL, MODELO UND II A40, Nº 127845B, ANO 1991, ACIONADA POR MOTOR WEG DE 10 CV.	30.800	0,1742	5.370	2
1548	MÁQUINAS E EQUIPAMENTOS	CAMAÇARI	CETREL	URV - UNIDADE DE REMOÇÃO DE VOLÁTEIS	-	URV-BD-01	BOMBA DOSADORA OMEL, MODELO DMP 0-1, ACIONADA POR MOTOR ELETRICO.	15.300	0,1834	2.810	2
1549	MÁQUINAS E EQUIPAMENTOS	CAMAÇARI	CETREL	URV - UNIDADE DE REMOÇÃO DE VOLÁTEIS	-	URV-CMN-01	CHAMINE EM ACO CARBONO 20.000 MM	69.200	0,1724	11.940	2
1550	MÁQUINAS E EQUIPAMENTOS	CAMAÇARI	CETREL	URV - UNIDADE DE REMOÇÃO DE VOLÁTEIS	-	URV-PR-01	PORTICO ROLANTE KOCH, CAPACIDADE 1,5 T.	10.000	0,1724	1.730	2
1551	MÁQUINAS E EQUIPAMENTOS	CAMAÇARI	CETREL				MOTOR DIESEL CUMMIS QSK19 - P E BASE METALICA CONJ. REDUTOR	600.000	0,8657	519.420	12
1552	MÁQUINAS E EQUIPAMENTOS	CAMAÇARI	CETREL				MOTOGERADOR; FAB: GUASCO; MOD: SFGLD 480	468.400	0,9576	448.540	14
1553	MÁQUINAS E EQUIPAMENTOS	CAMAÇARI	CETREL	ETE			TANQUE AERACAO TA-4	111.600	0,9137	101.970	17
1554	MÁQUINAS E EQUIPAMENTOS	CAMAÇARI	CETREL				GRUPO GERADOR	42.600	0,9576	40.800	14
1555	MÁQUINAS E EQUIPAMENTOS	CAMAÇARI	CETREL				GERADOR DE HIDROGENIO PARA 1 OU 2 ANALISADORES	50.100	0,9576	47.980	14

Item	Grupo de bens	Local	Empresa	Área	Sub-área	TAG	Descrição Física	Valor de Reposição	Coefficiente de Deprec. (Kd)	Valor de Mercado	Vida Útil Reman.
1556	MÁQUINAS E EQUIPAMENTOS	CAMAÇARI	CETREL				ANALISADOR VOC72M COMPLETO BTEX - 5 GASES +1.3 BUTADIENE; FAB: ENV	123.500	0,9262	114.390	9
1557	MÁQUINAS E EQUIPAMENTOS	CAMAÇARI	CETREL				CALIBRADOR MULTIPONTO MGC101 L	98.900	0,6796	67.220	6
1558	MÁQUINAS E EQUIPAMENTOS	CAMAÇARI	CETREL				MOTOBOMBA C/MOTOR DIESEL VAZAO	69.600	0,9576	66.650	14
1559	MÁQUINAS E EQUIPAMENTOS	CAMAÇARI	CETREL				SISTEMA DE LUBRIFICAÇÃO	55.500	0,7662	42.530	7
1560	MÁQUINAS E EQUIPAMENTOS	CAMAÇARI	CETREL				GERADOR DE HIDROG?NIO	47.300	0,8159	38.600	11
1561	MÁQUINAS E EQUIPAMENTOS	CAMAÇARI	CETREL				GERADOR DE AR ZERO - ZAG7001	41.700	0,8159	34.030	11
1562	MÁQUINAS E EQUIPAMENTOS	CAMAÇARI	CETREL				SONDA MULTIPARAMETRO (4 PORTAS OTICAS)	33.900	0,9262	31.400	9
1563	MÁQUINAS E EQUIPAMENTOS	CAMAÇARI	CETREL				SISTEMA MODBUS	35.000	0,8484	29.700	8
1564	MÁQUINAS E EQUIPAMENTOS	CAMAÇARI	CETREL				CAIXA EM ACO CARBONO, CHAPA 5/16" DIM. 1000X1500X500MM	40.000	0,8159	32.640	11
1565	MÁQUINAS E EQUIPAMENTOS	CAMAÇARI	CETREL				TORRE AUTO-PORTANTE DE 24M C/ BALIZAMENTO NOTURNO	28.600	0,9129	26.110	13
1566	MÁQUINAS E EQUIPAMENTOS	CAMAÇARI	CETREL				GAVETA DEMARRADORA EXTRAIVEL	28.000	0,8484	23.760	8
1567	MÁQUINAS E EQUIPAMENTOS	CAMAÇARI	CETREL				SISTEMA DE DOSAGEM DE QUIMICOS	26.500	0,9576	25.380	14
1568	MÁQUINAS E EQUIPAMENTOS	CAMAÇARI	CETREL				FOTOIONIZADOR PORTATIL	24.400	0,9262	22.600	9
1569	MÁQUINAS E EQUIPAMENTOS	CAMAÇARI	CETREL				CELULA DE FLUXO CEBCFYSI	22.800	0,9262	21.120	9
1570	MÁQUINAS E EQUIPAMENTOS	CAMAÇARI	CETREL				CONTROLADOR DIGITAL QEDMP15 (INCLUSO O QED38407)	22.700	0,9262	21.030	9
1571	MÁQUINAS E EQUIPAMENTOS	CAMAÇARI	CETREL				BOMBA SUBMERSIVEL 380V MOD. NP3127 181 LT, 7,5KW	25.800	0,6796	17.540	6
1572	MÁQUINAS E EQUIPAMENTOS	CAMAÇARI	CETREL				BOMBA SUBMERSIVEL 380V MOD. NP3127 181 LT, 7,5KW	25.800	0,6796	17.540	6
1573	MÁQUINAS E EQUIPAMENTOS	CAMAÇARI	CETREL	EVP - EMISSARIO VIA PARAFUSO			EQUIPAMENTOS VIA PARAFUSO; 2 BOMBAS CENTRIFUGA; MODULO RTU, BOOS	156.000	0,9576	149.390	14
1574	MÁQUINAS E EQUIPAMENTOS	CAMAÇARI	DAC	CAPTAÇÃO E ADUÇÃO DE ÁGUA DE SUPERFÍCIE			MB-5101A; FABRICANTE: KSB DO BRASIL; VAZAO: 2500 M³/H NOMINAL; PRESSAO SHUT-OFF: 7,8 KGF/CM²; TEMPPROJETO: 50°C; POTENCIA: 815 CV; TENSÃO: 4160 V; POTENCIA: 815 CV; CORRENTE: 98 A; FREQUENCIA: 60 HZ; FS: 1,15; ROTACAO: 1750 RPM	1.740.000	0,1560	271.440	2
1575	MÁQUINAS E EQUIPAMENTOS	CAMAÇARI	DAC	CAPTAÇÃO E ADUÇÃO DE ÁGUA DE SUPERFÍCIE			MB-5101B; FABRICANTE: KSB DO BRASIL; VAZAO: 2500 M³/H NOMINAL; PRESSAO SHUT-OFF: 7,8 KGF/CM²; TEMPPROJETO: 50°C; POTENCIA: 815 CV; TENSÃO: 4160 V; POTENCIA: 815 CV; CORRENTE: 98 A; FREQUENCIA: 60 HZ; FS: 1,15; ROTACAO: 1750 RPM	1.740.000	0,1560	271.440	2
1576	MÁQUINAS E EQUIPAMENTOS	CAMAÇARI	DAC	CAPTAÇÃO E ADUÇÃO DE ÁGUA DE SUPERFÍCIE			MB-5101C; FABRICANTE: KSB DO BRASIL; VAZAO: 2500 M³/H NOMINAL; PRESSAO SHUT-OFF: 7,8 KGF/CM²; TEMPPROJETO: 50°C; POTENCIA: 815 CV; TENSÃO: 4160 V; POTENCIA: 815 CV; CORRENTE: 98 A; FREQUENCIA: 60 HZ; FS: 1,15; ROTACAO: 1750 RPM	1.740.000	0,1560	271.440	2
1577	MÁQUINAS E EQUIPAMENTOS	CAMAÇARI	DAC	CAPTAÇÃO E ADUÇÃO DE ÁGUA DE SUPERFÍCIE			MB-5101D; FABRICANTE: KSB DO BRASIL; VAZAO: 2500 M³/H NOMINAL; PRESSAO SHUT-OFF: 7,8 KGF/CM²; TEMPPROJETO: 50°C; POTENCIA: 815 CV; TENSÃO: 4160 V; POTENCIA: 815 CV; CORRENTE: 98 A; FREQUENCIA: 60 HZ; FS: 1,15; ROTACAO: 1750 RPM	1.740.000	0,1560	271.440	2
1578	MÁQUINAS E EQUIPAMENTOS	CAMAÇARI	DAC	CAPTAÇÃO E ADUÇÃO DE ÁGUA DE SUPERFÍCIE			MB-5102A/B/C ; POTENCIA: 2 CV; TENSÃO: 480 V; 3 CONJUNTOS	3.200	0,1560	500	2
1579	MÁQUINAS E EQUIPAMENTOS	CAMAÇARI	DAC	CAPTAÇÃO E ADUÇÃO DE ÁGUA DE SUPERFÍCIE			MB-5102B; POTENCIA: 2 CV; TENSÃO: 480 V	3.200	0,1560	500	2
1580	MÁQUINAS E EQUIPAMENTOS	CAMAÇARI	DAC	CAPTAÇÃO E ADUÇÃO DE ÁGUA DE SUPERFÍCIE			MB-5102C; POTENCIA: 2 CV; TENSÃO: 480 V	3.200	0,1560	500	2
1581	MÁQUINAS E EQUIPAMENTOS	CAMAÇARI	DAC	CAPTAÇÃO E ADUÇÃO DE ÁGUA DE POÇOS ARTESIANOS			B-5118; FUNCAO: BOMBA DE AGUA DO POCO ARTESIANO Nº 08; FABRICANTE: EBARA; VAZAO NOMINAL: 110 M³/H; PRESSAO NOMINAL: 130 MCA; PRESSAO DE SHUT-OFF: 212 MCA; NUMERO DE ESTAGIOS: 6 ESTAGIOS; DIAMETRO DO BOCAL DA DESCARGA: Ø 5"; ROTACAO NOMINAL: 3520 RPM; TENSÃO ALIMENTACAO DO MOTOR: 440 V; 60HZ; POTENCIA DO MOTOR: 75 CV; PESO MOTOR: 270 KG (C/ BOMBA = 355 KG)	42.700	0,1619	6.920	2
1582	MÁQUINAS E EQUIPAMENTOS	CAMAÇARI	DAC	CAPTAÇÃO E ADUÇÃO DE ÁGUA DE POÇOS ARTESIANOS			B-5119; FUNCAO: BOMBA DE AGUA DO POCO ARTESIANO Nº 09; FABRICANTE; VAZAO NOMINAL: 110 M³/H; PRESSAO NOMINAL: 130 MCA; PRESSAO DE SHUT-OFF: 212 MCA; NUMERO DE ESTAGIOS: 6 ESTAGIOS; DIAMETRO DO BOCAL DA DESCARGA: Ø 5"; ROTACAO NOMINAL: 3520 RPM; TENSÃO ALIMENTACAO DO MOTOR: 440 V; 60HZ; POTENCIA DO MOTOR: 75 CV; PESO MOTOR: 270 KG (C/ BOMBA = 355 KG)	42.700	0,1619	6.920	2
1583	MÁQUINAS E EQUIPAMENTOS	CAMAÇARI	DAC	CAPTAÇÃO E ADUÇÃO DE ÁGUA DE POÇOS ARTESIANOS			B-5120; FUNCAO: BOMBA DE AGUA DO POCO ARTESIANO Nº 10; FABRICANTE; VAZAO NOMINAL: 162,5 M³/H; PRESSAO NOMINAL: 127 MCA; PRESSAO DE SHUT-OFF; NUMERO DE ESTAGIOS; DIAMETRO DO BOCAL DA DESCARGA; ROTACAO NOMINAL; TENSÃO ALIMENTACAO DO MOTOR: 440 V; 60HZ: POTENCIA DO MOTOR: PESO MOTOR:	53.900	0,1619	8.730	2
1584	MÁQUINAS E EQUIPAMENTOS	CAMAÇARI	DAC	CAPTAÇÃO E ADUÇÃO DE ÁGUA DE POÇOS ARTESIANOS			B-5121; FUNCAO: BOMBA DE AGUA DO POCO ARTESIANO Nº 11; FABRICANTE; VAZAO NOMINAL: 162,5 M³/H PRESSAO NOMINAL: 127 MCA PRESSAO DE SHUT-OFF; NUMERO DE ESTAGIOS; DIAMETRO DO BOCAL DA DESCARGA; ROTACAO NOMINAL; TENSÃO ALIMENTACAO DO MOTOR: 440 V; 60HZ: POTENCIA DO MOTOR: PESO MOTOR:	53.900	0,1619	8.730	2
1585	MÁQUINAS E EQUIPAMENTOS	CAMAÇARI	DAC	CAPTAÇÃO E ADUÇÃO DE ÁGUA DE POÇOS ARTESIANOS			B-5124; FUNCAO: BOMBA DE AGUA DO POCO ARTESIANO Nº 14; FABRICANTE: EBARA; VAZAO NOMINAL: 162,5 M³/H; PRESSAO NOMINAL: 127 MCA; PRESSAO DE SHUT-OFF: 200 MCA; NUMERO DE ESTAGIOS: 5 ESTAGIOS; DIAMETRO DO BOCAL DA DESCARGA: Ø 6"; ROTACAO NOMINAL: 3480 RPM; TENSÃO ALIMENTACAO DO MOTOR: 440 V;60 HZ; POTENCIA DO MOTOR: 115 CV; PESO MOTOR: 330 KG (C/ BOMBA = 445 KG)	53.900	0,1097	5.920	1

Item	Grupo de bens	Local	Empresa	Área	Sub-área	TAG	Descrição Física	Valor de Reposição	Coefficiente de Deprec. (Kd)	Valor de Mercado	Vida Útil Reman.
1586	MÁQUINAS E EQUIPAMENTOS	CAMAÇARI	DAC	CAPTAÇÃO E ADUÇÃO DE ÁGUA DE POÇOS ARTESIANOS			B-5125; FUNCAO: BOMBA DE AGUA DO POCO ARTESIANO Nº 15; FABRICANTE: EBARA; VAZAO NOMINAL: 162,5 M³/H; PRESSAO NOMINAL: 127 MCA; PRESSAO DE SHUT-OFF: 200 MCA; NUMERO DE ESTAGIOS: 5 ESTAGIOS; DIAMETRO DO BOCAL DA DESCARGA: Ø 6"; ROTACAO NOMINAL: 3480 RPM; TENSÃO ALIMENTACAO DO MOTOR: 440 V;60 HZ; POTENCIA DO MOTOR: 115 CV; PESO MOTOR: 330 KG (C/ BOMBA = 445 KG)	53.900	0,1128	6.080	1
1587	MÁQUINAS E EQUIPAMENTOS	CAMAÇARI	DAC	CAPTAÇÃO E ADUÇÃO DE ÁGUA DE POÇOS ARTESIANOS			B-5127; FUNCAO: BOMBA DE AGUA DO POCO ARTESIANO Nº 17; FABRICANTE: EBARA; VAZAO NOMINAL: 162,5 M³/H; PRESSAO NOMINAL: 127 MCA; PRESSAO DE SHUT-OFF: 200 MCA; NUMERO DE ESTAGIOS: 5 ESTAGIOS; DIAMETRO DO BOCAL DA DESCARGA: Ø 6"; ROTACAO NOMINAL: 3480 RPM; TENSÃO ALIMENTACAO DO MOTOR: 440 V;60 HZ; POTENCIA DO MOTOR: 115 CV; PESO MOTOR: 330 KG (C/ BOMBA = 445 KG)	53.900	0,1128	6.080	1
1588	MÁQUINAS E EQUIPAMENTOS	CAMAÇARI	DAC	CAPTAÇÃO E ADUÇÃO DE ÁGUA DE POÇOS ARTESIANOS			B-5131; FUNCAO: BOMBA DE AGUA DO POCO ARTESIANO Nº 18; FABRICANTE: EBARA; VAZAO NOMINAL: 162,5 M³/H; PRESSAO NOMINAL: 127 MCA; PRESSAO DE SHUT-OFF: 200 MCA; NUMERO DE ESTAGIOS: 5 ESTAGIOS; DIAMETRO DO BOCAL DA DESCARGA: Ø 6"; ROTACAO NOMINAL: 3480 RPM; TENSÃO ALIMENTACAO DO MOTOR: 440 V;60 HZ; POTENCIA DO MOTOR: 115 CV; PESO MOTOR: 330 KG (C/ BOMBA = 445 KG)	53.900	0,1128	6.080	1
1589	MÁQUINAS E EQUIPAMENTOS	CAMAÇARI	DAC	CAPTAÇÃO E ADUÇÃO DE ÁGUA DE POÇOS ARTESIANOS			B-5132; FUNCAO: BOMBA DE AGUA DO POCO ARTESIANO Nº 19; FABRICANTE: EBARA; VAZAO NOMINAL: 230 M³/H; PRESSAO NOMINAL: 156 MCA; PRESSAO DE SHUT-OFF: 248 MCA; NUMERO DE ESTAGIOS: 6 ESTAGIOS; DIAMETRO DO BOCAL DA DESCARGA: Ø 6"; ROTACAO NOMINAL: 3480 RPM; TENSÃO ALIMENTACAO DO MOTOR: 440 V; 60 HZ; POTENCIA DO MOTOR: 200 CV; PESO MOTOR: 380 KG (C/ BOMBA = 521 KG)	90.600	0,1862	16.870	2
1590	MÁQUINAS E EQUIPAMENTOS	CAMAÇARI	DAC	CAPTAÇÃO E ADUÇÃO DE ÁGUA DE POÇOS ARTESIANOS			B-5133; FUNCAO: BOMBA DE AGUA DO POCO ARTESIANO Nº 20; FABRICANTE: EBARA; VAZAO NOMINAL: 240 M³/H; PRESSAO NOMINAL: 152; PRESSAO DE SHUT-OFF: 256; NUMERO DE ESTAGIOS: 6; DIAMETRO DO BOCAL DA DESCARGA: Ø 6 "; ROTACAO NOMINAL: 3840; TENSÃO ALIMENTACAO DO MOTOR: 440 V; 60 HZ; POTENCIA DO MOTOR: 200 CV; PESO MOTOR: 380 KG (C/ BOMBA = 521 KG)	91.400	0,1862	17.020	2
1591	MÁQUINAS E EQUIPAMENTOS	CAMAÇARI	DAC	CAPTAÇÃO E ADUÇÃO DE ÁGUA DE POÇOS ARTESIANOS			B-5134; FUNCAO: BOMBA DE AGUA DO POCO ARTESIANO Nº 21; FABRICANTE: VAZAO NOMINAL: 230 M³/H; PRESSAO NOMINAL: 156 MCA; PRESSAO DE SHUT-OFF; NUMERO DE ESTAGIOS; DIAMETRO DO BOCAL DA DESCARGA; ROTACAO NOMINAL; TENSÃO ALIMENTACAO DO MOTOR: 440 V; 60 HZ; POTENCIA DO MOTOR: PESO MOTOR:	90.600	0,1862	16.870	2
1592	MÁQUINAS E EQUIPAMENTOS	CAMAÇARI	DAC	CAPTAÇÃO E ADUÇÃO DE ÁGUA DE POÇOS ARTESIANOS			B-5135; FUNCAO: BOMBA DE AGUA DO POCO ARTESIANO Nº 22; FABRICANTE: EBARA; VAZAO NOMINAL: 230 M³/H; PRESSAO NOMINAL: 156 MCA; PRESSAO DE SHUT-OFF: 248 MCA; NUMERO DE ESTAGIOS: 6 ESTAGIOS; DIAMETRO DO BOCAL DA DESCARGA: Ø 6"; ROTACAO NOMINAL: 3480 RPM; TENSÃO ALIMENTACAO DO MOTOR: 440 V; 60 HZ; POTENCIA DO MOTOR: 200 CV; PESO MOTOR: 380 KG (C/ BOMBA = 521 KG)	90.600	0,1862	16.870	2
1593	MÁQUINAS E EQUIPAMENTOS	CAMAÇARI	DAC	CAPTAÇÃO E ADUÇÃO DE ÁGUA DE POÇOS ARTESIANOS			MB-5128A; FUNCAO: CONJUNTOS MOTOR E BOMBA, DE AGUA DO NUCLEO DE BOMBEAMENTO DA ADUTORA IV, PARA A UTA TENSÃO: 480 V; POTENCIA: 480 HP; VAZAO NOMINAL: 470 M³/H; PRESSAO: 6,2 KGF/CM²	1.280.000	0,3503	448.390	6
1594	MÁQUINAS E EQUIPAMENTOS	CAMAÇARI	DAC	CAPTAÇÃO E ADUÇÃO DE ÁGUA DE POÇOS ARTESIANOS			MB-5128B; FUNCAO: CONJUNTOS MOTOR E BOMBA, DE AGUA DO NUCLEO DE BOMBEAMENTO DA ADUTORA IV, PARA A UTA TENSÃO: 480 V; POTENCIA: 480 HP; VAZAO NOMINAL: 470 M³/H; PRESSAO: 6,2 KGF/CM²	1.280.000	0,3503	448.390	6
1595	MÁQUINAS E EQUIPAMENTOS	CAMAÇARI	DAC	CAPTAÇÃO E ADUÇÃO DE ÁGUA DE POÇOS ARTESIANOS			MB-5128C; FUNCAO: CONJUNTOS MOTOR E BOMBA, DE AGUA DO NUCLEO DE BOMBEAMENTO DA ADUTORA IV, PARA A UTA TENSÃO: 480 V; POTENCIA: 480 HP; VAZAO NOMINAL: 470 M³/H; PRESSAO: 6,2 KGF/CM²	1.280.000	0,3503	448.390	6
1596	MÁQUINAS E EQUIPAMENTOS	CAMAÇARI	DAC	RESERVATÓRIO DE SEGURANÇA			MB-0106A; FUNCAO: CONJUNTO MOTOR E BOMBA, DE PRESSURIZACAO DO SISTEMA DE COMBATE A INCENDIOS; FABRICANTE: WEG; TENSÃO: 480 V; CORRENTE NOMINAL: 185 A; ROTACAO: 3565 RPM; POTENCIA: 150 CV; VAZAO NOMINAL: 150 M³/H; PRESSAO SHUT-OFF: 18 KGF/CM²	287.700	0,1560	44.890	2
1597	MÁQUINAS E EQUIPAMENTOS	CAMAÇARI	DAC	RESERVATÓRIO DE SEGURANÇA			MB-102A; FUNCAO: CONJUNTO MOTOR E BOMBA, DE AGUA PARA O SISTEMA DE COMBATE A INCENDIOS; FABRICANTE: SIEMMENS; TENSÃO: 4,16 KV; CORRENTE NOMINAL: 52 A; ROTACAO: 1765 RPM; POTENCIA: 408 CV; VAZAO NOMINAL: 360 M³/H; PRESSAO SHUT-OFF: 19 KGF/CM²	970.000	0,1560	151.320	2
1598	MÁQUINAS E EQUIPAMENTOS	CAMAÇARI	DAC	RESERVATÓRIO DE SEGURANÇA			MB-102B; FUNCAO: CONJUNTOS MOTOR E BOMBA, DE AGUA PARA O SISTEMA DE COMBATE A INCENDIOS; FABRICANTE: ARNO; TENSÃO: 4,16 KV; CORRENTE NOMINAL: 48 A; ROTACAO: 1765 RPM; POTENCIA: 400 CV; VAZAO NOMINAL: 360 M³/H; PRESSAO SHUT-OFF: 19 KGF/CM²	970.000	0,1560	151.320	2

Item	Grupo de bens	Local	Empresa	Área	Sub-área	TAG	Descrição Física	Valor de Reposição	Coefficiente de Deprec. (Kd)	Valor de Mercado	Vida Útil Reman.
1599	MÁQUINAS E EQUIPAMENTOS	CAMAÇARI	DAC	RESERVATÓRIO DE SEGURANÇA			MB-102C; FUNCAO: CONJUNTOS MOTOR E BOMBA, DE AGUA PARA O SISTEMA DE COMBATE A INCENDIOS; FABRICANTE: ARNO; TENSÃO: 4,16 KV; CORRENTE NOMINAL: 48 A; ROTACAO: 1765 RPM; POTENCIA: 400 CV; VAZAO NOMINAL: 360 M³/H; PRESSAO SHUT-OFF: 19 KGf/CM²	970.000	0,1560	151.320	2
1600	MÁQUINAS E EQUIPAMENTOS	CAMAÇARI	DAC	RESERVATÓRIO DE SEGURANÇA			MB-103A; FUNCAO: CONJUNTO MOTOR BOMBA, DE AGUA PARA O SISTEMA DE COMBATE A INCENDIOS; FABRICANTE: ARNO; TENSÃO: 4,16 KV; CORRENTE NOMINAL: 121 A; ROTACAO: 1750 RPM; POTENCIA: 1000 CV; VAZAO NOMINAL: 1080 M³/H; PRESSAO SHUT-OFF: 15 KGf/CM²	1.280.000	0,1560	199.680	2
1601	MÁQUINAS E EQUIPAMENTOS	CAMAÇARI	DAC	RESERVATÓRIO DE SEGURANÇA			MB-5102; FUNCAO: CONJUNTO MOTOR E BOMBA, DE AGUA PARA A UTA; FABRICANTE: ARNO; TENSÃO: 4,16 KV; CORRENTE NOMINAL: 74 A; ROTACAO: 1182 RPM; POTENCIA: 600 CV; VAZAO NOMINAL: 5250 M³/H; PRESSAO SHUT-OFF: 1,9 KGf/CM²	1.470.000	0,1560	229.320	2
1602	MÁQUINAS E EQUIPAMENTOS	CAMAÇARI	DAC	RESERVATÓRIO DE SEGURANÇA			MB-5104A; FUNCAO: CONJUNTOS MOTOR E BOMBA, DE AGUA PARA A UTA; FABRICANTE: BUFALO; TENSÃO: 480 V; CORRENTE NOMINAL: 185 A; ROTACAO: 1770 RPM; POTENCIA: 150 CV; VAZAO NOMINAL: 1500 M³/H; PRESSAO SHUT-OFF: 1,8 KGf/CM²	287.700	0,1560	44.890	2
1603	MÁQUINAS E EQUIPAMENTOS	CAMAÇARI	DAC	RESERVATÓRIO DE SEGURANÇA			MB-5104B; FUNCAO: CONJUNTOS MOTOR E BOMBA, DE AGUA PARA A UTA; FABRICANTE: BUFALO; TENSÃO: 480 V; CORRENTE NOMINAL: 185 A; ROTACAO: 1770 RPM; POTENCIA: 150 CV; VAZAO NOMINAL: 1500 M³/H; PRESSAO SHUT-OFF: 1,8 KGf/CM²	287.700	0,1560	44.890	2
1604	MÁQUINAS E EQUIPAMENTOS	CAMAÇARI	DAC	RESERVATÓRIO DE SEGURANÇA			MOV-01051; FUNCAO: VALVULA MOTORIZADA DE BLOQUEIO, PARA SEPARACAO DOS RS I E RS II; FABRICANTE: BARBARA; DIAMETRO NOMINAL: 20"; TIPO: GAVETA, EXTREMIDADES FLANGEADAS, FACE COM RESSALTO, 150 LBS; FABRICANTE ATUADOR: MITO; MODELO ATUADOR: ACV 1000; TIPO DO ATUADOR: ELETRICO COM ALAVANCA DE SELECAO DE VOLANTE; MOTOR	10.900	0,1601	1.750	2
1605	MÁQUINAS E EQUIPAMENTOS	CAMAÇARI	DAC	RESERVATÓRIO DE SEGURANÇA			ELETRICO: WEG. TRIFASICO GERADOR GD-0051-01; FUNCAO: ALIMENTACAO ELETRICA PARA A MOV-01051; FABRICANTE: LEON HEIMER; POTENCIA: 30 KVA; TENSÃO: 220 V; FREQUENCIA: 60 HZ; CLASSE ISOLAMENTO: F; GRAU DE PROTECAO: IPW-55	10.900	0,1601	1.750	2
1606	MÁQUINAS E EQUIPAMENTOS	CAMAÇARI	DAC	RESERVATÓRIO DE SEGURANÇA			B-0051-01A; FUNCAO: BOMBA A MOTOR DIESEL , DE AGUA DE COMBATE A INCENDIOS; FABRICANTE: SULZER; MODELO: SM-302-640; VAZAO NOMINAL: 1080 M³/H; ROTACAO: 1750 RPM; AMT: 148 MCA; POTENCIA: 840 HP; RENDIMENTO: 0,73	1.780.000	0,1601	284.980	2
1607	MÁQUINAS E EQUIPAMENTOS	CAMAÇARI	DAC	RESERVATÓRIO DE SEGURANÇA			MB-0051-01A; FUNCAO: MOTOR A DIESEL DA B-0051-01A; FABRICANTE: DETROIT; MODELO: 12 V -149 T; POTENCIA: 840 HP; TEMP ARREFECIMENTO: 715 A 85 OC; PRESSAO OLEO: 3,3 A 4,7 KGf/CM²; ROTACAO NOMINAL: 1780 RPM; MARCHA LENTA: 800 RPM; SOBRE VELOCIDADE: 2220 RPM; NO DE CILINDROS: 12	1.780.000	0,1601	284.980	2
1608	MÁQUINAS E EQUIPAMENTOS	CAMAÇARI	DAC	RESERVATÓRIO DE SEGURANÇA			TQ-0051-02A; FUNCAO: TANQUE PARA OLEO DIESEL DO MB-0051-01A; TIPO: CILINDRO HORIZONTAL COM TAMPOS PLANOS; CAPACIDADE: 1700 LITROS	8.400	0,1601	1.350	2
1609	MÁQUINAS E EQUIPAMENTOS	CAMAÇARI	DAC	RESERVATÓRIO DE SEGURANÇA			B-0051-01B; FUNCAO: BOMBA A MOTOR DIESEL , DE AGUA DE COMBATE A INCENDIOS; FABRICANTE: GOULDS BOMBAS E EQUIPAMLTDA; MODELO: 3405 L; VAZAO NOMINAL: 360 M³/H; ROTACAO: 1750 RPM; AMT: 150 MCA; POTENCIA: 277,8 HP; RENDIMENTO: 0,72	970.000	0,1601	155.300	2
1610	MÁQUINAS E EQUIPAMENTOS	CAMAÇARI	DAC	RESERVATÓRIO DE SEGURANÇA			MB-0051-01B; FUNCAO: MOTOR A DIESEL DA B-0051-01B; FABRICANTE: CUMMINS; MODELO: WTTA-855-G; POTENCIA: 420 CV; TEMP ARREFECIMENTO: 715 A 85 OC; PRESSAO OLEO: 3,3 A 4,7 KGf/CM²; ROTACAO NOMINAL: 1780 RPM; MARCHA LENTA: 800 RPM; SOBRE VELOCIDADE: 2220 RPM; NO DE CILINDROS: 6	1.780.000	0,1601	284.980	2
1611	MÁQUINAS E EQUIPAMENTOS	CAMAÇARI	DAC	RESERVATÓRIO DE SEGURANÇA			B-0051-01C; FUNCAO: BOMBAS A MOTOR DIESEL , DE AGUA DE COMBATE A INCENDIOS; FABRICANTE: SULZER; MODELO: SM 203 640; VAZAO NOMINAL: 500 M³/H; ROTACAO: 1780 RPM; AMT: 150 MCA; POTENCIA: 420,9 HP; RENDIMENTO: 0,66	1.190.000	0,1601	190.520	2
1612	MÁQUINAS E EQUIPAMENTOS	CAMAÇARI	DAC	RESERVATÓRIO DE SEGURANÇA			B-0051-01D; FUNCAO: BOMBAS A MOTOR DIESEL , DE AGUA DE COMBATE A INCENDIOS; FABRICANTE: SULZER; MODELO: SM 203 640; VAZAO NOMINAL: 500 M³/H; ROTACAO: 1780 RPM; AMT: 150 MCA; POTENCIA: 420,9 HP; RENDIMENTO: 0,66	1.190.000	0,1601	190.520	2
1613	MÁQUINAS E EQUIPAMENTOS	CAMAÇARI	DAC	RESERVATÓRIO DE SEGURANÇA			MB-0051-01C; FUNCAO: MOTORES A DIESEL DAS B-0051-01 C E D; FABRICANTE: WEG MOTORES LTDA; MODELO: 80; POTENCIA: 500 CV; ROTACAO: 1800 RPM; NO DE CILINDROS: 8	570.000	0,1601	91.260	2
1614	MÁQUINAS E EQUIPAMENTOS	CAMAÇARI	DAC	RESERVATÓRIO DE SEGURANÇA			MB-0051-01D; FUNCAO: MOTORES A DIESEL DAS B-0051-01 C E D; FABRICANTE: WEG MOTORES LTDA; MODELO: 80; POTENCIA: 500 CV; ROTACAO: 1800 RPM; NO DE CILINDROS: 8	570.000	0,1601	91.260	2
1615	MÁQUINAS E EQUIPAMENTOS	CAMAÇARI	DAC	RESERVATÓRIO DE SEGURANÇA			B-0051-02; FUNCAO: BOMBA DE DESCARREGAMENTO DE OLEO DIESEL; FABRICANTE: KBS; MODELO: KBS ANS 40-125; VAZAO: 20 M³/H; ROTACAO: 1750 RPM; AMT: 6 MCA; POTENCIA: 0,83 CV; RENDIMENTO: 0,48	3.200	0,1601	520	2

Item	Grupo de bens	Local	Empresa	Área	Sub-área	TAG	Descrição Física	Valor de Reposição	Coefficiente de Deprec. (Kd)	Valor de Mercado	Vida Útil Reman.
1616	MÁQUINAS E EQUIPAMENTOS	CAMAÇARI	DAC	RESERVATÓRIO DE SEGURANÇA			MB-0051-02; FUNCAO: MOTOR DA B-0051-02; FABRICANTE: WEG MOTORES LTDA; MODELO: 80; POTENCIA NOMINAL: 1,5 CV; TENSÃO NOMINAL: 220 V; FREQUENCIA: 60 HZ; ROTACAO: 1690 RPM; CORRENTE NOMINAL: 6A	4.100	0,1601	660	2
1617	MÁQUINAS E EQUIPAMENTOS	CAMAÇARI	DAC	RESERVATÓRIO DE SEGURANÇA			TQ-0051-01; FUNCAO: TANQUE PRINCIPAL DE OLEO DIESEL; ABASTECE OS TQ-0051-01A/B/C/D; FABRICANTE: ICESA; TIPO: CILINDRO HORIZONTAL COM TAMPOS PLANOS; CAPACIDADE: 10000 LITROS	30.000	0,1601	4.810	2
1618	MÁQUINAS E EQUIPAMENTOS	CAMAÇARI	DAC	UNIDADE DE TRATAMENTO DE ÁGUA – FILTRAÇÃO			SISTEMA DE FILTRACAO COMPOSTO POR: B-5204A; FUNCAO: BOMBAS DE AGUA DE CONTRA LAVAGEM DOS FT-5201A/B/C/D/E/F/G/H; TIPO: CENTRIFUGA; FABRICANTE: SULZER; VAZAO NOMINAL: 1320 M3/H; ROTACAO: 1150 RPM; MOTOR: GE; POTENCIA: 125 CV; TENSÃO: 440 V; FREQUENCIA: 60 HZ; ROTACAO: 1.180 RPM B-5230A; FUNCAO: BOMBAS DE AGUA DE LAVAGEM SUPERFICIAL DOS FT-5201A/B/C/D/E/F/G/H; TIPO: CENTRIFUGA HORIZONTAL; FABRICANTE: OMEL; NPSH REQUERIDO: 2,6 M; ROTACAO: 3.500 RPM; VAZAO MINIMA: 65 M3/H; PRESSAO DIFERENCIAL: 10 HG/CM2; ACIONADOR: MOTOR ELETRICO; POTENCIA: 50 CV; ROTACAO: 3500 RPM; TENSÃO: 440 V; FREQUENCIA: 60 HZ B-5204B; FUNCAO: BOMBAS DE AGUA DE CONTRA LAVAGEM DOS FT-5201A/B/C/D/E/F/G/H; TIPO: CENTRIFUGA; FABRICANTE: SULZER; VAZAO NOMINAL: 1320 M3/H; ROTACAO: 1150 RPM; MOTOR: GE; POTENCIA: 125 CV; TENSÃO: 440 V; FREQUENCIA: 60 HZ; ROTACAO: 1.180 RPM B-5230B; FUNCAO: BOMBAS DE AGUA DE LAVAGEM SUPERFICIAL DOS FT-5201A/B/C/D/E/F/G/H; TIPO: CENTRIFUGA HORIZONTAL; FABRICANTE: OMEL; NPSH REQUERIDO: 2,6 M; ROTACAO: 3.500 RPM; VAZAO MINIMA: 65 M3/H; PRESSAO DIFERENCIAL: 10 HG/CM2; ACIONADOR: MOTOR ELETRICO; POTENCIA: 50 CV; ROTACAO: 3500 RPM; TENSÃO: 440 V; FREQUENCIA: 60 HZ MB-5214A; FUNCAO: BOMBAS BOOSTER PARA ARRASTE DE CLORO; TIPO: CENTRIFUGA HORIZONTAL; MODELO: A2-50-250; VAZAO UNITARIA: 30 M3/H; ALTURA MANOMETRICA: 95 MCA; MATERIAL: FERRO FUNDIDO; VEDACAO: GAXETA ASBESTOS; FABRICACAO: SULZER WEISE; MOTOR ELETRICO; TIPO: HORIZONTAL COM ROTOR DE SAIDA; POTENCIA: 440 CV; CARACTERISTICAS ELETRICAS: 440V-60HZ-II POLOS; ROTACAO: 3.500 RPM; FABRICACAO: WEG; CARCACA: TFVE ISOLACAO CLASSE B MB-5214B; FUNCAO: BOMBAS BOOSTER PARA	5.720.000	0,1579	903.190	2
1619	MÁQUINAS E EQUIPAMENTOS	CAMAÇARI	DAC	UNIDADE DE TRATAMENTO DE ÁGUA – ÁGUA POTÁVEL, RECUPERAÇÃO, REGENERAÇÃO E NEUTRALIZAÇÃO DE EFLUENTES			SISTEMA DE AGUA POTAVEL, NEUTRALIZACAO, RECUPERACAO E REGENERACAO DE EFLUENTES COMPOSTO POR: MB-5223B; FABRICANTE: SULZER WEIZE; TIPO: A2 80-160; VAZAO: 150 M3/H; TEMP: AMBIENTE; NPSH: 4,6; POTENCIA: 40CV; HT: 40 M; ROTACAO: 3500 RPM; MOTOR; FABRICANTE: ARNO; TIPO: ASSINCRONO TRIFASICO; MODELO: ERQ 180 LX; POTENCIA: 40 CV; RPM: 3490 RPM; FREQUENCIA: 60 HZ; TENSÃO: 440 V; CORRENTE: 49 A; CAT: B MB-5210A; MOTOR; FABRICANTE: GENERAL ELETRIC; FREQUENCIA: 60 HZ; POTENCIA: 2 CV; ROTACAO: 1.715 RPM; CARCACA: 145 T TIPO CAT. B A-3.58; REDUTOR; FABRICANTE: TRANSMOTECNICA; TIPO: U.G . 4 A; ROTACAO ENTR: 1800 RPM; REDUCAO: 1.15; POT NOMINAL: 1.45 CV; LUBRIFICACAO: GRAX A; SINT: 0,84L MB-5210B; MOTOR; FABRICANTE: GENERAL ELETRIC; FREQUENCIA: 60 HZ; POTENCIA: 2 CV; ROTACAO: 1.715 RPM; CARCACA: 145 T TIPO CAT. B A-3.58; REDUTOR; FABRICANTE: TRANSMOTECNICA; TIPO: U.G . 4 A; ROTACAO ENTR: 1800 RPM; REDUCAO: 1.15; POT NOMINAL: 1.45 CV; LUBRIFICACAO: GRAX A; SINT: 0,84L BOMBA B-5240A; VAZAO: 200 M3/H BOMBA B-5240B; VAZAO: 200 M3/H BOMBA B-5240C; VAZAO: 200 M3/H BOMBA B-5240D; VAZAO: 200 M3/H TANQUE TQ-5215-B TANQUE TQ-5215C TANQUE TQ-5216A; CAPACIDADE: 7,9 M3 TANQUE TQ-5216B TANQUE TQ-5216C MOTOBOMBA MB-5217A; VAZAO: 38 M3/H; POTENCIA: 5 HP MOTOBOMBA MB-5217B; VAZAO: 38 M3/H; POTENCIA: 5 HP BOMBA B-5207; POTENCIA: 7,5 CV BOMBA B-5211A; VAZAO: 2,160 M³/H BOMBA B-5211B; VAZAO: 2,160 M³/H BOMBA B-5211C; VAZAO: 2,160 M³/H BOMBA B-5211D; VAZAO: 0,720 M³/H BOMBA B-5211E; VAZAO: 0,720 M³/H BOMBA B-5212A; VAZAO: 1,570 M³/H BOMBA B-5212B; VAZAO: 1,570 M³/H BOMBA B-5212C; VAZAO: 1,570 M³/H BOMBA B-5212D; VAZAO: 0,870 M³/H	35.700.000	0,1579	5.637.030	2

AVALIAÇÃO PATRIMONIAL

DATA-BASE: 31/12/2016

GRUPO DE BENS: MÁQUINAS E EQUIPAMENTOS

VALORES EM REAIS (R\$) / VIDAS EM ANOS

Item	Grupo de bens	Local	Empresa	Área	Sub-área	TAG	Descrição Física	Valor de Reposição	Coefficiente de Deprec. (Kd)	Valor de Mercado	Vida Útil Reman.
1620	MÁQUINAS E EQUIPAMENTOS	CAMAÇARI	DAC	UNIDADE DE TRATAMENTO DE ÁGUA – CLARIFICAÇÃO			SISTEMA DE CLARIFICACAO DE AGUA, COMPOSTO POR: BOMBA B-5201A; VAZAO: 1960M3/H; POTENCIA: 450 HP BOMBA B-5201C; VAZAO: 1960M3/H; POTENCIA: 450 HP BOMBA B-5201D; VAZAO: 1950M3/H; POTENCIA: 450 HP BOMBA B-5201E; VAZAO: 1950M3/H; POTENCIA: 450 HP AGITADOR A-5203C; POTENCIA: 10 HP AGITADOR A-5203D; POTENCIA: 10 HP MOTOBOMBA MB-5231A; POTENCIA: 0,75 HP; CAPACIDADE: 260 L/H MOTOBOMBA MB-5231B; POTENCIA: 0,75 HP; CAPACIDADE: 260 L/H MOTOBOMBA MB-5231C; POTENCIA: 0,75 HP; CAPACIDADE: 260 L/H MOTOBOMBA MB-5231D; POTENCIA: 0,75 HP; CAPACIDADE: 260 L/H BOMBA B-5234A; POTENCIA: 0,75HP; CAPACIDADE: 378 L/H BOMBA B-5234B; POTENCIA: 0,75HP; CAPACIDADE: 378 L/H MOTOBOMBA MB-5219C; POTENCIA: 0,75 HP; CAPACIDADE: 355 L/H MOTOBOMBA MB-5219D; POTENCIA: 0,75 HP; CAPACIDADE: 355 L/H MOTOBOMBA MB-5219E; SISTEMA DE DESMINERALIZACAO DE AGUA, COMPOSTO POR: VASO V-5201A; VAZAO: 261 M3/H; CAPACIDADE: 11.500 L VASO V-5201B; VAZAO: 261 M3/H; CAPACIDADE: 11.500 L VASO V-5201C; VAZAO: 261 M3/H; CAPACIDADE: 11.500 L VASO V-5201D; VAZAO: 261 M3/H; CAPACIDADE: 11.500 L VASO V-5202A; VAZAO: 200M3/H VASO V-5202B; VAZAO: 200M3/H VASO V-5202C; VAZAO: 200M3/H VASO V-5202D; VAZAO: 200M3/H VALVULA V-5202J; VAZAO: 200M3/H VASO V-5202J; CAPACIDADE: 200 M3/H TORRE DESCARBONATADORAS T-5201A; VAZAO: 327 M3/H; CAPACIDADE: 987 M3/H TORRE DESCARBONATADORAS T-5201B; VAZAO: 327 M3/H; CAPACIDADE: 987 M3/H TORRE DESCARBONATADORAS T-5201C; VAZAO: 327 M3/H; CAPACIDADE: 987 M3/H SOPRADOR DA TORRE DESCARBONATADORA MSP-5201A; VAZAO: 270 M3/MIN; POTENCIA: 20 HP SOPRADOR DA TORRE DESCARBONATADORA	83.750.000	0,1579	13.224.130	2
1621	MÁQUINAS E EQUIPAMENTOS	CAMAÇARI	DAC	UNIDADE DE TRATAMENTO DE ÁGUA – DESMINERALIZAÇÃO I			SISTEMA DE DESMINERALIZACAO DE AGUA, COMPOSTO POR: VASO V-5201A; VAZAO: 261 M3/H; CAPACIDADE: 11.500 L VASO V-5201B; VAZAO: 261 M3/H; CAPACIDADE: 11.500 L VASO V-5201C; VAZAO: 261 M3/H; CAPACIDADE: 11.500 L VASO V-5201D; VAZAO: 261 M3/H; CAPACIDADE: 11.500 L VASO V-5202A; VAZAO: 200M3/H VASO V-5202B; VAZAO: 200M3/H VASO V-5202C; VAZAO: 200M3/H VASO V-5202D; VAZAO: 200M3/H VALVULA V-5202J; VAZAO: 200M3/H VASO V-5202J; CAPACIDADE: 200 M3/H TORRE DESCARBONATADORAS T-5201A; VAZAO: 327 M3/H; CAPACIDADE: 987 M3/H TORRE DESCARBONATADORAS T-5201B; VAZAO: 327 M3/H; CAPACIDADE: 987 M3/H TORRE DESCARBONATADORAS T-5201C; VAZAO: 327 M3/H; CAPACIDADE: 987 M3/H SOPRADOR DA TORRE DESCARBONATADORA MSP-5201A; VAZAO: 270 M3/MIN; POTENCIA: 20 HP SOPRADOR DA TORRE DESCARBONATADORA	100.500.000	0,1560	15.678.000	2
1622	MÁQUINAS E EQUIPAMENTOS	CAMAÇARI	DAC	UNIDADE DE TRATAMENTO DE ÁGUA – DESMINERALIZAÇÃO II			SISTEMA DE DESMINERALIZACAO DE AGUA, COMPOSTO POR: VASO V-5201E; VAZAO: 250 M3/H; CAPACIDADE: 16.200 L VASO V-5201F; VAZAO: 250 M3/H; CAPACIDADE: 16.200 L VASO V-5201G; VAZAO: 250 M3/H; CAPACIDADE: 16.200 L VASO V-5201H; VAZAO: 250 M3/H; CAPACIDADE: 16.200 L VASO V-5202E; VAZAO: 250 M3/H VASO V-5202F; VAZAO: 250 M3/H VASO V-5202G; VAZAO: 250 M3/H VASO V-5202H; VAZAO: 250 M3/H VASO V-5202I; VAZAO: 250 M3/H VENTILADORES SP-5201D; VAZAO: 236 M3/MIN; POTENCIA: 20 CV VENTILADORES SP-5201E; VAZAO: 236 M3/MIN; POTENCIA: 20 CV VENTILADORES SP-5201F; VAZAO: 236 M3/MIN; POTENCIA: 20 CV BOMBA B-5205F; VAZAO: 333 M3/H; POTENCIA: 150 HP BOMBA B-5205G; VAZAO: 333 M3/H; POTENCIA: 150 HP BOMBA B-5205H; VAZAO: 333 M3/H; POTENCIA: 150 HP BOMBA B-5205I; VAZAO: 333 M3/H; POTENCIA: 150 HP BOMBA B-5205J; VAZAO: 333 M3/H; POTENCIA: 150 HP	100.500.000	0,1601	16.090.050	2
1623	MÁQUINAS E EQUIPAMENTOS	CAMAÇARI	DAC	UTILIDADES			TALHA ELETRICA; FAB: SAMM; CAP: 2T	7.000	0,1439	1.010	1
1624	MÁQUINAS E EQUIPAMENTOS	CAMAÇARI	DAC	SKID			SISTEMA DE DOSAGEM DE LAMA; SKID; COM BOMBAS, EQUIPAMENTOS E INST	9.610.000	0,9728	9.348.610	19
1625	MÁQUINAS E EQUIPAMENTOS	CAMAÇARI	DAC	DOSAGEM DE CAL			SISTEMA DE DOSAGEM DE CAL; COM TANQUE, DOSADOR; BOMBAS E INSTALA	1.800.000	0,9728	1.751.040	19
CETREL								243.602.700		58.354.050	
DAC								365.589.200		67.790.850	
TOTAL GERAL								609.191.900		126.144.900	

ANEXO I
RELAÇÃO DOS BENS AVALIADOS

➤ **VEÍCULOS**

AVALIAÇÃO PATRIMONIAL

DATA-BASE: 31/12/2016

GRUPO DE BENS: MÁQUINAS E EQUIPAMENTOS

VALORES EM REAIS (R\$) / VIDAS EM ANOS

Item	Empresa	Conta Contabil	Descrição	Placa	Renavam	Chassis	Ano / Modelo	Valor de Reposição	Coefficiente de Deprec. (Kd)	Valor de Mercado	Vida Útil Reman.
1	CETREL	VEÍCULOS	CAMIONETE; MOD: L200	NZE-2973	352051515	93XPNK740CCB82869	2011/2012	55.820	1,000	55.820	2
2	CETREL	VEÍCULOS	REBOQUE; MOD: RECLAL CS RC	NZE-3756	349560021	9A9F30019BBDZ2002	2011/2011	20.000	1,000	20.000	2
3	CETREL	VEÍCULOS	REBOQUE; MOD: TEXAS T500	PJL-2981	1059810503	9A9RC04118FCH9444	2007/2008	8.000	1,000	8.000	2
4	CETREL	VEÍCULOS	AMBULANCIA; MOD: I/JINBEI VAN	NTW-1028	258454431	LSYHKAAA1AK006809	2010/2010	35.730	1,000	35.730	2
5	CETREL	VEÍCULOS	CAMIONETE; MOD: FORD RANGER	PJG-5879	1049481981	8AFAR23N7FJ304077	2014/2015	76.180	1,000	76.180	2
6	CETREL	VEÍCULOS	CAMIONETE; MOD: FORD RANGER	PJG-3948	1049482910	8AFAR23N7FJ304144	2014/2015	76.180	1,000	76.180	2
7	CETREL	VEÍCULOS	CAMIONETE; MOD: OROCH	PKA-6251	1093630091	93Y9SR0F5GJ371091	2016/2016	57.270	1,000	57.270	2
8	CETREL	VEÍCULOS	CAMINHÃO; MOD: FORD CARGO 1719	OKL-2892	481632190	9BFYEAGB2D8S15896	2012/2013	129.630	1,000	129.630	1
9	CETREL	VEÍCULOS	MOTOCICLETA; MOD: HONDA NXR150	NZE-0139	347908276	9C2KD0560BR106301	2011/2011	6.600	1,000	6.600	1
10	DAC	VEÍCULOS	CAMIONETE; MOD: OROCH	PJX-6912	1085497965	93Y9SR0F5GJ354441	2016/2016	57.270	1,000	57.270	1
11	DAC	VEÍCULOS	CAMINHÃO; MOD: FORD/CARGO 1723	PJA-1519	1039268584	9BFYEAHD8FBS77614	2014/2015	155.250	1,000	155.250	1
								VEÍCULOS - CETREL	465.410	465.410	
								VEÍCULOS - DAC	212.520	212.520	